

## O Skupini Triglav

Skupina Triglav je vodilna zavarovalno-finančna skupina v Sloveniji in regiji Adria.

Leto ustanovitve: 1900

Sektor: Zavarovalna in finančna dejavnost

Bilančna vsota (2023): 4,1 mrd EUR

Revizor: Deloitte

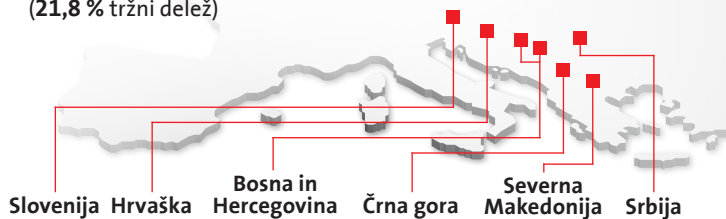
Sedež: Miklošičeva 19, Ljubljana, Slovenija

**Uprava:**  
 Andrej Slapar (CEO),  
 Uroš Ivanc,  
 Tadej Čoroli,  
 Marica Makoter,  
 Blaž Jakič  
 > 5.000 zaposlenih

## Trgi

**Regija Adria (2023):**  
 Vodilni tržni položaj  
 (21,8 % tržni delež)

**Mednarodno:**  
 FOS posli in pozavarovanje



## Strateški aktivnosti

### Zavarovalništvo:

- Premoženje
- Življenje
- Pokojnine
- Zdravje
- Pozavarovanje

### Upravljanje premoženja:

- Lastni zavarovalni portfelj
- Vzajemni skladi in indiv. upr. premoženja
- Pokojninski skladi

## Strateške usmeritve

- Poslujemo varno in dobičkonosno
- Izjemna uporabniška izkušnja
- Digitalna transformacija
- Razvoj poslovnih modelov
- Razvoj organizacijske kulture

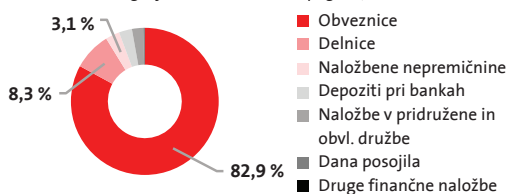
**Poslanstvo**  
 Ustvarjamo varnejšo  
 prihodnost.

**Vizija**  
 Postavljamo standard izjemne  
 uporabniške izkušnje - vedno in povsod.

**Vrednote**  
 Odzivnost, enostavnost,  
 zanesljivost.

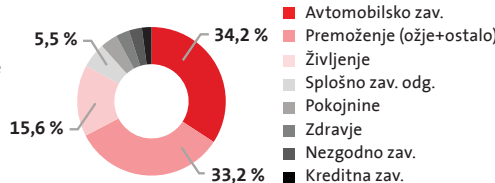
## Naložben portfelj

(30. 6. 2024, brez naložb v korist življ. zav., ki prevzemajo naložbeno tveganje in fin. naložb iz fin. pogodb)

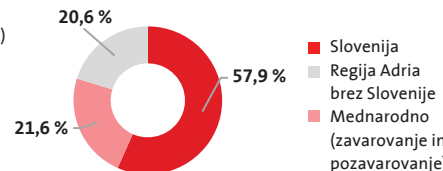


## Struktura zavarovalne premije

Po produktih (30. 6. 2024)



Po trgih (30. 6. 2024)



## Količnik kapitalske ustreznosti

200 %  
 31. 12. 2023

200 % - 250 %  
 Ciljna vrednost

## Bonitetna ocena

- S&P
- AM Best

**A / Stabilno**

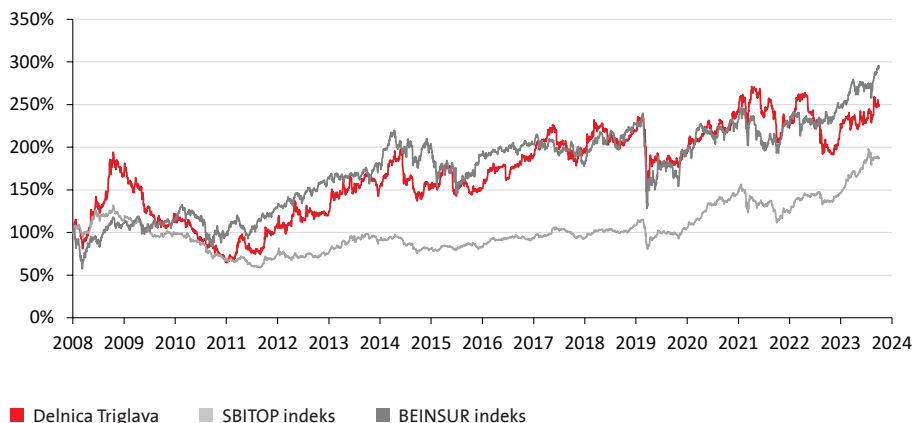
## Finančni poudarki leta 2023 & načrt za 2024 (v milijonih EUR)

	YE 2022	YE 2023*	H1 2023	H1 2024	Načrt 2024**	Komentar ob H1 2024
Obračunana kosmata zav. premija	1.479,6	1.653,7	894,2	867,9		
Celotni obseg poslovanja	1.594,3	1.780,2	963,3	942,9	~ 1,6 mrd	
Poslovni izid pred obdavčitvijo	-10,0	21,1	12,1	89,5	100-120	Povečan: 130-150
Čisti poslovni izid	-7,0	16,3	11,4	75,4		
Kombinirani količnik Prem. in Zdravje	99,7 %	101,6 %	102,0 %	90,6 %	~ 95 %	
ROE	-0,7 %	1,8 %	2,6 %	17,3 %		
Kapital	897,0	891,1	891,1	930,6		
CSM	186,4	238,4	238,4	238,1		
AUM	4.379,8	4.851,4	4.639,5	5.329,3		

\* Vpliv enkratnih dogodkov (naravne množične škode; regulacija cene dop. zdr. zav. v Sloveniji).

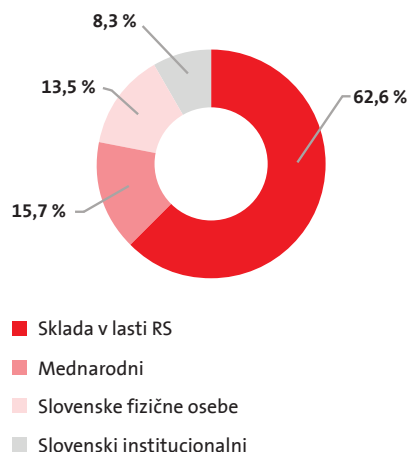
\*\* Vključen vpliv ukinitve dop. zdr. zav. v Sloveniji.

## Tečaj delnice (od leta 2009, prvo polno leto kotacije na LJSE)



Vir: LJSE. Podatki 31. 12. 2008 - 30. 9. 2024

## Struktura delničarjev (31. 12. 2023)

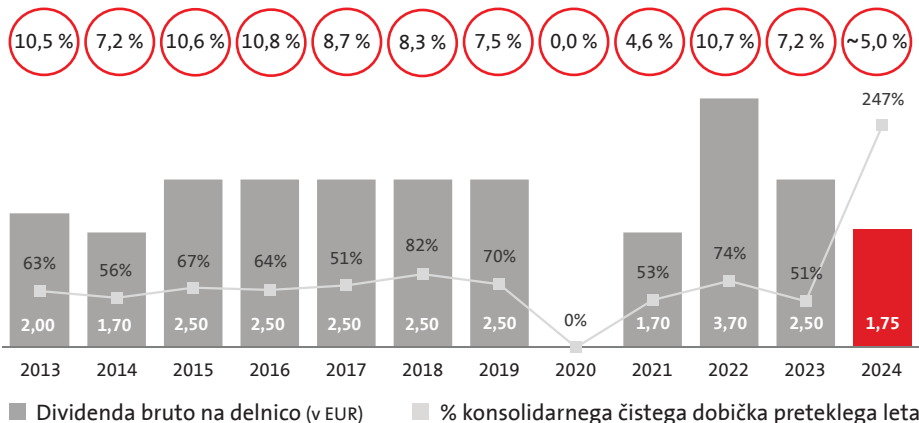


## Podatki o delnici (31. 12. 2023)

Število delnic	22.735.148
Tržna kapitalizacija (v EUR)	788.909.636
Knjigovodska vrednost delnice (v EUR)	39,19
Borza trgovanja (od 2008)	Ljubljanska borza (Prva kotacija)
Oznaka delnice ISIN koda	ZVTG SI0021111651
Bloomberg Reuters	ZVTG SV ZVTG.LJ
Vzdrževalec likvidnosti (od 2019)	InterCapital

## Atraktivna in vzdržna dividendna politika

Najmanj 50 % konsolid. čistega dobička preteklega leta za izplačilo dividend. Triglav si bo prizadeval izplačati dividendo, ki ni nižja od div. preteklega leta. Izvajanje div. politike je podrejeno srednjeročno vzdržnemu doseganju ciljne kapitalske ustreznosti Skupine Triglav. Dividendna donosnost ob koncu leta:



## Zavezani trajnostnemu razvoju

Doseženi cilji v 2023:

<p><b>Prehod v podnebno nevtravno in odporno krožno gospodarstvo</b></p> <p>↓ 1,54 t CO<sub>2</sub>e oglični odtis na zaposlenega v Skupini, 1,46 t CO<sub>2</sub>e v Zavarovalnici Triglav (obsega 1 in 2)</p>	<p><b>Odgovoren odnos do deležnikov in skupnosti</b></p> <p>↓ 73 NPS Skupine Triglav, ↓ 69 NPS Zavarovalnice Triglav – ohranjanje visokega zadovoljstva strank</p>	<p><b>Celostno korporativno upravljanje</b></p> <p>↑ 43 % delež žensk v Skupini na 1. in 2. menedžerski ravni pod Upravo, 25 % delež žensk v organih vodenja in nadzora</p>	<p><b>Trajnostni vidiki upravljanja premoženja</b></p> <p>↑ 11,1 % delež obveznic z družbenim učinkom, zelenih in trajnostnih obveznic v dolžniških vrednostnih papirjih v naložbenem portfelju Skupine Triglav</p>
<p>99 % delež porabljene električne energije v Zavarovalnici Triglav iz obnovljivih virov (62 % v Skupini)</p>	<p>↑ 19 % povečanje obračunane zavarovalne premije Skupine iz produktov z okoljskimi in družbenimi učinki</p>	<p>↓ 3,94 indeks ORVI, visoko zadovoljstvo zaposlenih Skupine Triglav</p>	<p>12 vzajemnih skladov preoblikovanih ob upoštevanju trajnostnih vidikov naložb. Vrednost teh sredstev v upravljanju se je povečala na 1,1 milijarde evrov.</p>
<p>1,4 mrd. prevoženih km z aplikacijo za varno vožnjo DRAJV</p>	<p>✓ Sprejeti politiki trajnostnega razvoja in investiranja Skupine Triglav</p>	<p>Podpisniki Načel UN PRI in UN PSI, člani partnerstva PCAF</p>	

Več informacij:

Služba Upravljanje odnosov z investitorji  
Email: [investor.relations@triglav.si](mailto:investor.relations@triglav.si)  
Spletna stran: [triglav.eu](http://triglav.eu)

Letno poročilo 2023

