



Zavarovalnica Triglav, d.d.
Miklošičeva cesta 19, 1000 Ljubljana

triglav

www.triglav.eu
www.triglav.si

Nerevidirano medletno poročilo o poslovanju Skupine Triglav in Zavarovalnice Triglav, d.d., za obdobje od 1. 1. 2021 do 30. 6. 2021



ČLANI UPRAVE:

Predsednik: Andrej Slapar

Člani uprave: Uroš Ivanc

Tadej Čoroli

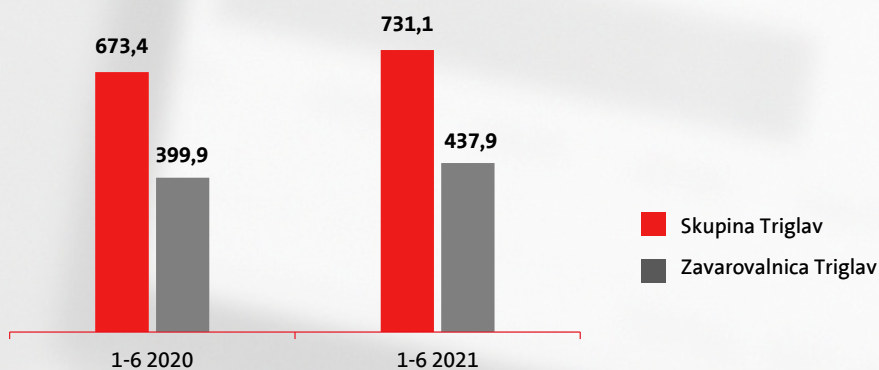
Barbara Smolnikar

David Benedek

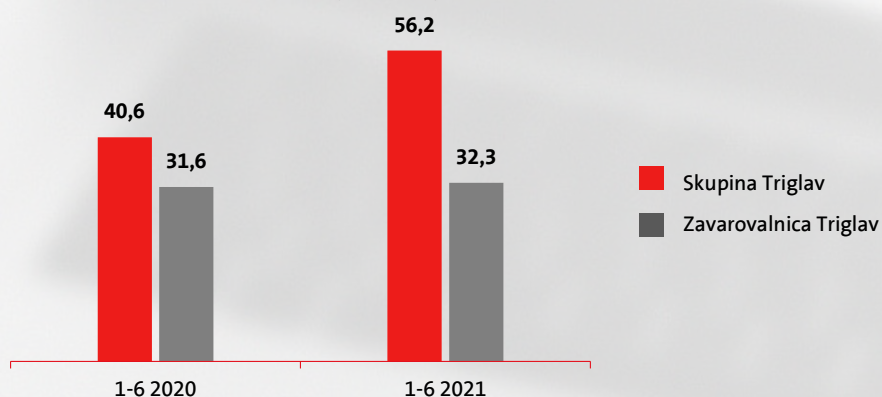
Marica Makoter

Ljubljana, avgust 2021

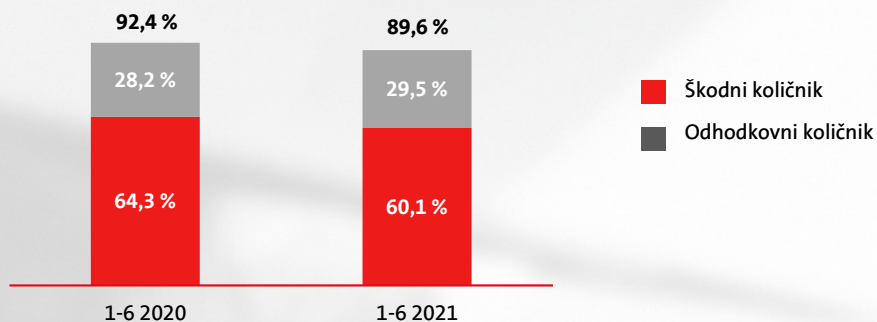
Obračunana kosmata zavarovalna, sozavarovalna in pozavarovalna premija v milijonih EUR



Poslovni izid pred obdavčitvijo v milijonih EUR



Kombinirani količnik Skupine Triglav



Bonitetna ocena

"A"

Skupine Triglav
s stabilno srednjeročno
napovedjo

1,7 evra

dividenda na delnico

Spoštovane delničarke in delničarji, cenjeni partnerji in zaposleni!



V polletju smo ustvarili 56 milijonov evrov konsolidiranega dobička pred obdavčitvijo, kar je 39 odstotkov več kot v enakem lanskem obdobju in 35 odstotkov več kot v predlanskem. Z doseženim smo zadovoljni. Na teh podlagah in ob upoštevanju predvidenih razmer poslovanja do konca leta ocenjujemo, da bomo na letnem nivoju dosegli načrtovani dobiček (v razponu med 85 in 95 milijoni evrov).

Ob discipliniranem prevzemanju zavarovalnih tveganj smo obračunali kar 9 odstotkov več konsolidirane kosmate premije kot v lanskem polletju (731 milijonov evrov). Premijsko rast smo dosegli na vseh trgih. V Sloveniji je ta znašala 7 odstotkov (4 odstotne točke nad trgov) in na trgih izven Slovenije kar 16 odstotkov. Delež skupne premije Skupine Triglav iz trgov izven Slovenije se je tudi letos okrepil in dosegel 20 odstotkov. Premijsko smo rastle v vseh treh segmentih zavarovanj, in sicer 10-odstotno v segmentu premoženjskih zavarovanj, 9-odstotno v segmentu življenjskih in pokojninskih zavarovanj ter 1-odstotno v segmentu zdravstvenih zavarovanj.

Obračunali smo 348 milijonov kosmatih zneskov škod, kar je 5 odstotkov več kot v enakem obdobju lani in 4 odstotke več kot predlani. Rast kosmatih zneskov škod je posledica rasti portfelja na vseh zavarovalnih področjih v zadnjih nekaj letih in izplačil škod, za katere smo imeli že oblikovane ustrezne rezervacije ob koncu lanskega leta (predvsem potresa na Hrvaškem). Nadaljujemo s preudarnim prevzemanjem zavarovalnih tveganj, kljub rasti kosmatih zneskov škod pa smo tudi v prvem polletju letos po posameznih zavarovalnih vrstah še vedno opažali nižjo škodno pogostnost zaradi občasnih omejitev povezanih s pandemijo covid-19. Za razliko od prvega četrletja so bili v drugem četrletju prisotni tudi množični škodni dogodki, katerih ocenjena vrednost znaša 6 milijonov evrov. Ob vsem navedenem tako še naprej dosegamo izredno dobre zavarovalno tehnične rezultate, hkrati pa v pričakovanju popolne normalizacije razmer z dodatno previdnostjo oblikujemo ustrezne zavarovalno-tehnične rezervacije (npr. zdravstvena in avtomobilska zavarovanja). Kombinirani količnik premoženjskih in zdravstvenih zavarovanj Skupine Triglav je dosegel ugodno vrednost 89,6 odstotka, kar je posledica izboljšane škodnega količnika.

Tudi letos nizke ravni obrestnih mer vplivajo na donose 3.558 milijonov obsežnega naložbenega portfelja Skupine, saj v njem večinski, 71-odstotni delež predstavljajo obvezniške naložbe. Pri naložbenju in sestavi celotnega portfelja nismo izvedli bistvenih sprememb. Letošnje razmere na kapitalskih trgih ter neto prilivi pa so pozitivno vplivali na dejavnost upravljanja sredstev strank v vzajemnih skladih in preko individualnega upravljanja, ki ga Skupina izvaja preko družbe Triglav Skladi. Sredstva so dosegla 1.392 milijona evrov, kar je 20-odstotna rast glede na konec leta 2020.

Velik poudarek dajemo usklajenosti izplačila dividende z načrtano dividendo politiko. Veseli nas, da je bilo to letos možno. Uspešno smo izpolnili letošnje zahteve zavarovalnega regulatorja, povezane z razmerami pandemije, in delničarjem izplačali dividende. Dividendni donos delnice Triglava je dosegel višino 5 odstotkov, njen celotni donos v polletju pa je znašal 14 odstotkov.

V Skupini Triglav ostajamo zavezani naši trajnostni usmerjenosti in osredotočeni na zastavljene strateške usmeritve. Naša ekipa preko 5 tisoč sodelavk in sodelavcev Triglava zavzeto deluje v to načrtano smer, za kar se jim najlepše zahvaljujem.

Andrej Slapar

predsednik Uprave Zavarovalnice Triglav

Poslovno poročilo



Kazalo

Poslovno poročilo

| | |
|--|----|
| 1. Pomembnejši podatki o poslovanju v prvem polletju leta 2021 | 6 |
| 2. Upravljanje Skupine Triglav | 14 |
| 3. Delnica in delničarji Zavarovalnice Triglav | 16 |
| 4. Poslovanje v obdobju od 1. 1. 2021 do 30. 6. 2021 | 22 |
| 5. Finančni rezultat in finančni položaj | 44 |
| 6. Upravljanje tveganj | 51 |
| 7. Zaposleni v Skupini Triglav | 52 |



1. Pomembnejši podatki o poslovanju v prvem polletju leta 2021

1.1 Podatki o poslovanju Skupine Triglav

| | v milijonih EUR | | |
|--|--------------------|---------------------|-------------------------|
| | 1-6 2021 | 1-6 2020 | Indeks 2021/2020 |
| Obračunana kosmata zavarovalna, sozavarovalna in pozavarovalna premija | 731,1 | 673,4 | 109 |
| Čisti prihodki od zavarovalnih premij | 544,1 | 523,1 | 104 |
| Obračunani kosmati zneski škod* | 347,6 | 330,8 | 105 |
| Čisti odhodki za škode | 351,3 | 338,3 | 104 |
| Kosmati obratovalni stroški | 163,6 | 148,5 | 110 |
| Poslovni izid pred obdavčitvijo | 56,2 | 40,6 | 139 |
| Čisti poslovni izid | 47,0 | 33,5 | 140 |
| Čisti poslovni izid lastnikov obvladujoče družbe | 47,0 | 33,4 | 141 |
| | 30. 6. 2021 | 31. 12. 2020 | Indeks 2021/2020 |
| Stanje zavarovalno-tehničnih rezervacij | 3.221,3 | 3.033,2 | 106 |
| Kapital | 871,9 | 870,2 | 100 |
| Kapital lastnikov obvladujoče družbe | 869,3 | 867,6 | 100 |
| Število zaposlenih | 5.322 | 5.316 | 100 |

* Obračunani kosmati zneski škod vključujejo obračunane kosmate zneske škod iz aktivnega pozavarovanja

Ključni kazalniki poslovanja Skupine Triglav

| | 1-6 2021 | 1-6 2020 |
|--|----------|----------|
| Anualizirana dobičkonosnost kapitala | 11,2 % | 8,5 % |
| Škodni količnik | 60,1 % | 64,3 % |
| Odhodkovni količnik | 29,5 % | 28,2 % |
| Kombinirani količnik | 89,6 % | 92,4 % |
| Razmerje med kosmatimi obratovalnimi stroški in obračunano kosmato zavarovalno premijo | 20,3 % | 19,8 % |

1.2 Podatki o poslovanju Zavarovalnice Triglav

| | v milijonih EUR | | |
|--|--------------------|---------------------|-------------------------|
| | 1-6 2021 | 1-6 2020 | Indeks 2021/2020 |
| Obračunana kosmata zavarovalna, sozavarovalna in pozavarovalna premija | 437,9 | 399,9 | 110 |
| Čisti prihodki od zavarovalnih premij | 292,1 | 283,2 | 103 |
| Obračunani kosmati zneski škod* | 192,9 | 194,2 | 99 |
| Čisti odhodki za škode | 186,4 | 187,8 | 99 |
| Kosmati obratovalni stroški | 98,0 | 88,7 | 110 |
| Poslovni izid pred obdavčitvijo | 32,3 | 31,6 | 102 |
| Čisti poslovni izid | 26,4 | 26,4 | 100 |
| | 30. 6. 2021 | 31. 12. 2020 | Indeks 2021/2020 |
| Stanje zavarovalno-tehničnih rezervacij | 2.314,6 | 2.199,0 | 105 |
| Kapital | 624,4 | 644,0 | 97 |
| Število zaposlenih | 2.250 | 2.244 | 100 |

* Obračunani kosmati zneski škod vključujejo obračunane kosmate zneske škod iz aktivnega pozavarovanja

Ključni kazalniki poslovanja Zavarovalnice Triglav

| | 1-6 2021 | 1-6 2020 |
|--|----------|----------|
| Anualizirana dobičkonosnost kapitala | 8,6 % | 9,1 % |
| Škodni količnik | 53,0 % | 55,5 % |
| Odhodkovni količnik | 31,9 % | 32,1 % |
| Kombinirani količnik | 84,9 % | 87,6 % |
| Razmerje med kosmatimi obratovalnimi stroški in obračunano kosmato zavarovalno premijo | 22,4 % | 22,2 % |

1.3 Dejavnosti, trgi in položaj Skupine Triglav

Skupina Triglav je vodilna zavarovalno-finančna skupina v Sloveniji in regiji Adria ter ena vodilnih v jugovzhodni Evropi. Poslujemo na sedmih trgih v šestih državah, kjer delujejo članice Skupine, ter v širšem mednarodnem okolju prek partnerskega povezovanja s tujimi družbami za zavarovalno posredovanje, zastopanje in pozavarovanje.

Strateške dejavnosti

Zavarovalništvo

Premoženje

Življenje

Pokojnine

Zdravje

Pozavarovanje

Upravljanje premoženja

Lastni zavarovalni portfelj
(kritno premoženje
in kritni skladi)

Vzajemni skladi in
individualno upravljanje
premoženja

Pokojninski skladi

Zavarovalništvo je najobsežnejša strateška dejavnost Skupine Triglav. Izvajamo premoženjska, zdravstvena, življenjska in pokojninska zavarovanja ter pozavarovalno dejavnost.

Zavarovalniški del Skupine Triglav sestavljajo:

- **v Sloveniji:** Zavarovalnica Triglav, d.d., Triglav, Zdravstvena zavarovalnica, d.d., Pozavarovalnica Triglav Re, d.d., in Triglav, pokojninska družba, d.d.,
- **zunaj Slovenije:** osem zavarovalnic na Hrvaškem, v Srbiji, Črni gori, Bosni in Hercegovini ter Severni Makedoniji.

Dejavnost **upravljanja premoženja** v Skupini Triglav izvajajo Zavarovalnica Triglav, življenjske zavarovalnice in pokojninske družbe ter Triglav Skladi, d.o.o., Triglav, Upravljanje nepremičnin, d.d., in Triglav, d.o.o. Ta dejavnost obsega varčevanje prek zavarovalnih storitev Skupine in vlaganje v naše vzajemne, pokojninske sklade in sklade zasebnega kapitala.

Družbe v Skupini Triglav, ki izvajajo strateški dejavnosti Skupine oziroma te dejavnosti podpirajo

| | Zavarovalništvo | Upravljanje premoženja | Drugo |
|-----------------------------|--|---|--|
| Slovenija | <ul style="list-style-type: none"> ▪ Zavarovalnica Triglav, d.d. ▪ Pozavarovalnica Triglav Re, d.d. ▪ Triglav, Zdravstvena zavarovalnica, d.d. ▪ Triglav, pokojninska družba, d.d. | <ul style="list-style-type: none"> ▪ Triglav Skladi, d.o.o. ▪ Triglav, Upravljanje nepremičnin, d.o.o. ▪ Triglav, d.o.o | <ul style="list-style-type: none"> ▪ Triglav INT, d.d. ▪ Triglav Svetovanje, d.o.o. ▪ Triglav Avtoservis, d.o.o. ▪ Triglavko, d.o.o. ▪ ZTSR, d.o.o. ▪ Alifenet, d.o.o. |
| Hrvaška | <ul style="list-style-type: none"> ▪ Triglav Osiguranje, d.d., Zagreb | | <ul style="list-style-type: none"> ▪ Triglav Savjetovanje, d.o.o. |
| Srbija | <ul style="list-style-type: none"> ▪ Triglav Osiguranje, a.d.o., Beograd | | <ul style="list-style-type: none"> ▪ Triglav Savetovanje, d.o.o. |
| Črna gora | <ul style="list-style-type: none"> ▪ Lovćen Osiguranje, a.d., Podgorica ▪ Lovćen životna osiguranja, a.d., Podgorica | | <ul style="list-style-type: none"> ▪ Lovćen auto, d.o.o. |
| Bosna in Hercegovina | <ul style="list-style-type: none"> ▪ Triglav Osiguranje, d.d., Sarajevo ▪ Triglav Osiguranje, a.d., Banja Luka | <ul style="list-style-type: none"> ▪ PROF-IN, d.o.o. ▪ Društvo za upravljanje Evropskim dobrovoljnim penzijskim fondom, a.d, Banja Luka | <ul style="list-style-type: none"> ▪ Triglav Savjetovanje, d.o.o. ▪ Autocentar BH, d.o.o. |
| Severna Makedonija | <ul style="list-style-type: none"> ▪ Triglav Osiguruvanje, a.d., Skopje ▪ Triglav Osiguruvanje Život, a.d., Skopje | <ul style="list-style-type: none"> ▪ Triglav penzisko društvo, a.d., Skopje | |

1.4 Sestava Skupine Triglav

Skupino Triglav na 30. 6. 2021 sestavlja 44 družb, in sicer poleg matične družbe še 28 odvisnih in 15 pridruženih družb.

Skupina Triglav na 30. 6. 2021

Obvladujoča družba: ▪ Zavarovalnica Triglav, d.d.

Odvisne družbe:

- Pozavarovalnica Triglav Re, d.d., Ljubljana
- Triglav, Zdravstvena zavarovalnica, d.d., Koper
- Triglav, pokojninska družba, d.d., Ljubljana
- Triglav INT, holdinška družba, d.d., Ljubljana
 - Triglav Osiguranje, d.d., Zagreb
 - Triglav Osiguranje, a.d.o., Beograd
 - Lovćen Osiguranje, a.d., Podgorica
 - Lovćen životna osiguranja, a.d., Podgorica
 - Lovćen auto, d.o.o., Podgorica
 - Triglav Osiguranje, d.d., Sarajevo
 - Autocentar BH, d.o.o., Sarajevo
 - Sarajevostan, d.o.o., Sarajevo
 - Triglav Osiguranje, a.d., Banja Luka
 - Triglav Osiguruvanje, a.d., Skopje
 - Triglav Osiguruvanje Život, a.d., Skopje
- Triglav Skladi, družba za upravljanje, d.o.o., Ljubljana
 - PROF-IN, d.o.o., Sarajevo
- Triglav Svetovanje, zavarovalno zastopanje, d.o.o., Domžale
 - Triglav Savjetovanje, d.o.o., Zagreb
 - Triglav Savetovanje, d.o.o., Beograd
 - Triglav Savjetovanje, d.o.o., Sarajevo
- Triglav Avtoservis, družba za storitve in trgovino, d.o.o., Ljubljana

- Triglav, Upravljanje nepremičnin, d.d., Ljubljana
 - Triglav upravljanje nekretninama, d.o.o., Zagreb
 - Triglav upravljanje nekretninama, d.o.o., Podgorica
 - HGP Rest, investicije, d.o.o., Ljubljana

- Triglav penzisko društvo, a.d., Skopje

- Vse bo v redu, Zavod Zavarovalnice Triglav za družbeno odgovorne aktivnosti

Pridružene družbe:

- Triglavko, zavarovalno zastopniška družba, d.o.o., Ljubljana

- TRIGAL, upravljanje naložb in svetovalne storitve, d.o.o., Ljubljana
 - Salinera, upravljanje naložb, d.o.o., Ljubljana

- Nama, trgovsko podjetje, d.d., Ljubljana

- Društvo za upravljanje Evropskim dobrovoljnim penzijskim fondom, a.d., Banja Luka

- ZTSR, dejavnost holdingov, d.o.o., Ljubljana
 - Diagnostični center Bled, d.o.o., Bled
 - MTC Fontana, d.o.o., Maribor
 - Medi Cons kardiologija, d.o.o., Novo Mesto
 - Gastromedica, d.o.o., Murska Sobota
 - Internistična GE ambulanta, d.o.o., Nova Gorica
 - Cardial, d.o.o., Ljubljana
 - DC Naložbe, d.o.o., Ljubljana
 - Kirurški sanatorij Rožna dolina, d.o.o., Ljubljana

- Alifenet, d.o.o., Ljubljana

Spremembe v Skupini Triglav v prvem polletju leta 2021:

- Zavarovalnica Triglav je dokapitalizirala skupaj obvladovano družbo ZTSR, d.o.o., z denarnim vložkom v višini 3,3 milijona evrov in s tem obdržala svoj 50-odstotni lastniški delež.
- Skupina ZTSR je z nakupom 100-odstotnega deleža v družbi Kirurški sanatorij Rožna dolina, d.o.o, povečala svoj strateški naložbeni portfelj.
- Zavarovalnica Triglav je izvedla naknadno vplačilo kapitala v svojo odvisno družbo Triglav Avtoservis, d.o.o., v višini 63 tisoč evrov in s tem obdržala 100-odstotni lastniški delež.
- Družbi Triglav Svetovanje, d.o.o., in Triglav Osiguranje, a.d.o., Beograd, sta v sorazmernih lastniških deležih dokapitalizirali svojo odvisno družbo Triglav Savetovanje, d.o.o., Beograd. Dokapitalizacija v višini 7,9 milijona srbskih dinarjev oz. 67 tisoč evrov je bila izvedena z denarnima vložkoma. Z izvedeno dokapitalizacijo sta družbi obdržali svoj 51- oz. 49-odstotni delež.
- Družbi Triglav Svetovanje, d.o.o., in Triglav Osiguranje, d.d., Zagreb, sta v sorazmernih lastniških deležih dokapitalizirali svojo odvisno družbo Triglav Savetovanje, d.o.o., Zagreb. Dokapitalizacija v višini 1,1 milijona hrvaških kun oz. 145 tisoč evrov je bila izvedena z denarnima vložkoma. Z izvedeno dokapitalizacijo sta družbi obdržali svoj 51- oziroma 49-odstotni delež.
- Trigalova odvisna družba Ljubljanica, d.o.o., se je preimenovala v Salinera, upravljanje naložb, d.o.o.
- Družba Triglav INT, d.d., je od neobvladujočih lastnikov odkupila skupno 0,30-odstotni delež v družbi Triglav Osigurvanje, a.d., Skopje. Z nakupom v vrednosti 2.026.036 makedonskih denarjev oz. 82.883 evrov je pridobila njen 81,13-odstotni lastniški delež.

- Družba Lovćen Osiguranje, a.d., Podgorica, je v prvem polletju leta 2021 dokapitalizirala svojo odvisno družbo Lovćen Auto, d.o.o., Podgorica, z denarnim vložkom v višini 400.000 evrov in tako ostala njena 100-odstotna lastnica.

Podrobneje o spremembah v Skupini poročamo v poglavju 2.7 računovodskega poročila.

1.5 Strategija Skupine Triglav

Strategija Skupine Triglav za obdobje 2019 do 2022 sledi smeri krepitev sodobne, digitalne in dinamične zavarovalno-finančne skupine, ki ostaja vodilna tako v Sloveniji kot v širši regiji.

POSŁANSTVO

Ustvarjamo varnejšo prihodnost.

VREDNOTE

- **ODZIVNOST:** Odzovemo se takoj in učinkovito.
- **ENOSTAVNOST:** Smo enostavni in transparentni.
- **ZANESLJIVOST:** Uresničujemo obljubljeni.

VIZIJA SKUPINE TRIGLAV

Z osredotočenostjo na stranko dinamično razvijamo nove načine poslovanja, ki so temelj našega odgovornega dolgoročnega razvoja, ter hkrati poslujemo dobičkonosno in varno.

- V regiji jugovzhodne Evrope smo prepoznavni kot vodilni ponudnik inovativnih in celovitih zavarovalno-storitvenih produktov ter upravljanja premoženja.
- Smo največji po prihodkih in najboljši po zadovoljstvu strank.
- Stranke prepoznavajo naše produkte in storitve, ki jih ponujamo vsekanalno, kot enostavne in zaželene.
- Naša glavna konkurenčna prednost je izkušnja naših strank.
- Dinamično razvijamo nove načine poslovanja, ki so del vodilnih trendov na področju digitalizacije.
- Dobro smo umeščeni v dinamične mreže poslovnih ekosistemov.
- Učinkovito obvladujemo tveganja in zagotavljamo finančno stabilnost Skupine.
- Dobičkonosnost kapitala (ROE) presega 10 odstotkov v celotnem strateškem obdobju.
- Ohranjamo samostojno bonitetno oceno »A« priznane bonitetne agencije.
- Sistem upravljanja in vodenja Skupine je urejen in učinkovit.
- Naši procesi so vitki, enostavni, tehnološko napredni in stroškovno učinkoviti.
- Zavzeti in visoko strokovni zaposleni so temelj naše kulture odprtosti in sodelovanja ter našega trajnostno naravnane in do vseh deležnikov odgovornega razvoja.

KLJUČNE STRATEŠKE USMERITVE

Ključne strateške usmeritve

Dolgoročna stabilnost poslovanja in povečevanje vrednosti Skupine Triglav

Osredotočenost na stranko in razvoj povezanih storitev

Sprememba organizacije in kulture v sodelovalno in agilno

Uresničevanje strategije Skupine Triglav v prvem polletju leta 2021

V prvi polovici letošnjega leta smo skladno s strategijo Skupine Triglav zasledovali načrtovane kratkoročne cilje in uresničili številne aktivnosti, kljub temu, da je bilo to obdobje še vedno v primežu pandemije covid-19.

S premišljenim pristopom k izvajanju aktivnosti smo podpirali usmeritev dolgoročne stabilnosti poslovanja in obvladovanja tveganj, krepili smo poslovno upravljanje in prenašali dobre prakse med družbami na ravni Skupine, nadgrajevali digitalni način poslovanja, širili dejavnosti na novih tržiščih ter prenavljali produkti in storitveni asortima.

V skladu s strateškimi smernicami smo bili osredotočeni k izboljševanju izkušnje strank, tudi s krepitvijo različnih prodajnih in trženjskih sodelovanj, kar strankam prinaša celovitejšo nakupovalno izkušnjo.

Trajnostni razvoj postaja vtkan v naše poslovanje. Pri svojem delovanju smo udejanjali našo trajnostno usmerjenost, katere smeri razvoja smo ob koncu leta 2020 začrtali z aktom Zaveza trajnosti Skupine Triglav (ESG). V upravljanje premoženja in v naše zavarovalno-naložbene finančne produkte smo vključili spremljanje trajnostnih tveganj ter sprejeli dokument Trajnostni vidik naložbene politike. V letošnjem letu nadaljujemo s procesom vključevanja trajnostnih tveganj in priložnosti v naše poslovanje in na področju upravljanja premoženja povečujemo delež trajnostnih naložbenih razredov v skladu s ciljem evropskega zelenega dogovora, ki je doseganje ogljične nevtralnosti EU do leta 2050. V zavarovalni dejavnosti ponujamo produkte za prevzemanje nevarnosti, povezanih s podnebnimi spremembami, gospodarnejšo uporabo energije in njene proizvodnje iz obnovljivih virov, trajnostne mobilnosti ter spodbujamo preventivne ukrepe imetnikov polic.

Ocena izvajanja in uresničevanja strategije Skupine je v prvem polletju 2021 pozitivna in spodbudna. Izbor pomembnejših rezultatov in prispevek k uresničevanju posamezne strateške usmeritve je razviden v nadaljevanju.

1. Dolgoročna stabilnost poslovanja in povečevanje vrednosti Skupine Triglav

- V prvem polletju 2021 smo v Skupini Triglav povečali vrednost obračunane kosmate zavarovalne premije za 9 odstotkov ter dosegli dobiček pred obdavčitvijo v višini 56,2 milijona evrov, kar je 39 odstotkov več kot v enakem lanskem obdobju.
 - S sprotnim sprejemanjem ukrepov glede potencialnih učinkov vpliva pandemije covid-19 smo zasledovali cilje na področju finančne stabilnosti, kapitalske ustreznosti in dobičkonosnosti poslovanja.
 - Skrbeli smo za stroškovno učinkovitost in zagotavljanje učinkovitega sistema upravljanja s tveganji ter njegovo nadgradnjo, vključno z upoštevanjem razmer morebitne še večje negotovosti zaradi pandemije covid-19.
-

-
- Izkoriščali smo priložnosti širitve in okrepitve partnerstev na novih ciljnih trgih: sklenili smo nova ter nadgradili obstoječa partnerstva na različnih področjih.
 - Izvajali smo aktivnosti, katerih cilj je dosegati učinke sinergije na ravni Skupine in krepiti konkurenčni položaj vsake posamezne družbe v Skupini.
-

2. Osredotočenost na stranko in razvoj povezanih storitev

- Izvajali smo neprekinjeno poslovanje v celotnem obdobju in okrepili poslovanje na daljavo, kar je vplivalo tudi na višje doseženo oceno zadovoljstva strank (NPS=76 odstotkov).
 - Nadgradili smo merjenje zadovoljstva strank z vključitvijo dodatnih komunikacijskih točk in poglobili razumevanje izkušnje strank ter sledili cilju hitre in transparentne odprave negativnih izkušenj.
 - Izvajali smo prenovo obstoječih in razvijali nove produkte: strankam smo ponudili še širšo izbiro zavarovanj, z osredotočenostjo na življenjska in zdravstvena zavarovanja, ter posamezna druga zavarovanja, za katero smo zaznali tržni potencial, kot je zavarovanje malih živali.
 - Nadaljevali smo z nadgradnjo sistema skrbništva strank ter okrepili model asistenčne pomoči, kar strankam prinaša še širši, dodatni nabor storitev in hitrejši servis.
 - Zagotavljali smo visoko odzivnost, zanesljivost in transparentnost poslovanja na vseh komunikacijskih poteh s strankami.
-

3. Sprememba organizacije in kulture v sodelovalno in agilno

- Izboljšali smo doseganje zelene kulture in okrepili sodelovanje, razvojno naravnost, odprtost ter ustvarjalnost.
 - Krepili smo naravnost k digitalnemu poslovanju in na ta način uveljavljali filozofijo agilnosti.
 - Podpirali smo ključne vrednote (odzivnost, enostavnost in zanesljivost) v odnosu do vseh naših deležnikov in ob upoštevanju še trajajoče epidemije covid-19.
 - Spodbujali smo medgeneracijsko sodelovanje, timsko delo in prenos znanja ter učinkovito komunikacijo na vseh organizacijskih ravneh.
 - Usmerjeni smo bili h krepitvi naše osrednje kompetence, ki je za leto 2021 Usmerjenost k odnosom.
 - Nadaljevali smo razvoj in krepitev sposobnosti sodelavcev, še posebej vodstvenih veščin, predvsem z izvajanjem individualnega in skupinskega coachinga.
-

1.6 Pomembni dogodki v obravnavanem obdobju

Pomembnejši dogodki v prvem polletju leta 2021 so bili:

- Nadzorni svet je 2. 3. 2021 na predlog Sveta delavcev za članico Uprave – delavsko direktorico Zavarovalnice Triglav, ponovno imenoval Marico Makoter. Novo petletno mandatno obdobje ji začne teči 23. 12. 2021.
- Agencija za zavarovalni nadzor (AZN) je 5. 3. 2021 in dopolnjeno 1. 4. 2021 poslala zavarovalnicam, pozavarovalnicam in pokojninskim družbam dopis z izraženim pričakovanjem, da zaradi negotove situacije glede širjenja pandemije covid-19 in posledično negotovih posledic na gospodarstvo in zavarovalniški sektor, do 30. 9. 2021 zadržijo izplačilo dividend in ne prevzemajo nepreklicnih zavez za njihovo izplačilo, razen če ob spoštovanju načela previdnosti izkažejo zagotovljeno solventnost, zadostno likvidnost in dobičkonosnost poslovanja. Obe priporočili sta objavljeni na www.triglav.eu/sl/vlagatelj/aktualno/obvestila.
- Delničarji so sprejeli predlagani sklep Uprave in Nadzornega sveta, da se del bilančnega dobička v višini 38.649.751,60 evra uporabi za izplačilo dividend, kar predstavlja 53

odstotkov konsolidiranega čistega dobička Zavarovalnice za leto 2020 in 5-odstotni dividendni donos. Dividenda znaša 1,70 evra na delnico. Podrobneje v točkah *2.1 Skupščina delničarjev* in *5.3 Dividendna politika*.

- Skupščina delničarjev je za člane Nadzornega sveta, predstavnike delničarjev, ponovno imenovala Andreja Andoljška in nove člane Tomaža Benčino, Branka Bračka, Jureta Valjavca in Petra Kavčiča. Na prvi seji Nadzornega sveta v novi sestavi je bil za predsednika Nadzornega sveta imenovan Andrej Andoljšek, za namestnika predsednika pa Branko Bračko. Podrobneje v točki *2.3 Sestava Nadzornega sveta*.

2. Upravljanje Skupine Triglav

Upravljanje zavarovalnice poteka po dvotirnem sistemu. Organi upravljanja so: **Skupščina družbe, Uprava** in **Nadzorni svet**. Delujejo skladno z zakoni in drugimi predpisi, Statutom ter sprejetimi poslovniki. Statut družbe je objavljen na uradnih spletnih straneh družbe (www.triglav.eu).

| | |
|--|---|
| <i>Dvotirno upravljanje Zavarovalnice Triglav</i> | Delovanje Skupščine, Uprave in Nadzornega sveta je podrobneje opisano v poglavju 5. <i>Izjava o upravljanju Letnega poročila Skupine Triglav in Zavarovalnice Triglav, d.d., za leto 2020.</i> |
| Skupščina  12.416 delničarjev (30. 6. 2021) | 2.1 Skupščina delničarjev Delničarji Zavarovalnice Triglav so se sestali enkrat, in sicer 25. 5. 2021 na 46. skupščinski seji. Zastopali so 18.198.597 glasovalnih pravic ali 80,05 odstotka vseh delnic, na podlagi katerih so lahko na dan skupščine uresničevali glasovalno pravico. Na skupščini so se seznanili z: <ul style="list-style-type: none">▪ Letnim poročilom Skupine Triglav in Zavarovalnice Triglav, d.d., za poslovno leto 2020,▪ mnenjem revizijske družbe k poročilu,▪ Letnim poročilom Službe notranje revizije pri Zavarovalnici Triglav, d.d., o notranjem revidiranju za leto 2020,▪ Poročilom Nadzornega sveta Zavarovalnice Triglav o preveritvi Letnega poročila Skupine Triglav in Zavarovalnice Triglav, d.d., za leto 2020,▪ Mnenjem Nadzornega sveta k Letnemu poročilu Službe notranje revizije pri Zavarovalnici Triglav, d.d., o notranjem revidiranju za leto 2020. |
| Nadzorni svet  9 članov 4 -letni mandat | Pri odločanju o uporabi bilančnega dobička so delničarji sprejeli sklep, da se bilančni dobiček, ki je na 31. 12. 2020 znašal 89.624.175,26 evra, uporabi na naslednji način: <ul style="list-style-type: none">▪ Del bilančnega dobička v višini 38.649.751,60 evra se nameni za izplačilo dividend. Dividenda znaša 1,70 evra bruto na delnico in se izplača delničarjem, ki so bili vpisani v delniško knjigo 9. 6. 2021. Zavarovalnica Triglav je 10. 6. 2021 zagotovila sredstva za izplačilo vseh dividend na račun KDD – Centralne klirinško depotne družbe, d.d.▪ O uporabi preostalega dela bilančnega dobička v višini 50.974.423,66 evra se bo odločalo v naslednjih letih. |
| Uprava  6 članov 5 -letni mandat | Delničarji so Upravi in Nadzornemu svetu podelili razrešnico za poslovno leto 2020 ter sprejeli spremembe in dopolnitve Statuta Zavarovalnice Triglav, d.d. |

Skupščina se je seznanila z odstopno izjavo članice Nadzornega sveta Nataše Damjanovič z dne 18. 6. 2020 in s potekom mandata na dan 13. 6. 2021 štirim članom Nadzornega sveta, predstavnikom delničarjev, in sicer Andreju Andoljšku, Milanu Tomaževiču, Žigi Škerjancu in Mariu Gobbu.

Skupščina je za mandatno obdobje štirih let, ki je začelo teči 14. 6. 2021, za člane Nadzornega sveta, predstavnike delničarjev, imenovala Andreja Andoljška, Tomaža Benčino, Branka Bračka, Petra Kavčiča in Jureta Valjavca.

Vseslovensko združenje malih delničarjev (VZMD) je na skupščini napovedalo izpodbojno tožbo na sklep številka 3.1.

Podrobne informacije o sklepih skupščine so objavljene na spletni strani družbe <https://www.triglav.eu/sl/vlagatelji/aktualno/obvestila>.

2.2 Predstavitev Uprave

Upravo Zavarovalnice Triglav so na 30. 6. 2021 sestavljali:

- Andrej Slapar, predsednik,
- Uroš Ivanc, član,
- Tadej Čoroli, član,
- Barbara Smolnikar, članica,
- David Benedek, član,
- Marica Makoter, članica.

2.3 Sestava Nadzornega sveta

Sestava Nadzornega sveta Zavarovalnice Triglav na 30. 6. 2021:

- predstavniki delničarjev:
 - Andrej Andoljšek, predsednik,
 - Branko Bračko, namestnik predsednika,
 - Tomaž Benčina, član,
 - Peter Kavčič, član,
 - Igor Stebernak, član,
 - Jure Valjavec, član.
- predstavniki delavcev:
 - Peter Celar, član,
 - Branko Gorjan, član,
 - Igor Zupan, član.

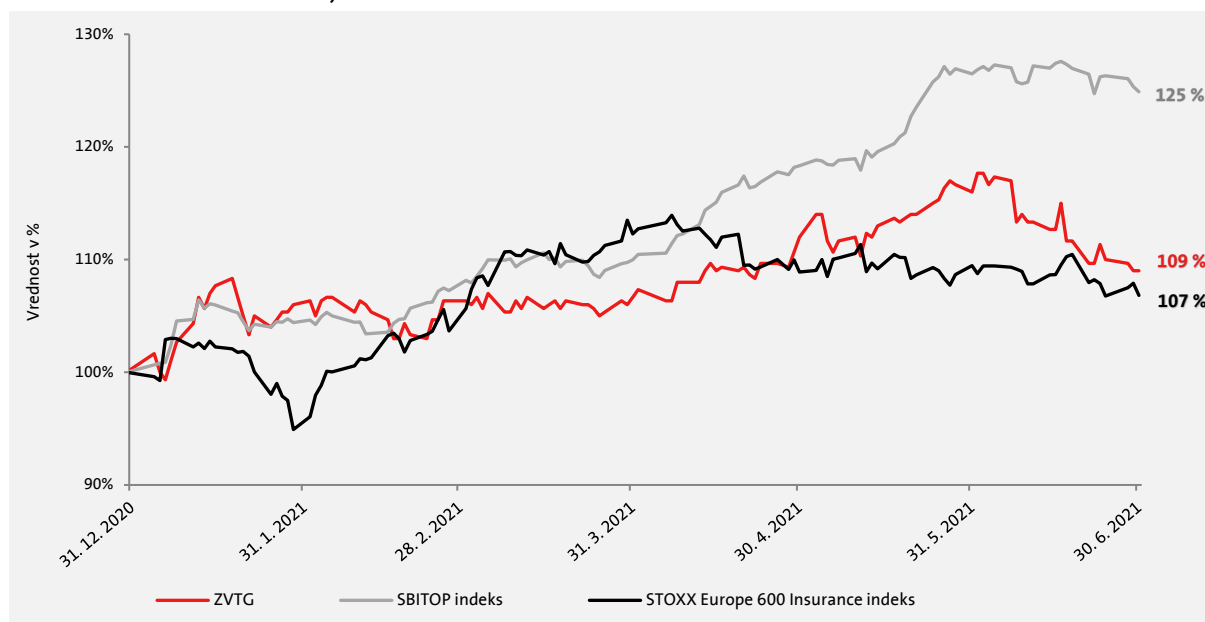
3. Delnica in delničarji Zavarovalnice Triglav

3.1 Delnica Zavarovalnice Triglav

Celotna donosnost delnice Zavarovalnice Triglav z oznako ZVTG je ob koncu junija znašala 14 odstotkov, od tega je rast tečaja predstavljala 9 odstotkov. Kazalnik tržna cena delnice glede na njeno knjigovodsko vrednost je znašal 0,9. Z vidika tržne kapitalizacije je Zavarovalnica Triglav četrta največja slovenska borzna družba (743 milijonov evrov).

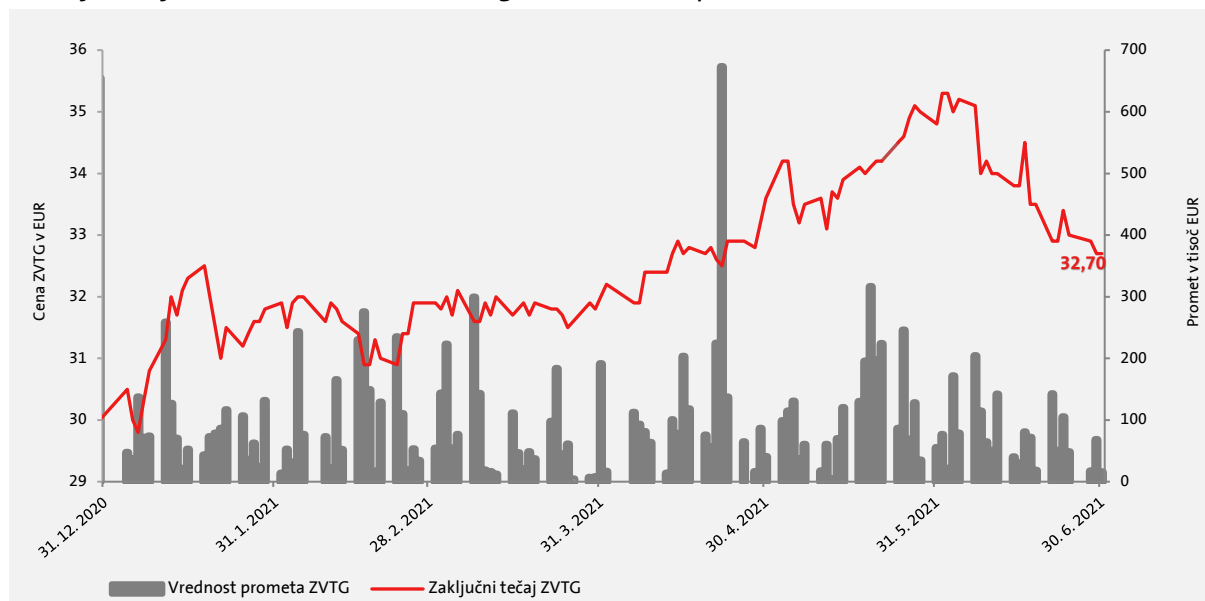
Na obseg trgovanja in gibanje tečaja delnice ZVTG je v določeni meri vplivalo izvajanje dividendne politike v letošnjem letu, širše gledano pa sta bila povezana tudi s stanjem delnic zavarovalniškega sektorja na delniških trgih. V prvem četrtletju je bila prisotna negotovost glede izplačila dividend Zavarovalnice Triglav zaradi stališč regulatorja zavarovalnega sektorja, ki so veljala za celoten sektor. V naslednjih mesecih je na tečaj delnice vplival predlog Uprave in Nadzornega sveta glede izplačila dividende ter njegov sprejem s strani skupščine delničarjev dne 25. 5. 2021 in izplačilo s presečnim dnevom za upravičenost dne 8. 6. 2021. Delnica je na polletnem nivoju dosegla za 2 odstotni točki višjo rast kot sektorski indeks 35-ih delnic evropskih zavarovalnic STOXX Europe 600 Insurance. Indeks Ljubljanske borze SBITOP, v katerem ima delnica ZVTG 11,5-odstotni delež, je v tem obdobju zrastle za 25 odstotkov.

Gibanje tečaja delnice ZVTG v prvem polletju leta 2021 v primerjavi z indeksom Ljubljanske borze SBITOP in sektorskim indeksom evropskih zavarovalnic STOXX Europe 600 Insurance (izhodiščni datum 31. 12. 2020 = 100)



Delnica ZVTG je bila s povprečnim dnevnim prometom v višini 119 tisoč evrov (brez svežnjev: 96 tisoč evrov) med petimi najbolj likvidnimi delnicami Ljubljanske borze. 23 odstotkov njenega borznega prometa (brez svežnjev) je opravil vzdrževalec likvidnosti.

Gibanje tečaja delnice Zavarovalnice Triglav (leva os) in prometa v evrih (desna os)



Osnovni podatki o delnici Zavarovalnice Triglav v prvem polletju leta 2021 (podatki v evrih)

| Postavke | 30. 6. 2021 |
|--|------------------------------------|
| Najvišji zaključni tečaj | 35,30 |
| Najnižji zaključni tečaj | 29,80 |
| Zaključni tečaj ob koncu obdobja | 32,70 |
| Knjigovodska vrednost delnice (matična družba)* | 27,47 |
| Knjigovodska vrednost delnice (konsolidirani podatki)* | 38,24 |
| Čisti dobiček na delnico (konsolidirani podatki)** | 2,07 |
| Tržna kapitalizacija | 743.439.340 |
| Povprečni dnevni promet (brez svežnjev) | 95.520 |
| Število delnic | 22.735.148 |
| Odstotek delnic v prostem pretoku*** | 30,7 % |
| Borza trgovanja | Ljubljanska borza - LJSE |
| ISIN koda | SI0021111651 |
| Oznaka delnice | ZVTG |
| Bloomberg | ZVTG SV |
| Reuters | ZVTG.LJ |
| Bonitetna ocena (S&P Global Ratings, AM Best) | »A«, stabilna srednjeročna napoved |

* Pri izračunu knjigovodske vrednosti delnice (matična družba) sta upoštevana kapital matične družbe in število delnic na dan, pri knjigovodski vrednosti delnice (konsolidirani podatki) pa kapital lastnikov obvladujoče družbe Skupine Triglav in število delnic na dan.

** Pri izračunu čistega dobička na delnico (konsolidirani podatki) sta upoštevana čisti poslovni izid Skupine Triglav in tehtano povprečno število delnic.

*** Od skupnega števila delnic so odštete delnice v lasti delničarjev s 5 in več odstotnim lastništvom.

V Zavarovalnici Triglav smo zavezani k transparentnemu obveščanju delničarjev, investorjev in analitikov in k aktivnim stikom z njimi. Vse ključne informacije redno objavljamo v slovenskem in angleškem jeziku ter hranimo na spletni strani www.triglav.eu. Tudi v tem polletju smo zaradi pandemije covid-19 izvajali stike z institucionalnimi investitorji v obliki videokonferenčnih sestankov in klicev. Na ta način smo se udeležili investitorskih konferenc borznih članov in borze ter v lastni organizaciji izvedli srečanja z institucionalnimi investitorji takoj po objavi naših letnih in medletnih rezultatov.

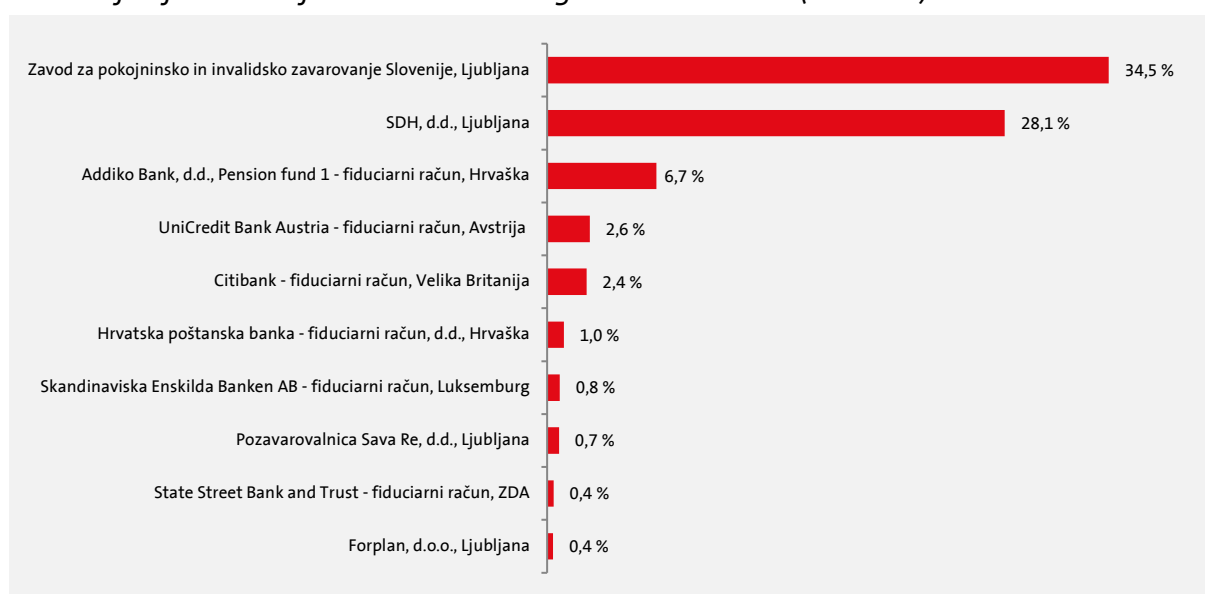
3.2 Kapital

Osnovni kapital Zavarovalnice Triglav je ostal nespremenjen in je na 30. 6. 2021 znašal 73.701.391,79 evra. Razdeljen je na 22.735.148 navadnih imenskih kosovnih delnic istega razreda. Te so izdane v nematerializirani obliki in so prosto prenosljive. Vsaka ima enak delež in pripadajoč znesek v osnovnem kapitalu ter je vplačana v celoti. Z eno delnico ima imetnik pravico do enega glasu na skupščini, sorazmerne dividende od dobička, namenjenega izplačilu dividend, in v primeru stečaja oz. likvidacije do sorazmernega deleža ostanka stečajne ali likvidacijske mase po poplačilu prednostnih delničarjev.

3.3 Lastniška struktura

V prvem polletju ni prišlo do bistvenih sprememb v lastniški strukturi Zavarovalnice Triglav. Lastniški delež desetih največjih delničarjev zavarovalnice znaša 77,6 odstotka in oba največja delničarja sta ohranila nespremenjena deleža.

Deset največjih delničarjev Zavarovalnice Triglav na 30. 6. 2021 (delež v %)



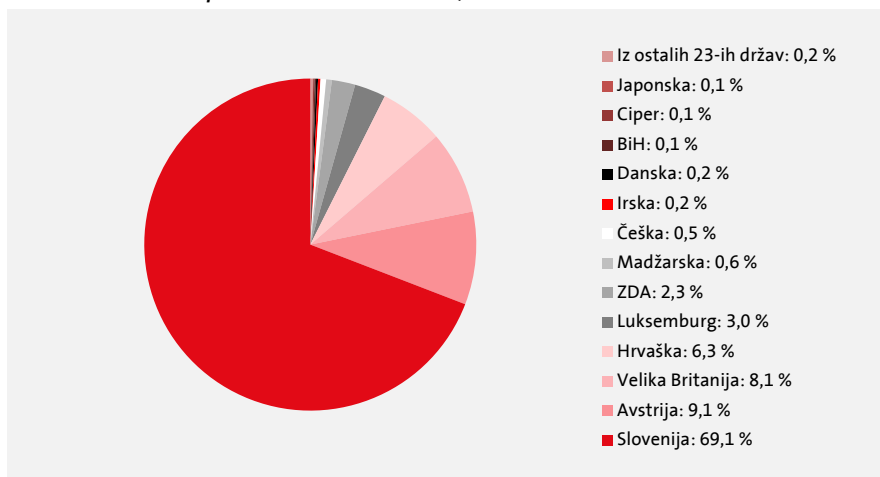
Po podatkih delniške knjige je imela Zavarovalnica Triglav ob koncu junija 12.416 delničarjev/vpisnikov (indeks 94), med katerimi je bilo okoli 30 mednarodnih bank s fiduciarnimi računi svojih strank. V zadnjih letih mednarodni delničarji ohranjajo stabilen lastniški delež med 16 in 17 odstotki, slovenski državljani pa ga postopno povečujejo; ob polletju je znašal 12,2 odstotka oz. 0,8 odstotne točke več kot ob koncu leta 2020.

Struktura delničarjev Zavarovalnice Triglav na 30. 6. 2021

| | Vseh | Domačih | Mednarodnih | Pravnih | Fizičnih |
|-----------------------------|------------|------------|-------------|------------|-----------|
| Število delnic | 22.735.148 | 19.053.782 | 3.681.366 | 19.959.346 | 2.775.802 |
| Število delničarjev | 12.416 | 12.086 | 330 | 486 | 11.930 |
| Število delnic - delež | 100,00 % | 83,8 % | 16,2 % | 87,8 % | 12,2 % |
| Število delničarjev - delež | 100,00 % | 97,3 % | 2,7 % | 3,9 % | 96,1 % |

30,7-odstotni delež delnic Zavarovalnice Triglav je v prostem obtoku, torej v lasti delničarjev z manj kot 5-odstotnim lastniškim deležem. Delež je stabilen in lastništvo teh delnic je mednarodno razpršeno med delničarje iz 36 držav.

Struktura manjšinskih delničarjev Zavarovalnice Triglav po državi izvora na 30. 6. 2021 (delež v delnicah, ki so v prostem obtoku, v %)



Člani Uprave in Nadzornega sveta Zavarovalnice Triglav so imeli ob koncu prvega polletja v lasti 3.009 delnic ZVTG, kar predstavlja 0,013 odstotka vseh delnic zavarovalnice.

3.4 Bonitetna ocena

Skupino Triglav, njeno matično družbo Zavarovalnico Triglav ter odvisno družbo Pozavarovalnico Triglav Re, ocenjujeta dve priznani bonitetni agenciji, S&P Global Ratings (v nadaljevanju S&P) in AM Best. Skupina Triglav s strani obeh razpolaga s **samostojno bonitetno oceno »A« s stabilno srednjeročno napovedjo**. Zadnje bonitetno poročilo oz. sporočilo bonitetne agencije iz leta 2020 je dostopno na spletni strani www.triglav.eu v zavihku Odnosi z investitorji.

3.5 Dividendna politika

Izvajanje dividendne politike Zavarovalnice Triglav je podrejeno srednjeročno vzdržnemu doseganju ciljne kapitalske ustreznosti Skupine Triglav, ki je razvidna v spodnjem prikazu.

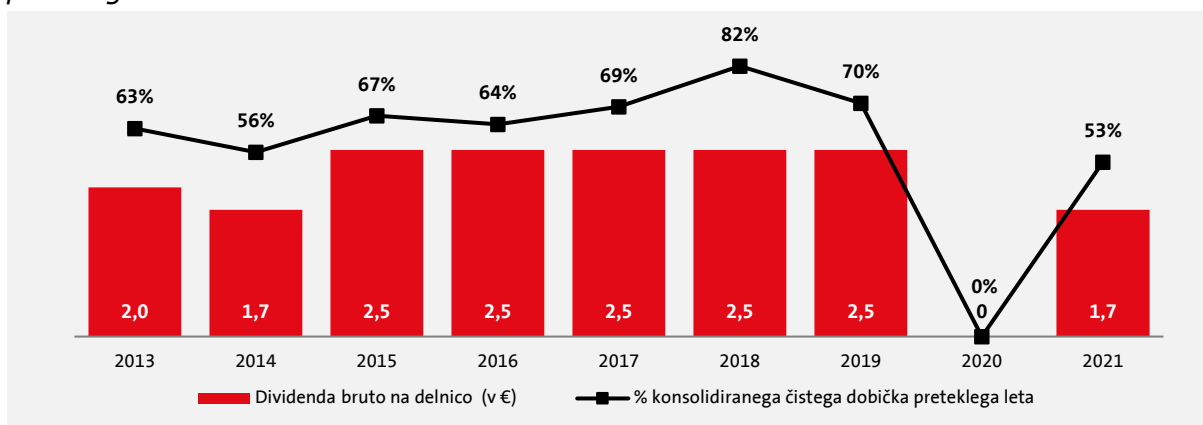
Strateški cilji upravljanja s kapitalom in kriteriji dividendne politike

| | | |
|-----------|--|--|
| > 250 % | Presežna kapitalska ustreznost | Možnost agresivnejše rasti obsega poslovanja in presoja sprememb poslovne strategije |
| 200–250 % | Ciljna kapitalska ustreznost | Izvajanje rednih aktivnosti upravljanja tveganj |
| 150–200 % | Podoptimalna raven kapitalske ustreznosti | Analiziranje možnih srednje in dolgoročnih ukrepov za izboljšanje kapitalske ustreznosti in poudarjeno spremljanje tveganj |
| 130–150 % | Opozorilna raven kapitalske ustreznosti | Izvajanje ukrepov za izboljšanje kapitalske ustreznosti |
| < 130 % | Nezadostna kapitalska ustreznost | |

Dividendna politika Zavarovalnice Triglav, ki je bila prenovljena marca 2018, določa: »Zavarovalnica Triglav izvaja atraktivno in vzdržno dividendno politiko. Delež konsolidiranega čistega dobička preteklega leta, ki je namenjen izplačilu dividend, znaša najmanj 50 odstotkov, pri čemer si bo zavarovalnica prizadevala izplačati delničarjem dividendo, ki ni nižja od dividende preteklega leta. Kot do sedaj bo tudi v bodoče njeno izvajanje podrejeno srednjeročno vzdržnemu doseganju ciljne kapitalske ustreznosti Skupine Triglav. Predlog Uprave in Nadzornega sveta glede vsakoletne delitve bilančnega dobička zavarovalnice bo tako uravnoteženo upošteval tri cilje: preudarno upravljanje s kapitalom Skupine Triglav in zagotavljanje njene finančne stabilnosti, reinvestiranje čistih dobičkov v izvajanje strategije rasti in razvoja Skupine Triglav ter izplačevanje privlačne dividende delničarjem.«

Zavarovalnica šteje dividendno politiko za čvrsto zavezo svojim delničarjem in jo izvaja kot je določena. V letošnjem in lanskem letu so na to vplivale **razmere pandemije covid-19 in z njimi povezana stališča regulatorja slovenskega zavarovalnega sektorja**. Uprava in Nadzorni svet zavarovalnice sta navedeno morala upoštevati pri svojem predlogu glede uporabe bilančnega dobička zavarovalnice. Skupščina delničarjev je njuna predloga v obeh letih podprla. Podrobnejše informacije o letošnji skupščini so podane v točki 2.1 *Skupščina delničarjev*.

Bruto izplačana dividenda na delnico po letih (v evrih) in njen delež konsolidiranega čistega leta preteklega leta v letih 2013 - 2021



3.6 Obveznice

Zavarovalnica Triglav ima izdano podrejeno obveznico, ki se všteva v njeno kapitalsko ustreznost. Izdala jo je v letu 2019 v sklopu rednega upravljanja kapitala Skupine za zagotavljanje njegove optimalne sestave in stroškovne učinkovitosti ter z njo nadomestila obveznico, ki je zapadla 21. 3. 2020. Podrobnejše informacije so razvidne v preglednici.

Obveznica Zavarovalnice Triglav

| | |
|--|---|
| ISIN | XS1980276858 |
| Tip obveznice | Podrejena (Tier 2), izdana v skladu z regulativo Solventnost II |
| Velikost izdaje v EUR | 50.000.000 |
| Valuta | EUR |
| Kuponska obrestna mera in plačilo | Fiksna 4,375 % letno do prvega datuma odpoklica, letno plačilo Kasneje variabilna, vezana na 3-mesečni Euribor + 4,845 % (enaka izvornemu kreditnemu pribitku + 1 odstotna točka), četrletno plačilo |
| Datum prvega odpoklica | 22. 10. 2029 |
| Datum dospelja | 22. 10. 2049 |
| Ročnost v letih | 30,5 |
| Organizirani trg | Luksemburška borza |
| Bonitetna ocena obveznice | BBB+ (S&P) |

4. Poslovanje v obdobju od 1. 1. 2021 do 30. 6. 2021

4.1 Makroekonomsko okolje in vpliv okolja na poslovanje

Po zgodovinskem šoku zaradi pandemije covid-19 je svetovno gospodarstvo v letu 2021 pričelo neenotno okrevati. Hitrost okrevanja je bila pogojena z epidemičnimi in zdravstvenimi razmerami, ki so narekovale tempo sproščanja zaježitvenih ukrepov, ter z zmožnostjo prilagajanja gospodarstev na nove razmere. V prvem četrtletju leta so hitro okrevale ZDA, v drugem četrtletju pa so jim sledile številne države razvitega sveta. Proti koncu polletja je industrijska proizvodnja evrskega območja, sodeč po kazalnikih klime, že izkazovala močno ekspanzijo, normalizirati pa so se začele tudi razmere v najbolj prizadetih storitvenih panogah, kot je turizem. Krepilo se je vzdušje med potrošniki in izboljšale so se razmere na trgu dela. Ob pojavu ovir v dobavah in manjši oskrbi surovin se je zvišala inflacija cen proizvodov med proizvajalci, po mnenju analitikov pa se njen, večinoma prehodni vpliv, še ni povsem izkazal v splošni inflaciji. Po prvi oceni je splošna inflacija v juniju na medletni ravni znašala 1,9 odstotka. Podobno gospodarsko sliko kot evrsko območje je delila Slovenija. Normalizacijo razmer tako doma kot v tujini je potrdila njena vse živahnejša mednarodna menjava.

Boljše gospodarske izglede za letošnje leto je v julijski napovedi med drugimi upoštevala tudi Evropska komisija. Glede na napovedi iz konca preteklega leta je opazno navzgor popravila rast za evrsko in slovensko gospodarstvo, in sicer na 4,8 oz. 5,7 odstotka. Ravno tako je nekoliko zvišala glede splošne inflacije, in sicer na 1,9 oz. 1,4 odstotka.

Razmere na kapitalskih trgih so do konca polletja odražale izboljšane zdravstvene in gospodarske razmere, a tudi že tveganja, ki jih je povzročal novi sev delta ter s tem porast koronavirusnih okužb v nekaterih državah. V začetku leta je pozitivno vzdušje okrepila nova ameriška administracija. Ta je ob rasti cen nafte zvišala pričakovanja investitorjev o hitrejšem gospodarskem okrevanju in posledično posredovanju FED-a. Zahtevane donosnosti ameriških državnih obveznic so se v prvem četrtletju opazno zvišale, njihov dvig pa se je prenesel širom sveta. V drugem četrtletju je njihova donosnost sicer nekoliko upadla, donosnosti državnih obveznic v evrskem območju pa so se še nekoliko zvišale. Neželen učinek dvigovanja obrestnih mer je večkrat izpostavila ECB in se že februarja zavezala k pospešenemu odkupu obveznic. Proti koncu polletja je v nasprotju s FED-om domneve o morebitnem pričetku zniževanja odkupov večkrat zavrnila. Tudi zato so se pribitki državnih obveznic evropskih perifernih držav sredi maja pričeli ponovno zniževati.

Zahtevana donosnost nemške 10-letne državne obveznice se je do konca prvega polletja povzpela za 0,36 odstotne točke in končala pri vrednosti -0,21 odstotka, primerljiva slovenska državna obveznica pa za 0,28 odstotne točke na 0,11 odstotka. Podobno zvišanje pribitkov so od začetka leta zabeležile obveznice perifernih držav. Podjetniški sektor je v prvem polletju ohranjal visoko mero optimizma. V drugem četrtletju so se pribitki podjetniških obveznic še nekoliko znižali, nekateri delniški indeksi pa so ponovno zabeležil zgodovinsko najvišjo vrednost. To velja tako za ameriški S&P, kot tudi za nemški DAX. Prvi je do konca polletja zrasel za 14,4, drugi pa za 13,2 odstotka. Visoko, 24,9-odstotno rast je v polletju zabeležil slovenski indeks SBITOP. Njegova vrednost je močno preseгла njegovo rast tik pred krizo, a je kljub temu še vedno daleč od zgodovinskega vrha iz leta 2007.

Na poslovni rezultat Skupine Triglav so vplivali množični škodni dogodki v skupni ocenjeni vrednosti 6,1 milijona evrov. V Sloveniji sta aprilska pozeba in vihar povzročila za 4,3 milijona evrov škod na posevkih (predvsem sadnem drevju in vinogradih), v Severni Makedoniji pa so neurja s točo povzročila za 175 tisoč evrov škode na posevkih. Pozavarovalnica Triglav Re je imela zaradi neurja Filomena v Španiji, pozebe v Italiji ter neurja s točo v Švici 1,7 milijona evrov škod.

Na finančnih trgih so se nadaljevale neugodne razmere, saj so nizke ravni obrestnih mer vplivale na nižje naložbene donose.

4.2 Zavarovalniški trg in položaj družb Skupine Triglav v prvem polletju leta 2021

Na slovenskem zavarovalnem trgu deluje 13 zavarovalnic, 4 tuje podružnice in 2 pozavarovalni družbi, ki so članice Slovenskega zavarovalnega združenja (v nadaljevanju SZZ). Od 1. 1. 2021 SOP zavarovalnica ni več članica SZZ, nova članica pa je postala AVRIO zavarovalnica obrtnikov in podjetnikov, d.d.

Zavarovalnice so v prvem polletju letošnjega leta zbrale za **3,9 odstotka več** obračunane kosmate zavarovalne, sozavarovalne in pozavarovalne premije (pri izračunu ne upoštevamo internih prenosov sredstev v izplačilo pokojninskih rent) ali 1.438,6 milijona evrov. **Premoženjska zavarovalna premija** je dosegla 3,2-odstotno rast in 74,6-odstotni delež. Največ so k povišanju premije premoženjskih zavarovanj prispevala druga škodna zavarovanja, zavarovanja avtomobilskega kaska ter zavarovanja požara in elementarnih nesreč. Premija **življenjskih zavarovanj** se je povišala za 5,8 odstotka zaradi višje premije naložbenih življenjskih zavarovanj (21-odstotna rast). **Zdravstvena zavarovalna premija** je v primerjavi s preteklim letom nekoliko višja (indeks 100,4).

Slovenski zavarovalni trg ostaja močno koncentriran, saj imajo 4 največje zavarovalnice 76,0-odstotni delež. Vodilno mesto ima s 30,4-odstotnim tržnim deležem (28,9 odstotka v enakem obdobju lani) **Zavarovalnica Triglav**, drugo pa Zavarovalnica Sava (17,5-odstotni tržni delež). **Skupina Triglav** (matična družba, Triglav, Zdravstvena zavarovalnica in Triglav, pokojninska družba) je tržni delež povečala za 1,4-odstotne točke na 38,5 odstotka.

Zavarovalnice Skupine Triglav so ob koncu prvega polletja 2021 dosegle 38,5-odstotni tržni delež na slovenskem zavarovalnem trgu.

Tržni deleži **Skupine Triglav** po segmentih:

- premoženjska zavarovanja (brez zdravstvenih zavarovanj): 45,9 odstotka (povečanje za 2,1 odstotne točke),
- življenjska zavarovanja: 31,0 odstotka (povečanje za 0,8 odstotne točke),
- zdravstvena zavarovanja: 30,2 odstotka (povečanje za 0,1 odstotne točke).

Gibanje tržnih deležev **Zavarovalnice Triglav** po segmentih:

- premoženjska zavarovanja: 31,8 odstotka (povečanje za 1,8 odstotne točke),
- življenjska zavarovanja: 26,4 odstotka (povečanje za 0,9 odstotne točke).

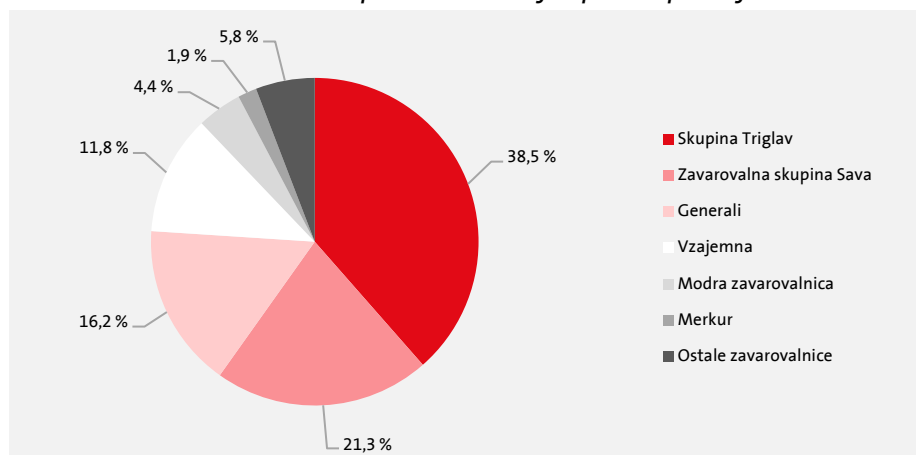
Gibanje tržnega deleža **Triglav, Zdravstvene zavarovalnice**:

- zdravstvena zavarovanja: 30,1 odstotka (povečanje za 0,1 odstotne točke).

Gibanje tržnega deleža **Triglav, pokojninske družbe**:

- prostovoljna dodatna pokojninska zavarovanja: 19,9-odstotni delež (izračun na podlagi ocene podatkov družbe).

Tržni delež zavarovalnic v Republiki Sloveniji v prvem polletju leta 2021



Vir: Slovensko zavarovalno združenje

Gibanje tržnih deležev in položaj na trgih Skupine Triglav v prvem polletju leta 2021

| Trg | Tržni delež | Gibanje tržnega deleža | Mesto 2021 | Mesto 2020 |
|----------------------|-------------|------------------------|------------|------------|
| Slovenija | 38,5 % | ↑ + 1,4-odstotne točke | 1 | 1 |
| Hrvaška | 6,3 % | ↑ + 0,8-odstotne točke | 7 | 7 |
| Srbija* | 7,7 % | ↑ + 0,5-odstotne točke | 5 | 5 |
| Črna gora | 39,4 % | ↑ + 0,5-odstotne točke | 1 | 1 |
| Bosna in Hercegovina | 9,2 % | ↑ + 0,1-odstotne točke | 2 | 3 |
| - Federacija BiH | 10,1 % | ↓ - 0,1-odstotne točke | 3 | 5 |
| - Republika srbska** | 7,0 % | ↑ + 0,7-odstotne točke | 4 | 6 |
| Severna Makedonija | 13,7 % | ↓ - 0,6-odstotne točke | 1 | 1 |

* Podatki za obdobje 1-3 2021

** Upoštevana tržna deleža Triglav Osiguranja, Banja Luka in podružnice Triglav Osiguranja, Sarajevo, v Banja Luki

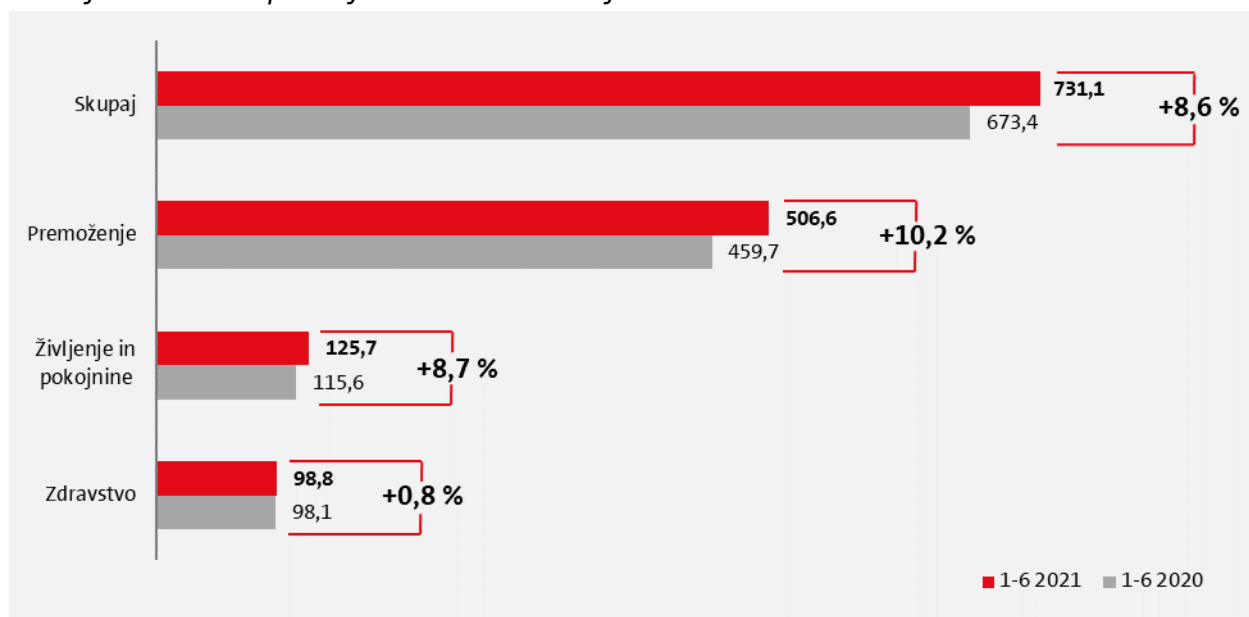
4.3 Obračunana kosmata zavarovalna, sozavarovalna in pozavarovalna premija

V Skupini Triglav smo zbrali 731,1 milijona evrov konsolidirane kosmate zavarovalne, sozavarovalne in pozavarovalne premije, kar je 9 odstotkov več kot v enakem obdobju lani. Obseg zbrane zavarovalne premije se je povečal v vseh segmentih zavarovanj:

Skupina Triglav je dosegla 9-odstotno rast kosmate zavarovalne, sozavarovalne in pozavarovalne premije.

- **premoženjska zavarovanja:** 506,6 milijona evrov (indeks 110),
- **življenjska in pokojninska zavarovanja:** 125,7 milijona evrov (indeks 109),
- **zdravstvena zavarovanja:** 98,8 milijona evrov (indeks 101).

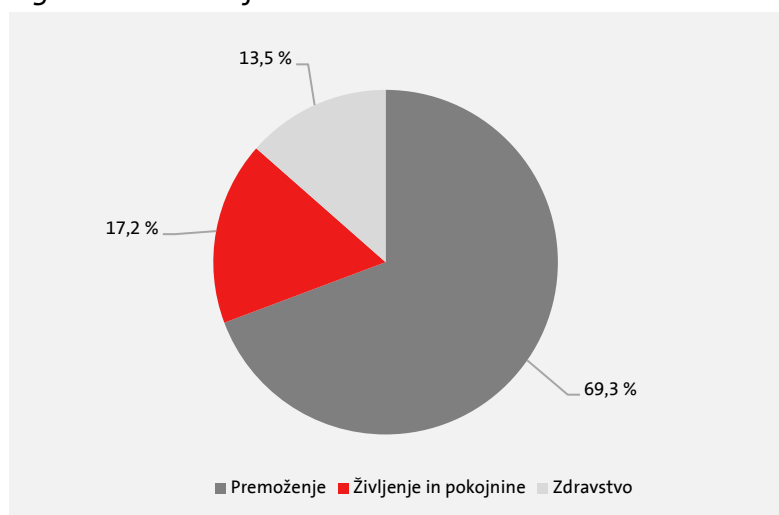
Obračunana konsolidirana kosmata zavarovalna, sozavarovalna in pozavarovalna premija v obdobju 1-6 2021 in primerjava z enakim obdobjem v letu 2020



V sestavi konsolidirane zavarovalne premije se je povečal delež premoženjskih zavarovanj, delež življenjskih in pokojninskih zavarovanj je ostal nespremenjen, zmanjšal pa se je delež zdravstvenih zavarovanj:

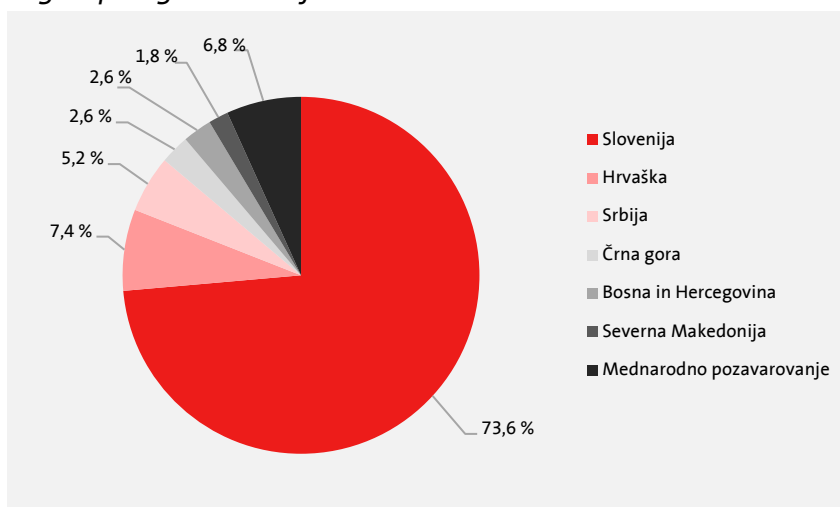
- premoženjska zavarovanja: 69,3-odstotni delež (v obdobju 1-6 2020: 68,3 odstotka),
- življenjska in pokojninska zavarovanja: 17,2-odstotni delež (v obdobju 1-6 2020: 17,2 odstotka) in
- zdravstvena zavarovanja: 13,5-odstotni delež (v obdobju 1-6 2020: 14,6 odstotka).

Sestava konsolidirane zavarovalne, sozavarovalne in pozavarovalne premije Skupine Triglav po segmentih v obdobju 1-6 2021



V Skupini Triglav še naprej postopoma povečujemo delež **zavarovalne premije, obračunane na trgih zunaj Slovenije**, ki se je v primerjavi z enakim obdobjem preteklega leta povečal za 1,3 odstotne točke. Na slovenskem zavarovalnem trgu smo zbrali 73,6 odstotka konsolidirane kosmate zavarovalne premije, na trgih zunaj Slovenije 19,6 odstotka, premija mednarodnega pozavarovanja pa predstavlja 6,8 odstotka.

Sestava konsolidirane kosmate zavarovalne, sozavarovalne in pozavarovalne premije Skupine Triglav po trgih v obdobju 1-6 2021



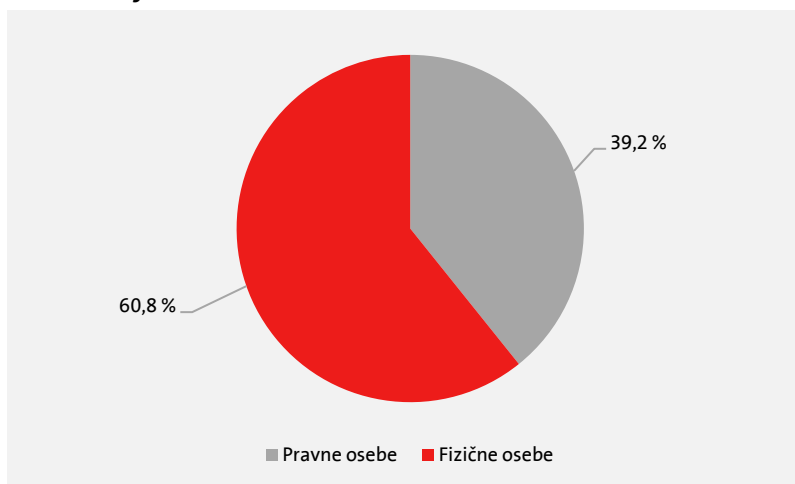
Obračunana konsolidirana kosmata zavarovalna, sozavarovalna in pozavarovalna premija po trgih Skupine Triglav

| Država | Obračunana kosmata zavarovalna premija | | Indeks | Delež | |
|--------------------------|--|--------------------|-----------------------|----------------|----------------|
| | 1-6 2021 | 1-6 2020 | 1-6 2021/ 1-6 2020 | 1-6 2021 | 1-6 2020 |
| Slovenija | 538.142.719 | 501.098.528 | 107 | 73,6 % | 74,4 % |
| Hrvaška | 53.865.447 | 42.017.086 | 128 | 7,4 % | 6,2 % |
| Srbija | 37.835.270 | 33.907.534 | 112 | 5,2 % | 5,0 % |
| Črna gora | 19.309.689 | 18.078.952 | 107 | 2,6 % | 2,7 % |
| Bosna in Hercegovina | 19.292.845 | 17.444.085 | 111 | 2,6 % | 2,6 % |
| Severna Makedonija | 13.109.237 | 11.895.289 | 110 | 1,8 % | 1,8 % |
| Mednarodno pozavarovanje | 49.543.520 | 48.948.828 | 101 | 6,8 % | 7,3 % |
| Skupaj | 731.098.727 | 673.390.302 | 109 | 100,0 % | 100,0 % |

Rast zavarovalne premije smo dosegli na vseh zavarovalnih trgih. Na slovenskem zavarovalnem trgu je bila rast premije 7-odstotna, na trgih zunaj Slovenije pa kar 16-odstotna.

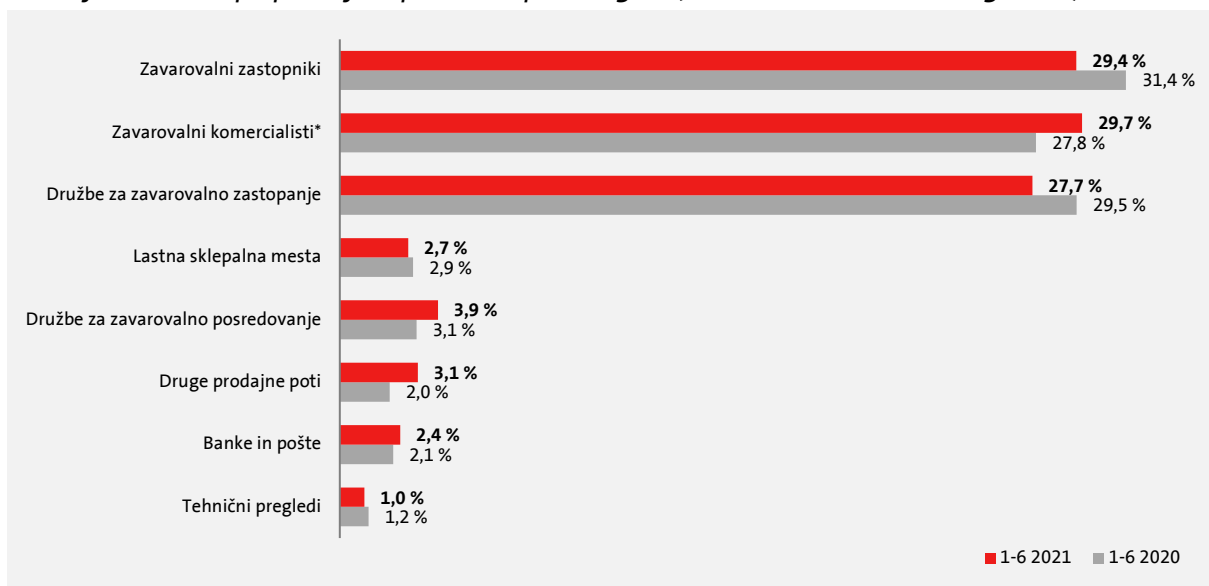
Delež nekonsolidirane kosmate zavarovalne premije **fizičnih oseb**, ki znaša 423,9 milijona evrov (indeks 105), predstavlja 60,8 odstotka celotne premije in se je znižal za 2,5 odstotne točke. Preostanek v višini 273,8 milijona evrov predstavlja premija **pravnih oseb** (indeks 117).

Sestava obračunane nekonsolidirane kosmate zavarovalne, sozavarovalne in pozavarovalne premije Skupine Triglav (brez Pozavarovalnice Triglav Re) v obdobju 1-6 2021 po vrsti sklenitelja zavarovanja



Z vidika **prodajnih poti** predstavlja delež nekonsolidirane kosmate zavarovalne premije Skupine, ki smo jo zbrali preko lastnih prodajnih poti (zavarovalni zastopniki, zavarovalni komercialisti, lastna sklepalna mesta, spletne in druge lastne prodajne poti), 65,0 odstotka celotne premije in se je povečal 0,8 odstotne točke (453,4 milijona evrov). Preostalo zavarovalno premijo v višini 244,3 milijona evrov smo zbrali preko pogodbenih prodajnih poti (družbe za zavarovalno zastopanje in posredovanje, banke in pošte ter tehnični pregledi).

Obračunana nekonsolidirana kosmata zavarovalna, sozavarovalna in pozavarovalna premija v obdobju 1-6 2021 po prodajnih poteh Skupine Triglav (brez Pozavarovalnice Triglav Re)



* Vključuje tudi zavarovalno premijo zbrano preko zavarovalnih posrednikov

Zavarovalnice Skupine Triglav (brez Pozavarovalnice Triglav Re) so obračunale 697,7 milijona evrov nekonsolidirane kosmate zavarovalne premije, kar je 9 odstotkov več kot v enakem obdobju lani.

Pozavarovalnica Triglav Re je obračunala 121,0 milijona evrov kosmate pozavarovalne premije, kar je 6 odstotkov več kot leto prej. Pozavarovalnica je najbolj povečala obseg poslovanja pri zavarovanju požara in elementarnih nesreč pri poslih izven in v Skupini, zavarovanju prevoza blaga pri poslih izven Skupine ter pri kreditnih in kavcijskih zavarovanjih pri poslih v Skupini. Pri poslih s Skupino Triglav je bila rast premije 9-odstotna, zunaj Skupine pa 1-odstotna. Najvišjo premijsko rast je pozavarovalnica dosegla na trgih jugovzhodne Azije (Tajska), srednje Evrope (Avstrija, Švica in Nemčija), v Španiji in na Portugalskem.

Obračunana kosmata zavarovalna, sozavarovalna in pozavarovalna premija v obdobju 1-6 2021 po zavarovalnicah Skupine Triglav

| Zavarovalnica | Obračunana kosmata zavarovalna premija | | | Indeks | | | Delež |
|--------------------------------------|--|------------------------|--------------------|------------|------------------------|------------|----------------|
| | Premoženje | Življenje in pokojnine | Skupaj | Premoženje | Življenje in pokojnine | Skupaj | 1-6 2021 |
| Zavarovalnica Triglav* | 341.465.521 | 96.455.170 | 437.920.691 | 110 | 110 | 110 | 62,8 % |
| Triglav, Zdravstvena zavarovalnica | 99.351.138 | | 99.351.138 | 101 | 0 | 101 | 14,2 % |
| Triglav, pokojninska družba | | 17.003.231 | 17.003.231 | 0 | 105 | 105 | 2,4 % |
| Triglav Osiguranje, Zagreb | 49.762.961 | 4.109.551 | 53.872.512 | 131 | 105 | 128 | 7,7 % |
| Triglav Osiguranje, Beograd | 34.427.980 | 3.407.439 | 37.835.419 | 111 | 114 | 112 | 5,4 % |
| Lovćen Osiguranje, Podgorica | 17.032.281 | | 17.032.281 | 107 | 0 | 107 | 2,4 % |
| Triglav Osiguranje, Sarajevo | 9.416.813 | 6.804.535 | 16.221.348 | 104 | 124 | 111 | 2,3 % |
| Triglav Osiguranje, Banja Luka | 3.111.048 | | 3.111.048 | 107 | 0 | 107 | 0,4 % |
| Triglav Osiguruvanje, Skopje | 11.917.484 | | 11.917.484 | 104 | 0 | 104 | 1,7 % |
| Lovćen životna osiguranja, Podgorica | | 2.277.408 | 2.277.408 | 0 | 108 | 108 | 0,3 % |
| Triglav Osiguruvanje Život, Skopje | | 1.195.960 | 1.195.960 | 0 | 283 | 283 | 0,2 % |
| Skupaj | 566.485.226 | 131.253.294 | 697.738.520 | 109 | 110 | 109 | 100,0 % |
| Pozavarovalnica Triglav Re | 120.970.458 | | 120.970.458 | 106 | 0 | 106 | |
| Izločitev v konsolidaciji | -82.099.428 | -5.510.823 | -87.610.251 | 108 | 153 | 110 | |
| Skupaj konsolidirano | 605.356.256 | 125.742.471 | 731.098.727 | 109 | 109 | 109 | |

* Podatki že vsebujejo predkonsolidacijske prilagoditve

1.1.1 Premoženjska zavarovanja

Zavarovalnice Skupine Triglav so v segmentu **premoženjskih zavarovanj** zbrale 566,5 milijona evrov nekonsolidirane zavarovalne premije, kar je 9 odstotkov več kot v enakem obdobju lani. Rast smo beležili v večini zavarovalnih skupin premoženjskih zavarovanj, izjema so nezgodna zavarovanja in zavarovanja avtomobilske odgovornosti.

Avtomobilska zavarovanja (zavarovanje avtomobilskega kaska in zavarovanje avtomobilske odgovornosti) ostajajo največja zavarovalna skupina v celotni zbrani premiji (26,6-odstotni delež). Njen delež je nižji za 2,3 odstotne točke, medtem ko se je premija povečala za 1 odstotek na 185,7 milijona evrov. Pri **zavarovanju avtomobilske odgovornosti** je bilo zbrano za 1 odstotek manj premije oz. 96,8 milijona evrov. Na znižanje premije je najbolj vplival 17-odstotni upad premije v Triglav Osiguranju, Beograd zaradi strateške odločitve zavarovalnice, da s povečano selekcijo rizika ohrani dobičkonosnost portfelja teh zavarovanj. Nižjo premijo sta imeli tudi zavarovalnici Triglav Osiguranje, Banja Luka (manjše število sklenjenih zavarovanj) in Zavarovalnica Triglav (upad premije zavarovanja mednarodne prevozniške odgovornosti za blago v cestnem prometu zaradi pandemije covid-19, umika dejavnosti prevoznških podjetij iz Srbije ter Bosne in Hercegovine ter neobnova premije večjega zavarovanca). Ostale zavarovalnice so beležile rast zavarovalne premije.

Pri **zavarovanju avtomobilskega kaska** smo zbrali 88,8 milijona evrov zavarovalne premije ali 2 odstotka več kot preteklo leto. Razen Lovćen Osiguranja, so višjo premijo dosegle vse zavarovalnice. Najvišjo rast med njimi sta beležila Triglav Osiguranje, Banja Luka (indeks 116) in Triglav Osiguranje, Beograd (indeks 112) z uspešno prodajo preko lizing hiš, s pridobitvijo novih zavarovancev ter z razširitvijo obsega zavarovanosti pri obstoječih. Matična družba (85-odstotni delež v sestavi premije) je dosegla 1-odstotno rast.

Premija **ožjih premoženjskih zavarovanj** (zavarovanje požara in elementarnih nesreč ter drugo škodno zavarovanje) se je povečala za kar 23 odstotkov, na 167,7 milijona evrov, s čimer se je povečal tudi njihov delež v sestavi celotne premije, ki se je povzpela na 24,0 odstotkov. Pri drugih škodnih zavarovanjih smo dosegli 30-odstotno rast, pri zavarovanju požara in elementarnih nesreč pa 9-odstotno. Večina zavarovalnic je dosegla visoko rast premije. Najvišjo so s pridobitvijo novih zavarovancev in z razširitvijo obsega zavarovanosti pri obstoječih dosegle Triglav Osiguranje, Zagreb (indeks 167), Triglav Osiguranje, Beograd (indeks 147) in Zavarovalnica Triglav (indeks 118). Medtem ko sta hrvaška in srbska zavarovalnica dosegli visoko premijsko rast predvsem pri zavarovanjih živali ter pri zavarovanjih posevkov in plodov, je matična družba (73-odstotni delež v sestavi premije) visoko rast dosegla predvsem pri kombiniranem premoženjskem zavarovanju, zavarovanju računalnikov in zavarovanju potresa.

V zavarovalni vrsti **zdravstveno zavarovanje** smo zbrali za 105,1 milijona evrov premije, kar je 2 odstotka več kot v enakem obdobju lani. Večino premije v višini 99,4 milijona evrov, je obračunala Triglav, Zdravstvena zavarovalnica, ki je obseg premije povečala za 1 odstotek. Večino njene premije predstavlja dopolnilno zdravstveno zavarovanje, uspešna pa je bila tudi pri trženju dodatnih zdravstvenih zavarovanj. Visoko rast zavarovalne premije so s pridobitvijo novih zavarovancev dosegle Triglav Osiguranje, Zagreb, Triglav Osiguranje, Sarajevo, Triglav Osiguranje, Beograd in Triglav Osiguruvanje, Skopje.

V zavarovalni vrsti **splošno zavarovanje odgovornosti** smo obračunali 35,4 milijona evrov premije ali 10 odstotkov več kot leto prej. Zavarovalnica Triglav ima v sestavi premije 78-odstotni delež in je prav tako zbrala 10 odstotkov več premije kot preteklo leto. Na njen rezultat je vplivala predvsem visoka rast zavarovalne premije zavarovanj odgovornosti za izdelke, zavarovanj odgovornosti uprave in nadzornega sveta ter zavarovanj špeditorske odgovornosti v mednarodnem prometu. S pridobitvijo novih zavarovancev oz. z razširitvijo obsega zavarovanosti pri obstoječih, sta visoko rast zavarovalne premije dosegli tudi Triglav Osiguranje, Zagreb in Lovćen Osiguranje, Podgorica.

Premija nezgodnih zavarovanj je znašala 20,2 milijona evrov (2,9-odstotni delež v sestavi premije) in se je znižala za 1 odstotek. Nižjo rast premije so dosegle zavarovalnice Triglav Osiguruvanje, Skopje (obnova nekaterih polic večjih zavarovancev konec leta 2020), Triglav Osiguranje, Sarajevo (upad premije kolektivnih nezgodnih zavarovanj) in matična družba (znižanje premije nezgodnih zavarovanj gostov in turistov zaradi vpliva pandemije covid-19, nezgodnih zavarovanj potrošnikov in naročnikov zaradi prekinitve sodelovanja z večjim zavarovancem ter nižja premija največjih zavarovalnih podvrst, kolektivnih nezgodnih zavarovanj in AO-plus). Ostale zavarovalnice so beležile rast zavarovalne premije.

Premija **kreditnih zavarovanj** je bila večja za 14 odstotkov in je dosegla 13,6 milijona evrov (1,9-odstotni delež v sestavi premije). Premija Zavarovalnice Triglav (74-odstotni delež) se je povišala za 13 odstotkov. Glavni razlog za tako gibanje je predvsem visoka rast premije zavarovanj blagovnih kreditov (izvoznih kreditov in terjatev notranji trgovini) zaradi pridobitve novih zavarovancev in povišanje premije zavarovanj potrošniških kreditov. Visoko rast zavarovalne premije je beležila tudi večina preostalih zavarovalnic, ki tržijo ta zavarovanja.

Premija **ostalih premoženjskih zavarovanj** (5,6-odstotni strukturni delež) v višini 38,8 milijona evrov se je povišala za 29 odstotkov. Z izjemo Lovćen Osiguranja, so ostale zavarovalnice dosegle

rast zavarovalne premije, najvišjo med njimi Zavarovalnica Triglav, Triglav Osiguranje, Banja Luka in Triglav Osiguranje, Zagreb. Matična družba je dober rezultat dosegla pri zavarovanju plovil (visoka rast mednarodnega ladijskega kaska), zavarovanju prevoza blaga (rast premije fronting zavarovanj pri mednarodnem transportnem zavarovanju) in letalskem zavarovanju (rast premije z uspešnim sodelovanjem preko posrednika). V zavarovalnici Triglav Osiguranje, Banja Luka je k visoki rasti prispevala rast premije zavarovanj pomoči in zavarovanj prevoza blaga (pridobitev novih zavarovancev), v Triglav Osiguranju, Zagreb pa rast premije zavarovanju plovil (večja prodaja preko agencije in pridobitev večjega zavarovanca) in letalskega zavarovanja (zavarovanje dronov).

1.1.2 Življenjska in pokojninska zavarovanja

V Skupini Triglav smo obračunali 131,3 milijona evrov nekonsolidirane kosmate zavarovalne premije **življenjskih in pokojninskih zavarovanj** ali 10 odstotkov več kot v enakem obdobju lani. V skupni obračunani nekonsolidirani kosmati zavarovalni premiji imajo življenjska in pokojninska zavarovanja 18,8-odstotni delež, ki je za 0,1 odstotne točke višji kot preteklo leto.

Premija **življenjskih zavarovanj** (klasična življenjska, rentna, pokojninska rentna in prostovoljna pokojninska zavarovanja) je bila višja za 10 odstotkov. Njihov delež v vrednosti 59,1 milijona evrov predstavlja 45,0 odstotka v premiji skupine življenjskih in pokojninskih zavarovanj. Visoko premijsko rast so dosegle zavarovalnice Triglav Osiguranje, Sarajevo (uspešna prodaja prek bančne prodajne poti), Triglav Osigurovanje Život, Skopje (uspešna prodaja prek notranje prodajne mreže in prek bank) in Triglav Osiguranje, Beograd (uspešna prodaja prek bančne prodajne poti). Premija matične družbe je bila 7 odstotkov višja kot leto prej predvsem zaradi večjih vplačil premije življenjskih zavarovanj za primer smrti, prostovoljnih pokojninskih zavarovanj in pokojninskih rentnih zavarovanj.

Premija **naložbenih življenjskih zavarovanj** (življenjsko zavarovanje, vezano na enote investicijskih skladov) se je prav tako povišala za 10 odstotkov in dosegla 63,0 milijona evrov. Ta zavarovanja predstavljajo 48,0 odstotka obračunane zavarovalne premije skupine življenjskih in pokojninskih zavarovanj. Zavarovalnica Triglav je dosegla 12-odstotno rast z večjimi vplačili premije sklenjene prek lastne prodajne mreže in prek bank, Triglav Osiguranje, Zagreb pa 19-odstotno zaradi povečane prodaje prek agencije in akcije kapitaliziranih polic. Povišal se je tudi obseg premije Triglav, pokojninske družbe, in sicer za 5 odstotkov, predvsem zaradi večjih vplačil premije v kritne sklade življenjskega cikla.

Pri **zavarovanjih s kapitalizacijo izplačil** (prostovoljna dodatna pokojninska zavarovanja) smo obračunali 10 odstotkov več premije kot v enakem obdobju lani ali 9,2 milijona evrov (7,0-odstotni delež v skupini življenjskih in pokojninskih zavarovanj). Rast je posledica prenosov sredstev od drugih zavarovalnic in večjih vplačil redne premije prostovoljnih dodatnih pokojninskih zavarovanj v matični družbi.

Nekonsolidirana obračunana kosmata zavarovalna, sozavarovalna in pozavarovalna premija zavarovalnic Skupine Triglav (brez Pozavarovalnice Triglav Re) po zavarovalnih skupinah

| Zavarovalna skupina | Obračunana kosmata zavarovalna premija | | Indeks | Delež |
|--|--|--------------------|-----------------------|----------------|
| | 1-6 2021 | 1-6 2020 | 1-6 2021/ 1-6 2020 | 1-6 2021 |
| Nezgodno zavarovanje | 20.198.581 | 20.433.225 | 99 | 2,9 % |
| Zdravstveno zavarovanje | 105.088.192 | 103.341.841 | 102 | 15,1 % |
| Zavarovanje avtomobilskega kaska | 88.837.398 | 87.044.575 | 102 | 12,7 % |
| Ožja premoženjska zavarovanja | 167.719.027 | 136.416.986 | 123 | 24,0 % |
| Zavarovanje avtomobilske odgovornosti | 96.831.162 | 97.401.895 | 99 | 13,9 % |
| Splošno zavarovanje odgovornosti | 35.374.491 | 32.125.770 | 110 | 5,1 % |
| Kreditno zavarovanje | 13.592.185 | 11.957.940 | 114 | 1,9 % |
| Ostala premoženjska zavarovanja | 38.844.191 | 30.126.618 | 129 | 5,6 % |
| Premoženjska zavarovanja | 566.485.227 | 518.848.850 | 109 | 81,2 % |
| Življenjsko zavarovanje | 59.075.727 | 53.601.304 | 110 | 8,5 % |
| Življenjsko zavarovanje, vezano na enote investicijskih skladov* | 62.981.156 | 57.261.060 | 110 | 9,0 % |
| Zavarovanje s kapitalizacijo izplačil | 9.196.410 | 8.363.953 | 110 | 1,3 % |
| Življenjska in pokojninska zavarovanja | 131.253.293 | 119.226.317 | 110 | 18,8 % |
| Skupaj | 697.738.520 | 638.075.167 | 109 | 100,0 % |

* Premija Triglav, pokojninske družbe, se po opredelitvi AZN upošteva v zavarovalni skupini življenjsko zavarovanje, vezano na enote investicijskih skladov.

Obračunana kosmata zavarovalna, sozavarovalna in pozavarovalna premija Zavarovalnice Triglav po zavarovalnih skupinah

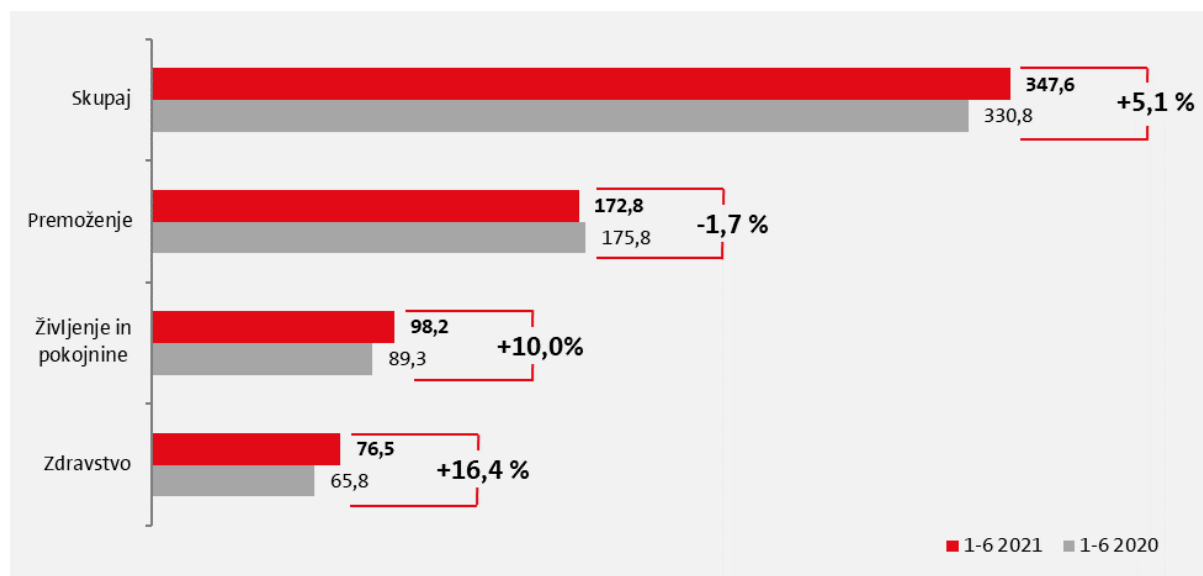
| Zavarovalna skupina | Obračunana kosmata zavarovalna premija | | Indeks | Delež |
|---|--|--------------------|-----------------------|----------------|
| | 1-6 2021 | 1-6 2020 | 1-6 2021/ 1-6 2020 | 1-6 2021 |
| Nezgodno zavarovanje | 13.520.876 | 13.854.567 | 98 | 3,1 % |
| Zdravstveno zavarovanje | 479.217 | 624.004 | 77 | 0,1 % |
| Zavarovanje avtomobilskega kaska | 75.206.316 | 74.203.092 | 101 | 17,2 % |
| Ožja premoženjska zavarovanja | 123.083.948 | 104.739.861 | 118 | 28,1 % |
| Zavarovanje avtomobilske odgovornosti | 63.112.467 | 63.546.371 | 99 | 14,4 % |
| Splošno zavarovanje odgovornosti | 27.630.801 | 25.101.207 | 110 | 6,3 % |
| Kreditno zavarovanje | 9.990.442 | 8.856.846 | 113 | 2,3 % |
| Ostala premoženjska zavarovanja | 28.423.888 | 20.850.790 | 136 | 6,5 % |
| Premoženjska zavarovanja | 341.447.955 | 311.776.738 | 110 | 78,0 % |
| Življenjsko zavarovanje | 43.116.565 | 40.221.176 | 107 | 9,8 % |
| Življenjsko zavarovanje, vezano na enote investicijskih skladov | 44.142.195 | 39.495.908 | 112 | 10,1 % |
| Zavarovanje s kapitalizacijo izplačil | 9.196.410 | 8.363.953 | 110 | 2,1 % |
| Življenjska in pokojninska zavarovanja | 96.455.170 | 88.081.037 | 110 | 22,0 % |
| Skupaj | 437.903.125 | 399.857.775 | 110 | 100,0 % |

4.4 Obračunani kosmati zneski škod

Konsolidirani kosmati zneski škod Skupine Triglav so bili višji za 5 odstotkov v primerjavi z enakim obdobjem lani in so dosegli 347,6 milijona evrov (vključujejo cenilne stroške, prihodke od uveljavljenih regresnih terjatev in obračunane kosmate zneske škod iz aktivnega pozavarovanja). V največji skupini, **premoženjskih zavarovanjih**, so znašali 172,8 milijona evrov in so bili nižji za 2 odstotka. Povečali pa so se v skupini **življenjskih in pokojninskih zavarovanj** za 10 odstotkov (98,2 milijona evrov) in v skupini **zdravstvenih zavarovanj** za 16 odstotkov (76,5 milijona evrov).

Kosmati zneski škod so bili v primerjavi z enakim obdobjem preteklega leta višji za 5 odstotkov.

Obračunani konsolidirani kosmati zneski škod v obdobju 1-6 2021 in primerjava z obdobjem 1-6 2020



Za 7 odstotkov so bili višji tudi nekonsolidirani kosmati zneski škod zavarovalnic Skupine Triglav (brez Pozavarovalnice Triglav Re) v vrednosti 334,5 milijona evrov. Večina zavarovalnic je beležila visoko rast kosmatih zneskov škod, najvišjo med njimi Triglav, pokojninska družba, Lovćen životna osiguranja in Triglav Osiguranje, Banja Luka. Gibanje kosmatih zneskov škod v preostalih zavarovalnicah je prikazano v spodnji tabeli.

Pozavarovalnica Triglav Re je obračunala za 33,1 milijona evrov kosmatih zneskov škod, kar je 1 odstotek manj kot preteklo leto. Pri poslih s Skupino Triglav je bila rast kosmatih zneskov škod 15-odstotna, pri poslih zunaj Skupine pa so bili kosmati zneski škod nižji za 10 odstotkov. Na upad kosmatih zneskov škod pri poslih izven Skupine so vplivala predvsem manjša izplačila drugih škodnih zavarovanj (izplačila večjih škod za japonske tajfune v lanskem prvem polletju) in zavarovanj plovil (lanska izplačila večjih škod na južnokorejskem trgu). Na povišanje kosmatih zneskov škod v Skupini pa so vplivale predvsem likvidirane škode pri zavarovanju požara in elementarnih nesreč ter drugega škodnega zavarovanje na podlagi pogodbe z matično družbo, ki krije letni agregat škod.

Obračunani kosmati zneski škod v obdobju 1-6 2021 po zavarovalnicah Skupine Triglav

| Zavarovalnica | Obračunani kosmati zneski škod | | | Indeks | | | Delež |
|--------------------------------------|--------------------------------|------------------------|--------------------|------------|------------------------|------------|----------------|
| | Premoženje | Življenje in pokojnine | Skupaj | Premoženje | Življenje in pokojnine | Skupaj | 1-6 2021 |
| Zavarovalnica Triglav* | 111.166.285 | 81.744.214 | 192.910.499 | 96 | 104 | 99 | 57,7 % |
| Triglav, Zdravstvena zavarovalnica | 76.520.250 | | 76.520.250 | 116 | 0 | 116 | 22,9 % |
| Triglav, pokojninska družba | | 10.767.176 | 10.767.176 | 0 | 148 | 148 | 3,2 % |
| Triglav Osiguranje, Zagreb | 17.615.801 | 3.829.207 | 21.445.008 | 124 | 154 | 128 | 6,4 % |
| Triglav Osiguranje, Beograd | 9.972.041 | 2.952.101 | 12.924.142 | 99 | 170 | 110 | 3,9 % |
| Lovćen Osiguranje, Podgorica | 7.449.174 | | 7.449.174 | 108 | 0 | 108 | 2,2 % |
| Triglav Osiguranje, Sarajevo | 3.271.937 | 2.036.847 | 5.308.784 | 104 | 151 | 118 | 1,6 % |
| Triglav Osiguranje, Banja Luka | 989.125 | | 989.125 | 141 | 0 | 141 | 0,3 % |
| Triglav Osigurvanje, Skopje | 4.234.565 | | 4.234.565 | 104 | 0 | 104 | 1,3 % |
| Lovćen životna osiguranja, Podgorica | | 1.728.258 | 1.728.258 | 0 | 144 | 144 | 0,5 % |
| Triglav Osigurvanje Život, Skopje | | 244.372 | 244.372 | 0 | 138 | 138 | 0,1 % |
| Skupaj | 231.219.178 | 103.302.175 | 334.521.353 | 105 | 112 | 107 | 100,0 % |
| Pozavarovalnica Triglav Re | 33.125.816 | | 33.125.816 | 99 | 0 | 99 | |
| Izločitve v konsolidaciji | -14.976.582 | -5.080.207 | -20.056.789 | 118 | 157 | 126 | |
| Skupaj konsolidirano | 249.368.412 | 98.221.968 | 347.590.380 | 103 | 110 | 105 | |

* Podatki že vsebujejo predkonsolidacijske prilagoditve.

1.4.1 Premoženjska zavarovanja

Nekonsolidirani kosmati zneski škod **premoženjskih zavarovanj** so dosegli 231,2 milijona evrov in so bili v primerjavi z letom prej višji za 5 odstotkov. Na poslovni rezultat so vplivali nekateri večji škodni dogodki, o čemer podrobneje poročamo v poglavju 4.1 *Makroekonomsko okolje in vpliv okolja na poslovanje*.

Vrednost kosmatih zneskov škod **zdravstvenih zavarovanj** se je povečala za 17 odstotkov na 78,9 milijona evrov (23,6-odstotni delež v sestavi kosmatih zneskov škod). Večino, 76,5 milijona evrov, predstavljajo kosmati zneski škod Triglav, Zdravstvene zavarovalnice, ki so beležili 16-odstotno povečanje predvsem zaradi lanskega izpada zdravstvenih storitev zaradi pandemije. Tudi večina preostalih zavarovalnic, ki trži ta zavarovanja, je imela visoko rast kosmatih zneskov škod. Odhodki iz izravnalne sheme so se povišali za 15 odstotkov na 3,6 milijona evrov.

Kosmati zneski škod v skupini **zavarovanje avtomobilske odgovornosti** v višini 44,1 milijona evrov so ostali približno na ravni preteklega leta (indeks 100). Predstavljali so 13,2 odstotka vseh kosmatih zneskov škod, obračunanih v Skupini. Upad kosmatih zneskov škod so imele zavarovalnice Triglav Osiguruvanje, Skopje, Triglav Osiguranje, Sarajevo in matična družba predvsem zaradi manjšega števila prijavljenih oz. likvidiranih škod. Tudi pri **zavarovanju avtomobilskega kaska** so bili kosmati zneski škod približno na ravni preteklega leta (indeks 100) in so znašali 42,2 milijona evrov. Predstavljali so 12,6 odstotka vseh kosmatih zneskov škod, obračunanih v Skupini. Večina zavarovalnic je beležila upad kosmatih zneskov škod zaradi manjšega števila prijavljenih škod. Rast so imeli zavarovalnice Triglav Osiguranje, Banja Luka (indeks 120), Triglav Osiguranje, Zagreb (indeks 109) in Triglav Osiguranje, Sarajevo (indeks 105) zaradi izplačila nekaj večjih posamičnih škod in večje mobilnosti prebivalstva v primerjavi z enakim obdobjem lani.

Kosmati zneski škod **ožjih premoženjskih zavarovanj** so bili za 6 odstotkov višji kot preteklo leto in so dosegli 35,8 milijona evrov (10,7-odstotni delež v sestavi kosmatih zneskov škod). Večina zavarovalnic je imela visoko rast kosmatih zneskov škod, najvišjo med njimi Triglav Osiguranje, Zagreb (rast škod zaradi potresov v letu 2020 in visoka izplačila pri zavarovanju živali), Triglav Osiguranje, Beograd (velik porast škod pri zavarovanju živali in izplačilo nekaterih večjih škod), Triglav Osiguruvanje, Skopje (izplačilo dveh večjih škod) in Triglav Osiguranje, Sarajevo (izplačilo večje škode). V matični družbi so bili kosmati zneski škod nižji za 5 odstotkov (predstavljajo 72 odstotkov škod ožjega premoženjskega zavarovanja) predvsem zaradi manjšega števila prijav pri požarnem zavarovanju civilnih rizikov in zavarovanju stanovanjskih premičnin, ker ni bilo množičnih škodnih dogodkov.

Kosmati zneski škod **nezgodnih zavarovanj** so bili višji za 21 odstotkov in so dosegli 10,9 milijona evrov. Na njihovo visoko rast so najbolj vplivali višji kosmati zneski škod v Zavarovalnici Triglav (višja izplačila pri kolektivnih nezgodnih zavarovanjih ter nezgodnih zavarovanjih otrok in učencev) in Lovćen Osiguranju (visoka rast izplačil pri nezgodnem zavarovanju upokojenecv).

Pri **splošnem zavarovanju odgovornosti** smo izplačali 6,4 milijona evrov škod, kar je 31 odstotkov manj kot leto prej. Na njihov upad je najbolj vplivalo 41-odstotno znižanje kosmatih zneskov škod matične družbe (predstavljajo 78 odstotkov škod Skupine v tej zavarovalni vrsti) zaradi lanskega izplačila večje škode zavarovanja odgovornosti uprave in nadzornega sveta. Upad kosmatih zneskov škod so beležili tudi v Triglav Osiguruvanju, Skopje, preostale zavarovalnice pa so beležile visoko rast.

Kosmati zneski škod **kreditnih zavarovanj** so bili nižji za kar 42 odstotkov in so dosegli 2,4 milijona evrov. Velik upad so beležili v Zavarovalnici Triglav (indeks 62), ki predstavlja večino škod v tej zavarovalni vrsti (80-odstotni delež), Triglav Osiguranju, Zagreb (indeks 23) in Triglav Osiguranju, Beograd (indeks 32). V matični družbi je manjše izplačilo predvsem posledica

manjših izplačil pri zavarovanju izvoznih kreditov (lani je bila izplačana velika škoda) ter zavarovanju potrošniških kreditov in kreditov malemu gospodarstvu (manjše število prijavljenih škod predvsem zaradi odloga plačila obveznosti kreditojemalcev na podlagi Zakona o interventnem ukrepu odloga plačila obveznosti kreditojemalcev sprejetega zaradi pandemije).

Obseg kosmatih zneskov škod **ostalih premoženjskih zavarovanj** se je znižal za 1 odstotek in je znašal 10,5 milijona evrov. Večina zavarovalnic je beležila visok upad kosmatih zneskov škod, največjega med njimi Triglav Osiguranje, Beograd (lanska izplačila večjih škod pri zavarovanju plovil in manjše število škod zavarovanj pomoči zaradi pandemije) in Lovćen Osiguranje (lani izplačilo večje škode pri zavarovanju plovil). Matična družba, ki predstavlja 84 odstotkov škod ostalih premoženjskih zavarovanj, je imela 13-odstotno rast kosmatih zneskov škod predvsem zaradi izplačila velike škode pri obratovalnem zastoju zaradi požara (izvensodna poravnava za škodo, nastalo v letu 2017) in kavcijskih zavarovanjih.

1.4.2 Življenjska in pokojninska zavarovanja

V skupini **življenjskih in pokojninskih zavarovanj** so se nekonsolidirani kosmati zneski škod povišali za 12 odstotkov na 103,3 milijona evrov. Povečal se je tudi njihov delež v sestavi celotnih nekonsolidiranih zneskov škod, in sicer za 1,3 odstotne točke na 30,9 odstotka.

Največji del škodnega zneska predstavljajo **življenjska zavarovanja** (klasična življenjska, rentna, pokojninska rentna in prostovoljna pokojninska zavarovanja). Dosegla so 62,0 milijona evrov, kar je približno enako kot preteklo leto (indeks 100). Obračunani kosmati zneski škod matične družbe so bili nižji za 7 odstotkov zaradi manjših izplačil matematičnih rezervacij na kapitaliziranih policah klasičnih življenjskih zavarovanj ter manjših izplačil zaradi odkupov in predujmov. Ostale zavarovalnice so beležile visoko rast kosmatih zneskov škod.

Kosmati zneski škod **življenjskih zavarovanj, vezanih na enote investicijskih skladov** v višini 38,6 milijona evrov so se povišali kar za 40 odstotkov. Visoko rast so beležile vse tri zavarovalnice; v Triglav, pokojninski družbi (indeks 148) je na rast vplivalo predvsem povečanje števila upokojitev in s tem prenosov v sklade za izplačevanje rent ter povečanje prenosov sredstev k drugim izvajalcem pokojninskih zavarovanj), v Triglav Osiguranju, Zagreb (indeks 138) večja izplačila zaradi doživetij, v matični družbi (indeks 137) pa predvsem večja izplačila zaradi odkupov zavarovanj.

Pri **zavarovanjih s kapitalizacijo izplačil** (prostovoljna dodatna pokojninska zavarovanja) so bili kosmati zneski škod 7 odstotkov nižji. Na znižanje so vplivala predvsem manjša izplačila zaradi izstopov iz zavarovanj in dvigov na podlagi Zakona o invalidskem in pokojninskem zavarovanju v matični družbi.

Nekonsolidirani obračunani kosmati zneski škod zavarovalnic Skupine Triglav (brez Pozavarovalnice Triglav Re) po zavarovalnih skupinah

| Zavarovalna skupina | Obračunani kosmati zneski škod | | Indeks | Delež |
|--|--------------------------------|--------------------|-----------------------|----------------|
| | 1-6 2021 | 1-6 2020 | 1-6 2021/ 1-6 2020 | 1-6 2021 |
| Nezgodno zavarovanje | 10.868.872 | 8.947.386 | 121 | 3,2 % |
| Zdravstveno zavarovanje | 78.921.679 | 67.603.932 | 117 | 23,6 % |
| Zavarovanje avtomobilskega kaska | 42.171.880 | 42.238.945 | 100 | 12,6 % |
| Ožja premoženjska zavarovanja | 35.799.601 | 33.635.019 | 106 | 10,7 % |
| Zavarovanje avtomobilske odgovornosti | 44.131.637 | 44.140.216 | 100 | 13,2 % |
| Splošno zavarovanje odgovornosti | 6.425.536 | 9.353.367 | 69 | 1,9 % |
| Kreditno zavarovanje | 2.421.266 | 4.165.048 | 58 | 0,7 % |
| Ostala premoženjska zavarovanja | 10.478.707 | 10.593.712 | 99 | 3,1 % |
| Premoženjska zavarovanja | 231.219.178 | 220.677.625 | 105 | 69,1 % |
| Življenjsko zavarovanje | 61.999.807 | 62.059.771 | 100 | 18,5 % |
| Življenjsko zavarovanje, vezano na enote investicijskih skladov* | 38.597.463 | 27.541.659 | 140 | 11,5 % |
| Zavarovanje s kapitalizacijo izplačil | 2.704.905 | 2.918.933 | 93 | 0,8 % |
| Življenjska in pokojninska zavarovanja | 103.302.175 | 92.520.363 | 112 | 30,9 % |
| Skupaj | 334.521.353 | 313.197.988 | 107 | 100,0 % |

*Obračunani kosmati zneski škod Triglav, pokojninske družbe se po opredelitvi AZN upoštevajo v zavarovalni skupini življenjsko zavarovanje, vezano na enote investicijskih skladov.

Obračunani kosmati zneski škod Zavarovalnice Triglav v obdobju po zavarovalnih skupinah

| Zavarovalna skupina | Obračunani kosmati zneski škod | | Indeks | Delež |
|---|--------------------------------|--------------------|-----------------------|----------------|
| | 1-6 2021 | 1-6 2020 | 1-6 2021/ 1-6 2020 | 1-6 2021 |
| Nezgodno zavarovanje | 5.912.008 | 4.807.030 | 123 | 3,1 % |
| Zdravstveno zavarovanje | -52.793 | 55.977 | -94 | 0,0 % |
| Zavarovanje avtomobilskega kaska | 34.768.009 | 35.010.301 | 99 | 18,0 % |
| Ožja premoženjska zavarovanja | 25.750.960 | 27.013.418 | 95 | 13,3 % |
| Zavarovanje avtomobilske odgovornosti | 28.986.934 | 29.571.750 | 98 | 15,0 % |
| Splošno zavarovanje odgovornosti | 5.014.084 | 8.439.890 | 59 | 2,6 % |
| Kreditno zavarovanje | 1.940.323 | 3.134.665 | 62 | 1,0 % |
| Ostala premoženjska zavarovanja | 8.846.761 | 7.845.455 | 113 | 4,6 % |
| Premoženjska zavarovanja | 111.166.286 | 115.878.486 | 96 | 57,6 % |
| Življenjsko zavarovanje | 52.056.798 | 55.722.822 | 93 | 27,0 % |
| Življenjsko zavarovanje, vezano na enote investicijskih skladov | 26.982.510 | 19.646.228 | 137 | 14,0 % |
| Zavarovanje s kapitalizacijo izplačil | 2.704.905 | 2.918.933 | 93 | 1,4 % |
| Življenjska in pokojninska zavarovanja | 81.744.213 | 78.287.983 | 104 | 42,4 % |
| Skupaj | 192.910.499 | 194.166.469 | 99 | 100,0 % |

4.5 Kosmati obratovalni stroški

Skupni konsolidirani kosmati obratovalni stroški Skupine Triglav so bili 10 odstotkov višji kot v enakem obdobju preteklega leta in so dosegli 163,6 milijona evrov. **Stroški zavarovalne dejavnosti** so znašali 148,2 milijona evrov in so se povišali za 11 odstotkov.

Delež obratovalnih stroškov zavarovalne dejavnosti v zavarovalni premiji je znašal 20,3 odstotka.

Zaradi vpliva pandemije v enakem lanskem obdobju so visoko rast dosegli predvsem stroški pridobivanja zavarovanj, stroški dela ter stroški reprezentance, reklame in sejmov, hkrati pa spremenjena struktura investicij v informacijsko tehnologijo vpliva na višjo rast stroškov najemnin in zakupnin. Delež obratovalnih stroškov zavarovalne dejavnosti v obračunani kosmati zavarovalni premiji je znašal 20,3 odstotka in je za 0,4 odstotne točke višji kot lani. Obratovalni stroški po posameznih segmentih zavarovanj so se povečali za 16 odstotkov pri **življenjskih in pokojninskih zavarovanjih** (22,7 milijona evrov) in za 11 odstotkov pri **premoženjskih zavarovanjih** (118,3 milijona evrov), pri **zdravstvenih zavarovanjih** (7,1 milijona evrov) pa so bili nižji za 4 odstotke.

Stroški nezavarovalne dejavnosti so bili višji za 4 odstotke in so znašali 15,5 milijona evrov, na kar je najbolj vplivalo povišanje stroškov plačilnega prometa in bančnih storitev v Triglav Skladih.

Stroški pridobivanja zavarovanj (provizije) so s 16-odstotnim povišanjem dosegli 31,6 milijona evrov, na kar je najbolj vplivalo njihovo povečanje v Zavarovalnici Triglav, Triglav Osiguranju, Beograd, Triglav Osiguranju, Zagreb in Triglav Osiguranju, Sarajevo. Na njihovo rast je vplivalo predvsem večje število sklenjenih zavarovanj in povečan obseg zavarovalne premije, sklenjene preko zunanjih prodajnih poti (pogodbene prodajne poti, zavarovalni posredniki, agencije in banke). Nasprotno so velik upad beležili v Triglav, Zdravstveni zavarovalnici predvsem zaradi spremembe nagrajevanja novih strank in prodajnikov.

Na 6-odstotno rast stroškov amortizacije, ki so znašali 10,7 milijona evrov, so vplivali predvsem višji stroški amortizacije neopredmetenih dolgoročnih sredstev v matični družbi ter višja rast amortizacije zaradi investicij v informacijsko strojno in programsko opremo v Triglav, Zdravstveni zavarovalnici.

Največji, 49,1-odstotni delež v sestavi stroškov imajo stroški dela. Dosegli so 84,5 milijona evrov ali 7 odstotkov več kot preteklo leto. Razlogi so predvsem v povečanju števila zaposlenih v Triglav, Zdravstveni zavarovalnici, Triglav Osiguranju, Beograd in Triglav Osiguranju, Zagreb v primerjavi z enakim lanskim obdobjem, ter višjih stroških dela v Zavarovalnici Triglav. V matični družbi je na njihovo rast vplival predvsem dvig osnovnih plač zaposlenim in višja izplačila zavarovalnim zastopnikom zaradi večje prodaje zavarovanj (v enakem lanskem obdobju je na obseg zavarovalne premije vplivala pandemija covid-19). Stroški storitev fizičnih oseb, ki ne opravljajo dejavnosti, so se povišali za 61 odstotkov. V strukturi stroškov imajo le 0,5-odstotni delež in so znašali 847 tisoč evrov. Drugi obratovalni stroški so se povišali za 13 odstotkov na 44,5 milijona evrov. Med njimi so zaradi vpliva pandemije v enakem lanskem obdobju najvišjo rast dosegli stroški reprezentance, reklame in sejmov (višji stroški oglaševanja, sponzorstev in promocijskih izdelkov v matični družbi in Triglav Osiguranju, Beograd) ter stroški najemnin in zakupnin (predvsem višji stroški najemnin računalniške opreme in storitev v matični družbi).

V sestavi skupnih kosmatih obratovalnih stroškov zavarovalne dejavnosti, razporejenih po funkcionalnih skupinah, zavzemajo največji, 62,1-odstotni delež stroški pridobivanja zavarovanj. Drugi obratovalni stroški predstavljajo 26,8-, cenilni stroški 9,7- in stroški upravljanja sredstev 1,5-odstotni delež.

Kosmati obratovalni stroški Skupine Triglav v obdobju 1-6 2021 po naravnih vrstah

| Naravne vrste | Kosmati obratovalni stroški | | Indeks | Delež |
|--|-----------------------------|--------------------|-----------------------|----------------|
| | 1-6 2021 | 1-6 2020 | 1-6 2021/ 1-6 2020 | 1-6 2021 |
| Stroški pridobivanja zavarovanj (provizije) | 31.588.903 | 27.192.563 | 116 | 18,3 % |
| Nabavna vrednost prodanega blaga | 107.295 | 4.756 | 2.256 | 0,1 % |
| Amortizacija sredstev, potrebnih za obratovanje | 10.664.854 | 10.022.089 | 106 | 6,2 % |
| Stroški dela | 84.535.361 | 79.224.205 | 107 | 49,1 % |
| - plače zaposlenih | 57.955.153 | 54.345.525 | 107 | 33,6 % |
| - stroški socialnega in pokojninskega zavarovanja | 13.021.834 | 12.077.488 | 108 | 7,6 % |
| - drugi stroški dela | 13.558.374 | 12.801.192 | 106 | 7,9 % |
| Stroški storitev fizičnih oseb, ki ne opravljajo dejavnosti skupaj z dajatvami | 846.572 | 526.320 | 161 | 0,5 % |
| Drugi obratovalni stroški | 44.528.753 | 39.437.246 | 113 | 25,8 % |
| - stroški reprezentance, reklame, sejmov | 9.409.429 | 7.076.171 | 133 | 5,5 % |
| - stroški materiala in energije | 3.775.076 | 4.245.059 | 89 | 2,2 % |
| - stroški storitev vzdrževanja | 7.471.471 | 7.161.882 | 104 | 4,3 % |
| - povračila stroškov v zvezi z delom | 1.646.454 | 1.668.038 | 99 | 1,0 % |
| - stroški intelektualnih in osebnih storitev | 2.842.101 | 2.371.271 | 120 | 1,6 % |
| - dajatve, ki niso odvisne od poslovnega izida razen zavarovanj | 1.517.502 | 1.485.992 | 102 | 0,9 % |
| - stroški storitev prometa in zvez | 2.628.333 | 2.450.753 | 107 | 1,5 % |
| - stroški zavarovalnih premij | 607.431 | 604.882 | 100 | 0,4 % |
| - stroški plačilnega prometa in bančnih storitev | 5.021.775 | 4.616.510 | 109 | 2,9 % |
| - najemnine in zakupnine | 3.319.530 | 2.180.050 | 152 | 1,9 % |
| - stroški storitev strokovnega izobraževanja | 682.471 | 397.471 | 172 | 0,4 % |
| - ostali stroški storitev | 5.602.914 | 5.179.167 | 108 | 3,3 % |
| - dolgoročne rezervacije za zaposlene | 4.266 | 0 | 0 | 0,0 % |
| Skupaj | 172.271.738 | 156.407.179 | 110 | 100,0 % |
| Izločitve v konsolidaciji | -8.639.242 | -7.960.124 | 109 | |
| Skupaj konsolidirano | 163.632.496 | 148.447.055 | 110 | |

Kosmati obratovalni stroški Zavarovalnice Triglav v obdobju 1-6 2021 po naravnih vrstah

| Naravne vrste | Kosmati obratovalni stroški | | Indeks | Delež |
|--|-----------------------------|-------------------|-----------------------|----------------|
| | 1-6 2021 | 1-6 2020 | 1-6 2021/ 1-6 2020 | 1-6 2021 |
| Stroški pridobivanja zavarovanj (provizije) | 16.077.756 | 13.818.397 | 116 | 16,4 % |
| Amortizacija sredstev, potrebnih za obratovanje | 6.318.559 | 5.869.916 | 108 | 6,4 % |
| Stroški dela | 55.556.911 | 52.130.932 | 107 | 56,7 % |
| - plače zaposlenih | 38.217.274 | 35.843.021 | 107 | 39,0 % |
| - stroški socialnega in pokojninskega zavarovanja | 6.463.832 | 5.988.535 | 108 | 6,6 % |
| - drugi stroški dela | 10.875.805 | 10.299.376 | 106 | 11,1 % |
| Stroški storitev fizičnih oseb, ki ne opravljajo dejavnosti skupaj z dajatvami | 114.249 | 105.678 | 108 | 0,1 % |
| Drugi obratovalni stroški | 19.905.157 | 16.809.070 | 118 | 20,3 % |
| - stroški reprezentance, reklame, sejmov | 4.232.492 | 2.793.192 | 152 | 4,3 % |
| - stroški materiala in energije | 1.696.078 | 1.866.396 | 91 | 1,7 % |
| - stroški storitev vzdrževanja | 4.378.678 | 4.197.956 | 104 | 4,5 % |
| - povračila stroškov v zvezi z delom | 1.230.488 | 1.148.122 | 107 | 1,3 % |
| - stroški intelektualnih in osebnih storitev | 1.137.788 | 809.683 | 141 | 1,2 % |
| - dajatve, ki niso odvisne od poslovnega izida razen zavarovanj | 522.418 | 501.985 | 104 | 0,5 % |
| - stroški storitev prometa in zvez | 1.416.400 | 1.339.726 | 106 | 1,4 % |
| - stroški zavarovalnih premij | 163.332 | 174.037 | 94 | 0,2 % |
| - stroški plačilnega prometa in bančnih storitev | 543.016 | 674.167 | 81 | 0,6 % |
| - najemnine in zakupnine | 2.276.086 | 1.377.421 | 165 | 2,3 % |
| - stroški storitev strokovnega izobraževanja | 510.614 | 244.259 | 209 | 0,5 % |
| - ostali stroški storitev | 1.797.767 | 1.682.126 | 107 | 1,8 % |
| Skupaj | 97.972.632 | 88.733.993 | 110 | 100,0 % |

4.6 Pozavarovanje

Skupina Triglav je v prvem polletju letošnjega leta v zunanjo izravnavo odvedla 122,5 milijona evrov pozavarovalne in sozavarovalne premije, kar je 31 odstotkov več v primerjavi z enakim obdobjem lani. Na višjo rast pozavarovalne premije je vplival predvsem povečan obseg premije premoženjskih zavarovanj in sicer predvsem tistih, ki so bila sklenjena po načelu prostega pretoka storitev ter aktivnih pozavarovanj. Pozavarovalna premija predstavlja 16,7 odstotka skupne obračunane kosmate zavarovalne in sozavarovalne premije. Iz naslova pozavarovanja smo prejeli za 20,6 milijona evrov obračunanih deležev pozavarovateljev v kosmatih škodah (indeks 130).

Zavarovalnica Triglav je v zunanjo izravnavo odvedla 101,8 milijona evrov pozavarovalne in sozavarovalne premije, kar je 28 odstotkov več kot v enakem obdobju lani. Pozavarovalna premija predstavlja 23,2 odstotka skupne obračunane kosmate zavarovalne premije. Iz naslova pozavarovanja in sozavarovanja smo prejeli 18,7 milijona evrov obračunanih deležev pozavarovateljev in sozavarovateljev v kosmatih škodah (indeks 117).

4.7 Zavarovalno-tehnične rezervacije

Kosmate zavarovalno-tehnične rezervacije so osnova za uravnoteženo poslovanje in zagotavljanje dolgoročne varnosti zavarovancev. V **Skupini Triglav** smo jih ob koncu junija 2021 oblikovali v višini 3.221,3 milijona evrov, kar je 6 odstotkov več kot konec leta 2020. Obseg kosmatih zavarovalno-tehničnih rezervacij se je povečal pri **premoženjskih** (indeks 114), pri **zdravstvenih zavarovanjih** (indeks 115) ter pri **življenjskih in pokojninskih zavarovanjih** (indeks 102). **Zavarovalnica Triglav** je ob koncu prvega polletja oblikovala za 2.314,6 milijona evrov kosmatih zavarovalno-tehničnih rezervacij, kar je 5 odstotkov več kot ob koncu leta 2020.

Skupni obseg kosmatih zavarovalno-tehničnih rezervacij Skupine Triglav je znašal 3.221,3 milijona evrov in se je povečal za 6 odstotkov.

Stanje posameznih vrst rezervacij **Skupine Triglav** na 30. 6. 2021 v primerjavi s stanjem ob koncu leta 2020 pokaže:

- **Kosmate prenosne premije** so za 32 odstotkov višje in oblikovane v višini 454,2 milijona evrov. Prenosna premija premoženjskih zavarovanj se je povišala za 32 odstotkov na 449,8 milijona evrov, pri zdravstvenih zavarovanjih za 15 odstotkov na 3,9 milijona evrov ter pri življenjskih in pokojninskih zavarovanjih za 4 odstotke na 476 tisoč evrov. Gibanje kosmate prenosne premije je usklajeno z gibanjem in trajanjem obračunane kosmate zavarovalne premije in naravo prevzetih rizikov.
- **Kosmate škodne rezervacije** obsegajo 670,4 milijona evrov in so se povišale za 4 odstotke. Oblikovane so za pokritje škod, ki so nastale v preteklosti, vendar do konca obračunskega obdobja še niso bile rešene. Pri premoženjskih zavarovanjih je bilo škodnih rezervacij za 634,3 milijona evrov (indeks 104), pri življenjskih in pokojninskih zavarovanjih za 22,6 milijona evrov (indeks 106) in pri zdravstvenih zavarovanjih za 13,5 milijona evrov (indeks 92).
- **Matematične rezervacije** so z 2.016,0 milijona evrov višje za 2 odstotka. Matematične rezervacije kritnega sklada življenjskih zavarovanj so znašale 1.438,9 milijona evrov (indeks 99), zavarovalno-tehnične rezervacije v korist življenjskih zavarovancev, ki prevzemajo naložbeno tveganje, pa so znašale 577,2 milijona evrov (indeks 113). Povišale so se zaradi rasti vrednosti naložb, na katere je vezano premoženje teh zavarovanj. S 1.520,5 milijona evrov (indeks 102) imajo največji delež matematične rezervacije Zavarovalnice Triglav, pri čemer je 1.017,2 milijona evrov matematičnih rezervacij kritnega sklada življenjskih

zavarovanj (indeks 98) in 503,3 milijona evrov zavarovalno-tehničnih rezervacij v korist življenjskih zavarovancev, ki prevzemajo naložbeno tveganje (indeks 112).

- **Rezervacije za bonuse in popuste** so se povišale za 28 odstotkov in so dosegle 36,0 milijona evrov, predvsem zaradi dodatno oblikovanih rezervacij zaradi pandemije covid-19 v Triglav, Zdravstveni zavarovalnici.
- **Druge zavarovalno-tehnične rezervacije** znašajo 44,7 milijona evrov in so nižje za 7 odstotkov, na kar je najbolj vplivalo njihovo znižanje v Zavarovalnici Triglav. Vzrok je predvsem v znižanju rezervacij iz naslova testa ustreznosti rezervacij življenjskih zavarovanj.

Kosmate zavarovalno-tehnične rezervacije Skupine Triglav na 30. 6. 2021

| | Kosmate zavarovalno-tehnične rezervacije | | Indeks |
|--|--|----------------------|------------|
| | 30. 6. 2021 | 31. 12. 2020 | 2021/2020 |
| Prenosne premije | 454.171.853 | 344.760.927 | 132 |
| Matematične rezervacije | 2.016.026.040 | 1.967.008.673 | 102 |
| Škodne rezervacije | 670.447.083 | 645.331.168 | 104 |
| Rezervacije za bonuse in popuste | 36.017.880 | 28.195.354 | 128 |
| Druge zavarovalno-tehnične rezervacije | 44.651.794 | 47.917.732 | 93 |
| Skupaj | 3.221.314.650 | 3.033.213.854 | 106 |

Kosmate zavarovalno-tehnične rezervacije Zavarovalnice Triglav na 30. 6. 2021

| | Kosmate zavarovalno-tehnične rezervacije | | Indeks |
|--|--|----------------------|------------|
| | 30. 6. 2021 | 31. 12. 2020 | 2021/2020 |
| Prenosne premije | 309.796.857 | 235.190.816 | 132 |
| Matematične rezervacije | 1.520.475.664 | 1.490.283.181 | 102 |
| Škodne rezervacije | 443.291.069 | 430.259.621 | 103 |
| Rezervacije za bonuse in popuste | 23.837.107 | 23.837.107 | 100 |
| Druge zavarovalno-tehnične rezervacije | 17.160.500 | 19.470.754 | 88 |
| Skupaj | 2.314.561.197 | 2.199.041.479 | 105 |

4.8 Struktura naložb

Skupina Triglav izvaja razmeroma konzervativno naložbeno politiko z namenom doseganja ustrezne donosnosti naložbenega portfelja, pri tem pa daje poudarek na varnosti in likvidnosti naložb. Pri svojem naložbenju sledi cilju doseganja visoke bonitetne ocene celotnega portfelja. V prvem polletju nismo bistveno spremenili sestave portfelja, smo pa aktivno izvajali manjše prilagoditve deležev posameznih naložbenih razredov.

Finančne naložbe Skupine Triglav, vključno z naložbenimi nepremičninami in naložbami v pridružene družbe, so ob koncu prvega polletja dosegle 3.557,6 milijona evrov, kar je 2 odstotka več kot ob koncu leta 2020. V sestavi vseh sredstev Skupine Triglav se je njihov delež zmanjšal za 3,5 odstotne točke na 80,9 odstotka.

Finančne naložbe (vključno z naložbenimi nepremičninami in naložbami v pridružene družbe) Skupine Triglav na 30. 6. 2021 in na 31. 12. 2020

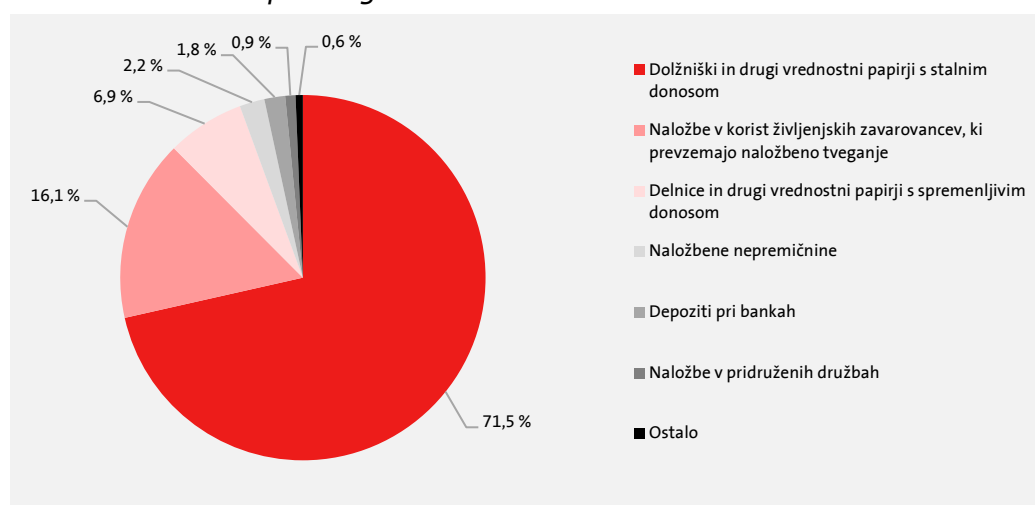
| | Finančne naložbe | | Indeks | Delež | |
|---|----------------------|----------------------|------------|----------------|----------------|
| | 30. 6. 2021 | 31. 12. 2020 | 2021/2020 | 30. 6. 2021 | 31. 12. 2020 |
| Naložbene nepremičnine | 78.612.200 | 78.977.800 | 100 | 2,2 % | 2,3 % |
| Naložbe v pridruženih družbah | 32.195.528 | 28.237.714 | 114 | 0,9 % | 0,8 % |
| Delnice in drugi vrednostni papirji s spremenljivim donosom | 244.623.420 | 220.367.991 | 111 | 6,9 % | 6,3 % |
| Dolžniški in drugi vrednostni papirji s stalnim donosom | 2.542.483.366 | 2.572.533.950 | 99 | 71,5 % | 73,6 % |
| Dana posojila | 4.363.158 | 4.218.279 | 103 | 0,1 % | 0,1 % |
| Depoziti pri bankah | 65.561.281 | 72.474.217 | 90 | 1,8 % | 2,1 % |
| Ostale finančne naložbe | 6.666.686 | 6.462.139 | 103 | 0,2 % | 0,2 % |
| Finančne naložbe pozavarovalnic iz naslova pozavarovalnih pogodb pri cedentih | 11.820.007 | 11.210.682 | 105 | 0,3 % | 0,3 % |
| Izvedeni finančni instrumenti | 27.034 | 113.301 | 24 | 0,0 % | 0,0 % |
| Naložbe v korist življenjskih zavarovancev, ki prevzemajo naložbeno tveganje | 571.250.903 | 501.808.980 | 114 | 16,1 % | 14,4 % |
| Skupaj | 3.557.603.583 | 3.496.405.053 | 102 | 100,0 % | 100,0 % |

Največji, 71,5-odstotni delež naložbenega portfelja predstavljajo obveznice, ki so investirane na razvitih trgih in ki večinoma dosegajo visoko bonitetno oceno. Vrednost obvezniškega portfelja se je v primerjavi s koncem leta 2020 zmanjšala za 1 odstotek in znaša 2.542,5 milijona evrov, njegov delež v celotnem portfelju pa je nižji za 2,1 odstotne točke.

Rast delniških tečajev v prvem polletju je vplivala tako na povečanje vrednosti delniških naložb Skupine kot vrednosti naložb v korist zavarovancev, ki prevzemajo naložbeno tveganje. Obseg delniških naložb je zrastle za 11 odstotkov na 244,6 milijona evrov, njihov delež v celotnem portfelju pa se je povečal za 0,6 odstotne točke na 6,9 odstotka. Vrednost naložb v korist zavarovancev, ki prevzemajo naložbeno tveganje, se je povečala za 14 odstotkov na 571,3 milijona evrov, njihov delež v celotnem portfelju pa se je povečal za 1,7 odstotne točke na 16,1 odstotka. Glavnino predstavljajo sredstva, ki so investirana v vzajemne sklade po izboru zavarovancev in večinoma v sklade v upravljanju družbe Triglav Skladi.

Pri ostalih naložbenih razredih se je nekoliko zmanjšal obseg depozitov pri bankah in povečal obseg naložb v pridružene družbe, drugih bistvenih sprememb pa v tem obdobju ni bilo.

Struktura naložb Skupine Triglav na 30. 6. 2021



Podrobnejšo sestavo obvezniškega in delniškega portfelja predstavljamo v nadaljevanju.

V obvezniškem portfelju Skupine se deleži obveznic z vidika **sektorja izdajatelja** niso bistveno spremenili glede na konec lanskega leta. Največji, 65,5-odstotni delež imajo državne obveznice,

sledijo jim finančne obveznice s 17,6-odstotnim deležem in podjetniške obveznice s 16,8-odstotnim deležem.

Pregled dolžniških vrednostnih papirjev Skupine Triglav po sektorju izdajatelja

| Sektor izdajatelja | Dolžniški vrednostni papirji | | Indeks | Delež | |
|--------------------|------------------------------|----------------------|-----------|----------------|----------------|
| | 30. 6. 2021 | 31. 12. 2020 | 2021/2020 | 30. 6. 2021 | 31. 12. 2020 |
| Državne | 1.664.681.346 | 1.682.830.112 | 99 | 65,5 % | 65,4 % |
| Finančne | 448.555.044 | 461.605.954 | 97 | 17,6 % | 17,9 % |
| Podjetniške | 428.212.658 | 427.038.594 | 100 | 16,8 % | 16,6 % |
| Strukturirane | 1.034.318 | 1.059.291 | 98 | 0,0 % | 0,0 % |
| Skupaj | 2.542.483.366 | 2.572.533.951 | 99 | 100,0 % | 100,0 % |

Opomba: Podatki ne vključujejo naložb v korist življenjskih zavarovancev, ki prevzemajo naložbeno tveganje.

Obvezniški portfelj je investiran mednarodno in je visoko kvaliteten. Kar 90,7 odstotka njegovih naložb se nahaja v naložbenem bonitetnem razredu z bonitetno oceno najmanj »BBB« (ob koncu leta 2020 89,6 odstotka) in 60,0 odstotka v bonitetnem razredu najmanj »A« (61,3 odstotka ob koncu leta 2020).

Pregled dolžniških vrednostnih papirjev Skupine Triglav glede na bonitetno oceno

| Bonitetna ocena | Dolžniški vrednostni papirji | | Indeks | Delež | |
|-----------------|------------------------------|----------------------|-----------|----------------|----------------|
| | 30. 6. 2021 | 31. 12. 2020 | 2021/2020 | 30. 6. 2021 | 31. 12. 2020 |
| AAA | 379.299.474 | 463.012.284 | 82 | 14,9 % | 18,0 % |
| AA | 400.571.825 | 383.681.511 | 104 | 15,8 % | 14,9 % |
| A | 746.805.533 | 729.748.691 | 102 | 29,4 % | 28,4 % |
| BBB | 778.448.486 | 728.788.550 | 107 | 30,6 % | 28,3 % |
| Nižje od BBB | 198.538.134 | 200.940.476 | 99 | 7,8 % | 7,8 % |
| Brez ocene | 38.819.914 | 66.362.438 | 58 | 1,5 % | 2,6 % |
| Skupaj | 2.542.483.366 | 2.572.533.951 | 99 | 100,0 % | 100,0 % |

Opomba: Podatki ne vključujejo naložb v korist življenjskih zavarovancev, ki prevzemajo naložbeno tveganje.

Po državi izdajatelja dolžniških vrednostnih papirjev prevladujejo izdajatelji iz držav z visokimi bonitetnimi ocenami, kar Skupini zagotavlja ustrezno varnost in likvidnost. Določene spremembe izpostavljenosti do posameznih držav so posledica cenovnih nihanj in taktičnih prilagoditev nekaterih pozicij.

Pregled dolžniških vrednostnih papirjev Skupine Triglav po državi izdajatelja

| Država izdajatelja | Dolžniški vrednostni papirji | | Indeks | Delež | |
|---------------------------------|------------------------------|----------------------|-----------|----------------|----------------|
| | 30. 6. 2021 | 31. 12. 2020 | 2021/2020 | 30. 6. 2021 | 31. 12. 2020 |
| Slovenija | 410.815.369 | 394.525.822 | 104 | 16,2 % | 15,3 % |
| Nemčija | 319.039.268 | 399.195.893 | 80 | 12,5 % | 15,5 % |
| Francija | 225.113.560 | 191.067.434 | 118 | 8,9 % | 7,4 % |
| Španija | 146.955.459 | 139.353.731 | 105 | 5,8 % | 5,4 % |
| Mednarodne finančne institucije | 139.736.581 | 106.856.495 | 131 | 5,5 % | 4,2 % |
| ZDA | 133.215.930 | 123.650.851 | 108 | 5,2 % | 4,8 % |
| Italija | 130.808.685 | 123.487.125 | 106 | 5,1 % | 4,8 % |
| Hrvaška | 105.158.732 | 106.124.399 | 99 | 4,1 % | 4,1 % |
| Nizozemska | 95.495.851 | 117.712.265 | 81 | 3,8 % | 4,6 % |
| Avstrija | 65.021.065 | 85.172.491 | 76 | 2,6 % | 3,3 % |
| Drugo | 771.122.866 | 785.387.446 | 98 | 30,3 % | 30,5 % |
| Skupaj | 2.542.483.366 | 2.572.533.951 | 99 | 100,0 % | 100,0 % |

Opomba: Podatki ne vključujejo naložb v korist življenjskih zavarovancev, ki prevzemajo naložbeno tveganje.

Delniške naložbe vključujejo delnice in druge vrednostne papirje s spremenljivim donosom ter tudi naložbe v pridružene družbe. Predstavljajo 7,8-odstotni delež celotnega portfelja Skupine

(0,7 odstotne točke več kot ob koncu leta 2020), njihova vrednost pa se je predvsem zaradi rasti delniških tečajev v prvem polletju leta povečala za 11 odstotkov na 276,8 milijona evrov.

Med delniške naložbe je vključena tudi kategorija *Drugi skladi*, ki vsebuje predvsem alternativne sklade, med katerimi imajo pomemben delež tudi alternativni skladi v upravljanju pridružene družbe Triglav. Delež *Drugih skladov* predstavlja 25,8 odstotka delniških naložb.

Struktura delniških naložb Skupine Triglav

| Vrsta delniške naložbe | Delniške naložbe | | Indeks | Delež | |
|------------------------|--------------------|--------------------|------------|----------------|----------------|
| | 30. 6. 2021 | 31. 12. 2020 | 2021/2020 | 30. 6. 2021 | 31. 12. 2020 |
| Delnice | 113.949.808 | 91.531.483 | 124 | 41,2 % | 36,8 % |
| Delniški skladi | 50.325.181 | 58.121.022 | 87 | 18,2 % | 23,4 % |
| Obvezniški skladi | 37.710.744 | 30.288.801 | 125 | 13,6 % | 12,2 % |
| Denarni skladi | 3.429.488 | 3.436.410 | 100 | 1,2 % | 1,4 % |
| Drugi skladi | 71.403.725 | 65.227.991 | 109 | 25,8 % | 26,2 % |
| Skupaj | 276.818.946 | 248.605.707 | 111 | 100,0 % | 100,0 % |

Delniške naložbe Skupine Triglav po geografskih regijah

| Geografska regija | Delniške naložbe | | Indeks | Delež | |
|---------------------|--------------------|--------------------|------------|----------------|----------------|
| | 30. 6. 2021 | 31. 12. 2020 | 2021/2020 | 30. 6. 2021 | 31. 12. 2020 |
| Slovenija | 95.497.743 | 80.365.862 | 119 | 34,5 % | 32,3 % |
| Razviti trgi | 164.816.465 | 150.493.047 | 110 | 59,5 % | 60,5 % |
| Razvijajoči se trgi | 12.129.570 | 13.244.477 | 92 | 4,4 % | 5,3 % |
| Balkan | 4.375.168 | 4.502.320 | 97 | 1,6 % | 1,8 % |
| Skupaj | 276.818.946 | 248.605.707 | 111 | 100,0 % | 100,0 % |

V **Zavarovalnici Triglav** so finančne naložbe, vključno z naložbenimi nepremičninami, znašale 2.651,0 milijona evrov in bile 1 odstotek višje kot ob koncu leta 2020.

Finančne naložbe (vključno z naložbenimi nepremičninami in naložbami v odvisne in pridružene družbe) Zavarovalnice Triglav na 30. 6. 2021 in na 31. 12. 2020

| | Finančne naložbe | | Indeks | Delež | |
|--|----------------------|----------------------|------------|----------------|----------------|
| | 30. 6. 2021 | 31. 12. 2020 | 2021/2020 | 30. 6. 2021 | 31. 12. 2020 |
| Naložbene nepremičnine | 44.101.845 | 44.451.276 | 99 | 1,7 % | 1,7 % |
| Naložbe v odvisnih in pridruženih družbah | 167.284.894 | 163.675.415 | 102 | 6,3 % | 6,2 % |
| Delnice in drugi vrednostni papirji s spremenljivim donosom | 129.285.096 | 113.586.570 | 114 | 4,9 % | 4,3 % |
| Dolžniški in drugi vrednostni papirji s stalnim donosom | 1.780.288.521 | 1.837.372.253 | 97 | 67,2 % | 69,8 % |
| Dana posojila | 7.892.544 | 9.294.087 | 85 | 0,3 % | 0,4 % |
| Depoziti pri bankah | 19.536.601 | 19.567.302 | 100 | 0,7 % | 0,7 % |
| Ostale finančne naložbe | 3.664.058 | 3.654.860 | 100 | 0,1 % | 0,1 % |
| Izvedeni finančni instrumenti | 0 | 113.301 | 0 | 0,0 % | 0,0 % |
| Naložbe v korist življenjskih zavarovancev, ki prevzemajo naložbena tveganja | 498.966.604 | 442.292.488 | 113 | 18,8 % | 16,8 % |
| Skupaj | 2.651.020.163 | 2.634.007.552 | 101 | 100,0 % | 100,0 % |

4.9 Upravljanje premoženja strank

Upravljanje premoženja je ena izmed dveh strateških dejavnosti v Skupini Triglav. Obsega upravljanje lastnih zavarovalnih portfeljev matične družbe (kritno premoženje in kritni skladi), varčevanje strank prek zavarovalnih storitev življenjskih in pokojninskih zavarovalnic Skupine, upravljanje naložb v družbi Triglav ter upravljanje premoženja strank v vzajemnih skladih in individualno s strani družbe Triglav Skladi. Vrednost sredstev v upravljanju Skupine Triglav ob koncu prvega polletja 2021 in primerjava s stanjem ob koncu leta 2020:

- lastni zavarovalni portfelj: 2.986 milijona evrov (indeks 100),

- vzajemni skladi in individualno upravljanje premoženja v družbi Triglav Skladi: 1.392 milijona evrov (indeks 120),
- upravljanje naložb v družbi Triglav: 86,2 milijona evrov (indeks 163).

Trg upravljanja premoženja in investicijskih skladov

V Sloveniji je ob koncu prvega polletja 2021 delovalo 5 družb za upravljanje premoženja, ki so v **vzajemnih skladih** upravljale 3,9 milijarde evrov čiste vrednosti sredstev, kar je 20 odstotkov več kot ob koncu leta 2020. Na rast sredstev so vplivali neto prilivi v sklade in rast kapitalskih trgov.

Triglav Skladi so ob koncu prvega polletja 2021 v **vzajemnih skladih** upravljali 1,2 milijarde evrov premoženja, kar je 18 odstotkov več kot ob koncu leta 2020. Vrednost čistih sredstev v upravljanju se je zaradi neto prilivov povečala za 69,9 milijona evrov, zaradi vpliva razmer na kapitalskih trgih pa za 118,0 milijona evrov. Družba je ob koncu prvega polletja imela 32,3-odstotni tržni delež in je tako eden vodilnih upravljavcev premoženja v investicijskih skladih v Sloveniji.

Individualno upravljanje premoženja (IUP) je izvajalo 6 družb, od tega 3 družbe za upravljanje. Vrednost individualnega premoženja, ki so ga upravljale le-te, je ob koncu prvega polletja znašala 1,6 milijarde evrov in je bila v primerjavi s koncem leta 2020 višja za 24 odstotkov. Triglav Skladi so v tem segmentu vrednost sredstev povečali za 50 odstotkov; neto prilivi so znašali 34,8 milijona evrov, učinek kapitalskih trgov pa je vrednost čistih sredstev v upravljanju povečal za 12,9 milijona evrov. Tržni delež družbe se je povečal za 1,5 odstotne točke in znaša 9,0 odstotka.

5. Finančni rezultat in finančni položaj

5.1 Finančni rezultat

Skupina Triglav je v prvem polletju letošnjega leta poslovala uspešno in dosegla za 39 odstotkov višji **dobiček pred obdavčitvijo** kot v enakem obdobju lani, ki je znašal **56,2 milijona evrov**. Povišanje poslovnega izida je predvsem rezultat višje rasti čistih prihodkov od zavarovalnih premij v vseh segmentih zavarovalne dejavnosti, nižje rasti čistih odhodkov za škode premoženjskih zavarovanj in manj oblikovanih dodatnih zavarovalno-tehničnih rezervacij iz naslova testa ustreznosti rezervacij in znižanja interno določene maksimalne obrestne mere življenjskih zavarovanj kot v enakem obdobju preteklega leta. Na višji poslovni izid je vplivala tudi rast prihodkov v segmentu nezavarovalne dejavnosti Skupine. **Čisti poslovni izid** je znašal **47,0 milijona evrov**, kar 40 odstotkov več kot preteklo leto. **Čista analizirana dobičkonosnost kapitala** se je povišala za 2,6 odstotne točke in je dosegla 11,2 odstotka.

Skupina Triglav je v prvem polletju dosegla 56,2 milijona evrov dobička pred obdavčitvijo.

Zavarovalnica Triglav je dosegla 32,3 milijona evrov **poslovnega izida pred obdavčitvijo**, kar je 2 odstotka več kot v enakem obdobju lani. **Čisti poslovni izid** je znašal 26,4 milijona evrov, kar je približno enako kot v preteklem letu (indeks 100).

Kombinirani količnik Skupine Triglav je znašal 89,6 odstotka in je v primerjavi z letom prej nižji kar za 2,9 odstotnih točk. Kazalnik izkazuje dobičkonosnost poslovanja premoženjskih in zdravstvenih zavarovanj. Njegova vrednost pod 100 odraža pozitivno poslovanje premoženjskih in zdravstvenih zavarovanj iz osnovne dejavnosti, brez donosov iz naložb. Ugodno gibanje je posledica izboljšanja škodnega količnika zaradi višje rasti čistih prihodkov zavarovalnih premij od rasti čistih odhodkov za škode in zmanjšanja spremembe drugih zavarovalno-tehničnih rezervacij (oblikovanje dodatnih rezervacij za neiztekle nevarnosti zaradi pandemije pri zdravstvenih zavarovanjih v lanskem letu).

Pregled kombiniranih količnikov premoženjskih zavarovanj v Skupini Triglav in po posameznih zavarovalnicah

| Zavarovalnica | 1-6 2021 | 1-6 2020 | Sprememba |
|------------------------------------|---------------|---------------|------------------|
| Zavarovalnica Triglav | 84,9 % | 87,6 % | -2,8 o.t. |
| Triglav, Zdravstvena zavarovalnica | 95,5 % | 95,8 % | -0,3 o.t. |
| Pozavarovalnica Triglav Re | 88,7 % | 97,3 % | -8,6 o.t. |
| Triglav Osiguranje, Zagreb | 98,1 % | 119,8 % | -21,7 o.t. |
| Triglav Osiguranje, Beograd | 90,2 % | 84,4 % | 5,8 o.t. |
| Lovćen Osiguranje, Podgorica | 96,9 % | 90,8 % | 6,1 o.t. |
| Triglav Osiguranje, Sarajevo | 94,9 % | 92,7 % | 2,2 o.t. |
| Triglav Osiguranje, Banja Luka | 106,3 % | 97,9 % | 8,4 o.t. |
| Triglav Osiguruvanje, Skopje | 110,2 % | 99,4 % | 10,8 o.t. |
| Skupina Triglav | 89,6 % | 92,4 % | -2,9 o.t. |

Čisti prihodki od zavarovalnih premij so bili večji za 4 odstotke in so dosegli 544,1 milijona evrov. Čisti prihodki od premoženjskih zavarovalnih premij so se povečali za 4 odstotke, od življenjskih in pokojninskih zavarovalnih premij za 8 odstotkov, od zdravstvenih zavarovalnih premij pa za 1 odstotek. Čiste prihodke od zavarovalnih premij sestavljajo obračunane kosmate zavarovalne premije v višini 731,1 milijona evrov (indeks 109), zmanjšane za obračunano zavarovalno premijo, oddano v pozavarovanje in sozavarovanje, v višini 122,5 milijona evrov (indeks 131) ter popravljene za spremembo čiste prenosne premije v vrednosti -64,6 milijona evrov (indeks 114).

Čisti odhodki za škode so se prav tako povišali za 4 odstotke in dosegli 351,3 milijona evrov. Pri premoženjskih zavarovanjih so se znižali za 2 odstotka, pri zdravstvenih zavarovanjih so bili višji za 12 odstotkov ter pri življenjskih in pokojninskih zavarovanjih za 9 odstotkov. Čiste odhodke za škode sestavljajo obračunani kosmati zneski škod v višini 347,6 milijona evrov (indeks 105), ki so zmanjšani za obračunane deleže pozavarovateljev in sozavarovateljev v kosmatih škodah v višini 20,6 milijona evrov (indeks 130), popravljene za spremembo škodnih rezervacij v višini 20,7 milijona evrov (indeks 103) in višji za odhodke iz izravnalne sheme dopolnilnih zdravstvenih zavarovanj v vrednosti 3,6 milijona evrov (indeks 115).

Prihodki od naložb, vključno s prihodki od naložb v povezanih družbah, so bili za 83 odstotkov višji in so znašali 88,2 milijona evrov. Prihodki od naložb v povezanih družbah so dosegli 916 tisoč evrov in so se povišali za 155 odstotkov, prihodki od naložb pa za 83 odstotkov na 87,3 milijona evrov. Pri tem so bili prihodki od obresti nižji za 21 odstotkov in so dosegli 17,6 milijona evrov, dobički od prodaje naložb pa so se znižali za 68 odstotkov na 5,4 milijona evrov, predvsem zaradi manjše aktivnosti pri trgovanju s finančnimi instrumenti. Drugi prihodki od naložb so se povišali na 64,3 milijona evrov (v enakem obdobju lani 8,8 milijona evrov). Vključujejo spremembe poštene vrednosti v višini 9,2 milijona evrov (indeks 224), dividende v višini 902 tisoč evrov (indeks 139), druge finančne prihodke v vrednosti 3,4 milijona evrov (indeks 124) in čiste neiztržene dobičke naložb življenjskih zavarovancev, ki prevzemajo naložbeno tveganje, ki so znašali 50,9 milijona evrov (lani 1,3 milijona evrov). Ti so se povišali predvsem zaradi rasti tečajev delnic, na katera je vezana večina naložb zavarovancev v teh zavarovanjih.

Odhodki od naložb, vključno z odhodki od naložb v povezanih družbah, so se znižali na 15,6 milijona evrov (v enakem obdobju preteklega leta so znašali 53,4 milijona evrov). Od tega so odhodki od naložb v povezanih družbah znašali 73 tisoč evrov (indeks 42), odhodki od naložb pa 15,6 milijona evrov (lani 53,2 milijona evrov). Pri tem so izgube od prodaje znašale 2,9 milijona evrov (indeks 67) in drugi odhodki naložb 12,7 milijona evrov (lani 47,9 milijona evrov). Drugi odhodki naložb vključujejo čiste neiztržene izgube naložb življenjskih zavarovancev, ki prevzemajo naložbeno tveganje, ki so dosegle 543 tisoč evrov (preteklo leto 29,0 milijona evrov), spremembe poštene vrednosti v višini 7,7 milijona evrov (indeks 59) in druge finančne odhodke v višini 4,5 milijona evrov (indeks 77).

Donosi od naložb Skupine Triglav (brez donosov naložb življenjskih zavarovancev, ki prevzemajo naložbeno tveganje) so dosegli 16,5 milijona evrov in so bili za 31 odstotkov nižji kot v enakem obdobju lani. Razlog za nižji donos od naložb so predvsem nižji neto obrestni prihodki zaradi nizkih obrestnih mer in nižji realizirani kapitalski dobički.

Donosi od naložb so se znižali predvsem zaradi nižjih obrestnih neto prihodkov in nižjih realiziranih kapitalskih dobičkov.

Donosi od finančnih naložb vplivajo tudi na višino zavarovalno-tehničnih rezervacij ter na poslovni izid Skupine. **Poslovni izid iz finančnih naložb** pred obdavčitvijo je opredeljen v *tabeli Struktura poslovnega izida pred obdavčitvijo*.

Sprememba drugih zavarovalno-tehničnih rezervacij je znašala -2,4 milijona evrov in bila nižja kot preteklo leto (25,4 milijona evrov), predvsem zaradi znižanja matematičnih rezervacij in drugih zavarovalno-tehničnih rezervacij zdravstvenih zavarovanj. **Sprememba zavarovalno-tehničnih rezervacij zavarovancev, ki prevzemajo naložbeno tveganje,** je dosegla 67,5 milijona evrov (-20,2 milijona evrov v enakem obdobju lani) zaradi povišanja vrednosti naložb, na katere je vezano premoženje teh zavarovanj. **Odhodki za bonuse in popuste** v vrednosti 13,3 milijona evrov so se povišali za 40 odstotkov predvsem zaradi oblikovanih rezervacij za bonuse in popuste v Triglav, Zdravstveni zavarovalnici zaradi vpliva pandemije covid-19.

Obratovalni stroški (stroški pridobivanja zavarovanj in drugi obratovalni stroški) so znašali 131,6 milijona evrov in so bili višji za 12 odstotkov. Pri tem so se stroški pridobivanja zavarovanj povišali

za 14 odstotkov, drugi obratovalni stroški pa za 6 odstotkov. Delež obratovalnih stroškov zavarovalne dejavnosti (vse funkcionalne skupine stroškov) v obračunani kosmati zavarovalni premiji je znašal 20,3 odstotka in se je v primerjavi s preteklim letom povišal za 0,4 odstotne točke.

Drugi zavarovalni prihodki, brez prihodkov od provizij (znašali so 4,9 milijona evrov), so bili nižji za 34 odstotkov predvsem zaradi nižjih pobotanih pozitivnih tečajnih razlik, ki so nastale pri poplačilu in pri prevrednotenju poslovnih terjatev in obveznosti v Pozavarovalnici Triglav Re in ki so od letošnjega leta prikazane pobotano. **Drugi zavarovalni odhodki**, brez odhodkov od provizij, so dosegli 8,9 milijona evrov. V primerjavi s preteklim letom so bili nižji za 42 odstotkov predvsem zaradi nižjih sredstev za preventivo v matični družbi (nakup zaščitnih sredstev v preteklem letu) in nižjih drugih zavarovalnih odhodkih v Pozavarovalnici Triglav Re (glej pojasnilo pri drugih zavarovalnih prihodkih). **Neto prihodki od provizij** so znašali 4,3 milijona evrov (v enakem obdobju lani 1,4 milijona evrov) in so se povišali predvsem zaradi visoke rasti zavarovalne premije oddane v pozavarovanje.

Drugi prihodki so se povišali za 16 odstotkov, predvsem zaradi rasti prihodkov od upravljavskih provizij v družbi Triglav Skladi, in so dosegli 22,4 milijona evrov. Na 12-odstotno povišanje **drugih odhodkov** (21,7 milijona evrov) so vplivali predvsem višji drugi odhodki v matični družbi.

Posamezne postavke konsolidiranega izkaza poslovnega izida Skupine Triglav v obdobju 1-6 2021

| | 1-6 2021 | 1-6 2020 | Indeks |
|---|-------------------|-------------------|------------|
| Čisti prihodki od zavarovalnih premij | 544.071.791 | 523.073.694 | 104 |
| Prihodki od naložb, vključno s prihodki od naložb v povezanih družbah | 88.248.435 | 48.194.384 | 183 |
| Drugi zavarovalni prihodki | 25.719.206 | 24.944.982 | 103 |
| Drugi prihodki | 22.359.984 | 19.267.365 | 116 |
| Čisti odhodki za škode | 351.332.873 | 338.251.747 | 104 |
| Sprememba drugih zavarovalno-tehničnih rezervacij (brez NT) | -2.391.105 | 25.425.664 | |
| Sprememba zavarovalno-tehničnih rezervacij zavarovancev, ki prevzemajo naložbeno tveganje | 67.530.977 | -20.198.745 | |
| Odhodki za bonuse in popuste | 13.346.843 | 9.537.868 | 140 |
| Obratovalni stroški | 131.593.734 | 117.682.546 | 112 |
| Odhodki od naložb, vključno z odhodki od naložb v povezane družbe | 15.637.430 | 53.359.503 | 29 |
| Drugi zavarovalni odhodki | 25.420.974 | 31.436.622 | 81 |
| Drugi odhodki | 21.684.826 | 19.422.799 | 112 |
| Poslovni izid pred obdavčitvijo | 56.242.864 | 40.562.421 | 139 |
| Davek od dohodka | 9.267.734 | 7.064.192 | 131 |
| Čisti poslovni izid obračunskega obdobja | 46.975.130 | 33.498.229 | 140 |

Struktura poslovnega izida Skupine Triglav pred obdavčitvijo*

| | 1-6 2021 | | | | 1-6 2020 | | | |
|--|------------|------------------------|-----------|-------------------|------------|------------------------|-----------|-------------------|
| | Premoženje | Življenje in pokojnine | Zdravstvo | Skupaj | Premoženje | Življenje in pokojnine | Zdravstvo | Skupaj |
| Poslovni izid iz zavarovalno-tehničnega dela | 36.930.052 | 6.976.914 | 4.938.448 | 48.845.414 | 25.528.915 | 5.290.246 | 4.808.979 | 35.628.140 |
| Poslovni izid iz finančnih naložb | 5.620.212 | -1.949.420 | 252.895 | 3.923.687 | 8.970.636 | -4.987.442 | 313.710 | 4.296.904 |
| Poslovni izid zavarovalne dejavnosti pred obdavčitvijo | 42.550.264 | 5.027.494 | 5.191.343 | 52.769.101 | 34.499.551 | 302.804 | 5.122.689 | 39.925.044 |
| Poslovni izid nezavarovalne dejavnosti | | | | 3.473.763 | | | | 637.377 |
| Poslovni izid pred obdavčitvijo skupaj | | | | 56.242.864 | | | | 40.562.421 |

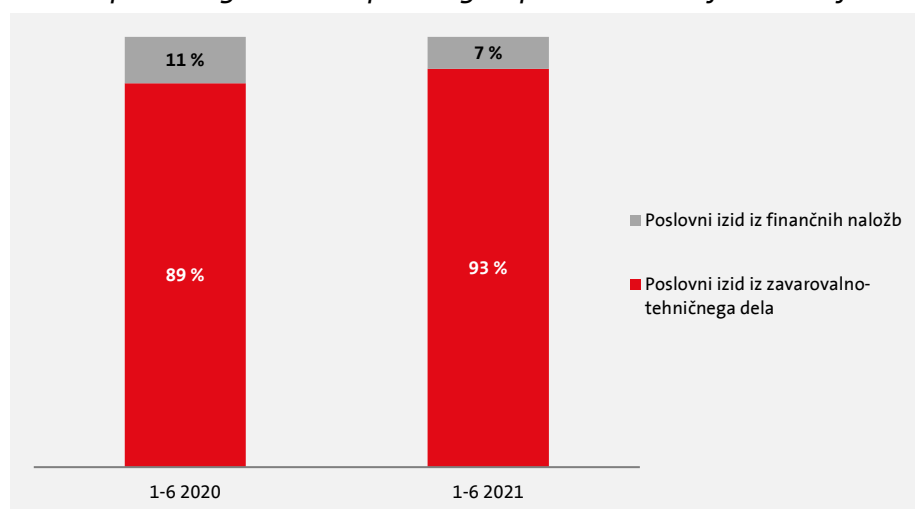
*Dobiček iz donosa od finančnih naložb je zmanjšan za donos, ki ga zavarovalnice Skupine zagotavljajo zavarovalcem življenjskih zavarovanj v obliki zagotovljenega donosa, določenega v zavarovalnih pogodbah. Dodatno je donos od finančnih naložb zmanjšan tudi za višino povečanja matematičnih rezervacij zaradi znižanja interno določene maksimalne obrestne mere, ki se uporablja za vrednotenje obveznosti življenjskih zavarovanj.

Poslovni izid pred obdavčitvijo **premoženjskih in zdravstvenih zavarovanj** Skupine Triglav je v prvem polletju leta 2021 znašal 47,7 milijona evrov, kar je za 8,1 milijona evrov več kot v enakem obdobju leta prej. Na izboljšanje rezultata je vplival višji poslovni izid iz zavarovalno-tehničnega dela, predvsem zaradi ugodnejšega čistega škodnega dogajanja in višjih čistih prihodkov od zavarovalne premije. V primerjavi z enakim obdobjem preteklega leta pa se je, zaradi nižjih

obrestnih prihodkov in nižjih realiziranih kapitalskih dobičkov, znižal poslovni izid iz finančnih naložb.

Poslovni izid pred obdavčitvijo življenjskih in pokojninskih zavarovanj Skupine Triglav je v prvem polletju leta 2021 znašal 5,0 milijona evrov, kar je za 4,7 milijona evrov več kot enakem obdobju leta 2020. Skupina je imela v tem obdobju za 9,0 milijona evrov nižji rezultat iz donosa finančnih naložb, vendar pa je hkrati oblikovala za 11,0 milijona evrov manj dodatnih rezervacij iz naslova testa ustreznosti rezervacij in znižanja interno določene maksimalne obrestne mere kot v enakem obdobju preteklega leta. Za 1,0 milijon evrov se je zmanjšala tudi višina donosa, ki ga mora Skupina zagotavljati na sredstva matematičnih rezervacij klasičnih življenjskih zavarovanj. V primerjavi z enakim obdobjem preteklega leta je za 1,7 milijona evrov boljši tudi izid iz zavarovalno-tehničnega dela življenjskih in pokojninskih zavarovanj, predvsem zaradi dobrega rezultata odvisnih družb.

Sestava poslovnega izida Skupine Triglav pred obdavčitvijo v obdobjih 1-6 2021 in 1-6 2020



Posamezne postavke izkaza poslovnega izida Zavarovalnice Triglav v obdobju 1-6 2021

| | 1-6 2021 | 1-6 2020 | Indeks |
|---|-------------------|-------------------|------------|
| Čisti prihodki od zavarovalnih premij | 292.097.642 | 283.210.102 | 103 |
| Prihodki od naložb, vključno s prihodki od naložb v povezanih družbah | 65.625.095 | 32.662.419 | 201 |
| Drugi zavarovalni prihodki | 23.033.612 | 20.732.938 | 111 |
| Drugi prihodki | 4.058.938 | 3.686.177 | 110 |
| Čisti odhodki za škode | 186.416.641 | 187.831.876 | 99 |
| Sprememba drugih zavarovalno-tehničnih rezervacij | -5.889.930 | 4.866.528 | |
| Sprememba zavarovalno-tehničnih rezervacij zavarovancev, ki prevzemajo naložbeno tveganje | 55.073.717 | -23.335.482 | |
| Odhodki za bonuse in popuste | 4.690.814 | 8.606.232 | 55 |
| Obratovalni stroški | 85.392.603 | 76.631.015 | 111 |
| Odhodki od naložb, vključno z odhodki od naložb v povezane družbe | 9.036.275 | 37.213.496 | 24 |
| Drugi zavarovalni odhodki | 11.841.819 | 13.445.292 | 88 |
| Drugi odhodki | 5.909.255 | 3.450.282 | 171 |
| Poslovni izid pred obdavčitvijo | 32.344.091 | 31.582.395 | 102 |
| Odhodek za davek | 5.948.078 | 5.224.635 | 114 |
| Čisti poslovni izid obračunskega obdobja | 26.396.013 | 26.357.760 | 100 |

5.2 Finančni položaj

Bilančna vsota Skupine Triglav je ob koncu prvega polletja 2021 znašala 4,4 milijarde evrov in je bila za 6 odstotkov višja kot ob koncu leta 2020.

Celotna vrednost kapitala je ob koncu prvega polletja 2021 dosegla 871,9 milijona evrov, kar je približno enako kot ob koncu leta 2020 (indeks 100). Delež kapitala v bilančni vsoti se je zmanjšal za 1,2 odstotne točke, na 19,8 odstotka.

Celotna vrednost kapitala je ob koncu prvega polletja 2021 znašala 871,9 milijona evrov.

Kapital lastnikov obvladujoče družbe je ravno tako ostal približno na enaki ravni kot je bil ob koncu leta 2020 in je znašal 869,3 milijona evrov. Neobvladujoči delež kapitala se je povečal na 2,6 milijona evrov (indeks 102). Osnovni delniški kapital v višini 73,7 milijona evrov je ostal nespremenjen in je razdeljen na 22.735.148 navadnih delnic. Zaradi zmanjšanja vrednosti finančnih sredstev, razpoložljivih za prodajo, je **rezerva za pošteno vrednost** nižja za 8 odstotkov in je dosegla 82,3 milijona evrov. **Kapitalske rezerve** v višini 50,3 milijona evrov so v primerjavi s koncem leta 2020 ostale nespremenjene (indeks 100).

Rezerve iz dobička v višini 384,3 milijona evrov so prav tako ostale na približno enaki ravni kot ob koncu leta 2020 (indeks 100). Obsegajo druge rezerve iz dobička v vrednosti 364,0 milijona evrov, zakonske in statutarne rezerve v višini 19,7 milijona evrov in varnostno rezervo v višini 640 tisoč evrov. **Bilančni dobiček** je dosegel 281,6 milijona evrov in se je povečal za 3 odstotke. Poleg čistega poslovnega izida poslovnega leta v višini 47,0 milijona evrov (indeks 106) vključuje tudi 234,6 milijona evrov zadržanega čistega poslovnega izida (indeks 102). Zadržani čisti poslovni izid se je povečal za 44,1 milijona evrov zaradi prenosa čistega poslovnega izida preteklega leta ter zmanjšal za 38,6 milijona evrov zaradi izplačila dividend in za 205 tisoč evrov zaradi prenosa v rezerve.

Podrejene obveznosti so ostale na približno enaki ravni kot so bile ob koncu leta 2020 (indeks 100) in so znašale 49,4 milijona evrov.

Kosmate zavarovalno-tehnične rezervacije so znašale 3.221,3 milijona evrov in so bile višje za 6 odstotkov. Njihov delež v bilančni vsoti se v primerjavi s koncem leta 2020 ni spremenil in znaša 73,2 odstotka. Matematične rezervacije v višini 2.016,0 milijona evrov so se povečale za 2 odstotka. Povečale so se tudi kosmate škodne rezervacije (indeks 104), rezervacije za kosmate prenosne premije (indeks 132) ter druge zavarovalno-tehnične rezervacije (indeks 106). Podrobneje o zavarovalno-tehničnih rezervacijah poročamo v *poglavju 4.7*.

Druge finančne obveznosti so se povečale na 60,7 milijona evrov (preteklo leto 2,9 milijona evrov) predvsem zaradi povečanja obveznosti iz financiranja iz naslova čezobdobnih poslov v Zavarovalnici Triglav. Njihov delež v bilančni vsoti je 1,4-odstoten.

Obveznosti iz poslovanja so bile za 23 odstotkov višje kot ob koncu leta 2020 in so dosegle 86,5 milijona evrov (2,0-odstotni delež v bilančni vsoti). Na njihovo rast je najbolj vplivalo povečanje obveznosti iz sozavarovanja in pozavarovanja, na 61,3 milijona evrov (indeks 125) ter povečanje obveznosti iz neposrednih zavarovalnih poslov, na 22,7 milijona evrov (indeks 135).

Obveznosti iz najemov so znašale 9,4 milijona evrov in so bile za 7 odstotkov nižje kot ob koncu leta 2020. Med njimi znašajo dolgoročne obveznosti iz najemov 9,1 milijona evrov (indeks 95), kratkoročne obveznosti pa 226 tisoč evrov (indeks 58).

Druge rezervacije v višini 21,8 milijona evrov so se povečale za 6 odstotkov predvsem zaradi oblikovanja rezervacij zaradi dodatnih davčnih obveznosti v družbi Sarajevostan. **Odložene obveznosti za davek** so dosegle 8,6 milijona evrov in so bile za 41 odstotkov nižje kot ob koncu

leta 2020, predvsem zaradi znižanja rezerve za pošteno vrednost, od katere se obračuna odloženi davek. **Ostale obveznosti** so bile višje za 1 odstotek in so znašale 69,3 milijona evrov.

Finančne naložbe, ki predstavljajo 65,4 odstotka vseh sredstev, so ostale približno na enaki ravni, kot so bile ob koncu leta 2020 in znašajo 2.875,5 milijona evrov (indeks 100). Največji del predstavljajo naložbe, razpoložljive za prodajo, ki so dosegle 2.088,0 milijona evrov. Naložb, vrednotenih po poštenu vrednosti prek poslovnega izida, je bilo za 541,2 milijona evrov, naložbe v posesti do zapadlosti so znašale 154,8 milijona evrov, naložbe v depozite in posojila pa 91,6 milijona evrov. **Sredstva zavarovancev, ki prevzemajo naložbeno tveganje**, so dosegla 571,3 milijona evrov in so se povišala za 14 odstotkov. Podrobneje o strukturi finančnih naložb poročamo v poglavju 4.8.

Finančne naložbe Skupine Triglav v pridružene družbe so se predvsem zaradi dokapitalizacije družbe ZTSR v višini 3,3 milijona evrov povečale za 14 odstotkov na 32,2 milijona evrov. **Naložbene nepremičnine** so znašale 78,6 milijona evrov in so ostale približno na enaki ravni, kot so bile ob koncu leta 2020 (indeks 100).

Terjatve in odložene terjatve za davek so se v primerjavi s koncem leta 2020 povečale za 47 odstotkov na 300,7 milijona evrov (6,8-odstotni delež v sestavi sredstev). Največji delež med njimi predstavljajo terjatve iz neposrednih zavarovalnih poslov, ki so znašale 168,3 milijona evrov (indeks 160), vendar so v primerjavi s stanjem na 30. 6. 2020 beležile 3-odstotno rast. Terjatve iz sozavarovanja in pozavarovanja so dosegle 95,6 milijona evrov (indeks 132), druge terjatve 32,5 milijona evrov (indeks 139) in terjatve za odmerjeni davek 3,4 milijona evrov (indeks 173). Odložene terjatve za davek so znašale 1,0 milijona evrov (indeks 130).

Znesek zavarovalno-tehničnih rezervacij, prenesen pozavarovateljem iz pozavarovalnih pogodb, je znašal 165,2 milijona evrov in je bil višji za 31 odstotkov. Sredstva iz pozavarovalnih pogodb iz škodnih rezervacij so se povišala za 4 odstotke, na 86,5 milijona evrov, sredstva iz prenosnih premij pa za 83 odstotkov, na 74,7 milijona evrov.

Opredmetena osnovna sredstva v višini 110,7 milijona evrov so bila za 2 odstotka nižja kot ob koncu leta 2020. **Neopredmetena sredstva** v vrednosti 110,1 milijona evrov so bila višja za 9 odstotkov predvsem zaradi rasti dolgoročno odloženih stroškov pridobivanja zavarovanj.

Nekratkoročna sredstva, namenjena za prodajo, v višini 0,7 milijona evrov so bila nižja za 23 odstotkov predvsem zaradi prodaje nepremičnine v družbi Triglav, Upravljanje nepremičnin.

Pravica do uporabe sredstev je znašala 9,4 milijona evrov in se je v primerjavi s koncem leta 2020 znižala 4 odstotke. Med njimi je pravica do uporabe zemljišč in zgradb znašala 7,3 milijona evrov (indeks 90), pravica do uporabe vozil 2,0 milijona evrov (indeks 123) in pravica do uporabe ostalih sredstev 89 tisoč evrov (indeks 98).

Denar in denarni ustrezniki so znašali 135,5 milijona evrov (indeks 165) in **druga sredstva** 8,9 milijona evrov (indeks 141).

Posamezne postavke konsolidirane bilance stanja Skupine Triglav na 30. 6. 2021

| | 30. 6. 2021 | 31. 12. 2020 | Indeks | Delež 2021 | Delež 2020 |
|---|----------------------|----------------------|------------|----------------|----------------|
| SREDSTVA | 4.398.760.087 | 4.139.441.072 | 106 | 100,0 % | 100,0 % |
| Neopredmetena sredstva | 110.121.723 | 100.975.475 | 109 | 2,5 % | 2,4 % |
| Opredmetena osnovna sredstva | 110.713.775 | 113.291.036 | 98 | 2,5 % | 2,7 % |
| Nekratkoročna sredstva, namenjena za prodajo | 703.288 | 915.851 | 77 | 0,0 % | 0,0 % |
| Naložbene nepremičnine | 78.612.200 | 78.977.800 | 100 | 1,8 % | 1,9 % |
| Pravica do uporabe sredstev | 9.392.199 | 9.821.211 | 96 | 0,2 % | 0,2 % |
| Finančne naložbe v pridruženih družbah | 32.195.526 | 28.237.714 | 114 | 0,7 % | 0,7 % |
| Finančne naložbe | 2.875.544.952 | 2.887.380.559 | 100 | 65,4 % | 69,8 % |
| Sredstva zavarovancev, ki prevzemajo naložbeno tveganje | 571.250.903 | 501.808.980 | 114 | 13,0 % | 12,1 % |
| Znesek zavarovalno-tehničnih rezervacij, prenesen pozavarovateljem | 165.153.580 | 125.873.637 | 131 | 3,8 % | 3,0 % |
| Terjatve in odložene terjatve za davek | 300.728.726 | 203.962.440 | 147 | 6,8 % | 4,9 % |
| Druga sredstva | 8.891.277 | 6.296.705 | 141 | 0,2 % | 0,2 % |
| Denar in denarni ustrezniki | 135.451.938 | 81.899.664 | 165 | 3,1 % | 2,0 % |
| KAPITAL IN OBVEZNOSTI | 4.398.760.087 | 4.139.441.072 | 106 | 100,0 % | 100,0 % |
| Kapital | 871.850.159 | 870.151.947 | 100 | 19,8 % | 21,0 % |
| Podrejene obveznosti | 49.444.335 | 49.423.693 | 100 | 1,1 % | 1,2 % |
| Zavarovalno-tehnične rezervacije | 2.644.146.453 | 2.523.229.144 | 105 | 60,1 % | 61,0 % |
| Zavarovalno-tehnične rezervacije v korist življenjskih zavarovancev, ki prevzemajo naložbeno tveganje | 577.168.197 | 509.984.710 | 113 | 13,1 % | 12,3 % |
| Druge rezervacije | 21.780.068 | 20.590.254 | 106 | 0,5 % | 0,5 % |
| Odložene obveznosti za davek | 8.556.860 | 14.539.515 | 59 | 0,2 % | 0,4 % |
| Druge finančne obveznosti | 60.656.092 | 2.895.834 | 2.095 | 1,4 % | 0,1 % |
| Obveznosti iz poslovanja | 86.500.891 | 70.313.038 | 123 | 2,0 % | 1,7 % |
| Obveznosti iz najemov | 9.368.421 | 10.025.532 | 93 | 0,2 % | 0,2 % |
| Ostale obveznosti | 69.288.611 | 68.287.405 | 101 | 1,6 % | 1,6 % |

Posamezne postavke bilance stanja Zavarovalnice Triglav na 30. 6. 2021

| | 30. 6. 2021 | 31. 12. 2020 | Indeks | Delež 2021 | Delež 2020 |
|---|----------------------|----------------------|------------|----------------|----------------|
| SREDSTVA | 3.142.271.794 | 2.995.518.165 | 105 | 100,0 % | 100,0 % |
| Neopredmetena sredstva | 67.624.098 | 62.397.579 | 108 | 2,2 % | 2,1 % |
| Opredmetena osnovna sredstva | 66.054.420 | 67.775.451 | 97 | 2,1 % | 2,3 % |
| Naložbene nepremičnine | 44.101.845 | 44.451.276 | 99 | 1,4 % | 1,5 % |
| Pravica do uporabe sredstev | 3.643.745 | 3.587.916 | 102 | 0,1 % | 0,1 % |
| Finančne naložbe v odvisnih in pridruženih družbah | 167.284.894 | 163.675.415 | 102 | 5,3 % | 5,5 % |
| Finančne naložbe | 1.940.666.820 | 1.983.588.373 | 98 | 61,8 % | 66,2 % |
| Sredstva zavarovancev, ki prevzemajo naložbeno tveganje | 498.966.604 | 442.292.488 | 113 | 15,9 % | 14,8 % |
| Znesek zavarovalno-tehničnih rezervacij, prenesen pozavarovateljem | 130.844.445 | 105.903.438 | 124 | 4,2 % | 3,5 % |
| Terjatve in odložene terjatve za davek | 158.116.124 | 95.800.206 | 165 | 5,0 % | 3,2 % |
| Druga sredstva | 4.829.963 | 3.741.799 | 129 | 0,2 % | 0,1 % |
| Denar in denarni ustrezniki | 60.138.835 | 22.304.222 | 270 | 1,9 % | 0,7 % |
| KAPITAL IN OBVEZNOSTI | 3.142.271.794 | 2.995.518.165 | 105 | 100,0 % | 100,0 % |
| Kapital | 624.425.304 | 644.003.173 | 97 | 19,9 % | 21,5 % |
| Podrejene obveznosti | 49.444.335 | 49.423.693 | 100 | 1,6 % | 1,6 % |
| Zavarovalno-tehnične rezervacije | 1.811.302.641 | 1.750.315.382 | 103 | 57,6 % | 58,4 % |
| Zavarovalno-tehnične rezervacije v korist življenjskih zavarovancev, ki prevzemajo naložbeno tveganje | 503.258.556 | 448.726.097 | 112 | 16,0 % | 15,0 % |
| Druge rezervacije | 14.001.467 | 13.843.321 | 101 | 0,4 % | 0,5 % |
| Odložene obveznosti za davek | 3.098.398 | 9.531.162 | 33 | 0,1 % | 0,3 % |
| Druge finančne obveznosti | 52.372.685 | 1.633.896 | 3.205 | 1,7 % | 0,1 % |
| Obveznosti iz poslovanja | 38.186.816 | 33.977.772 | 112 | 1,2 % | 1,1 % |
| Obveznosti iz najemov | 3.785.359 | 3.675.805 | 103 | 0,1 % | 0,1 % |
| Ostale obveznosti | 42.396.232 | 40.387.864 | 105 | 1,3 % | 1,3 % |

6. Upravljanje tveganj

6.1 Upravljanje tveganj

Skupina tudi v letu 2021 ohranja kapitalsko pozicijo v ciljnih ravneh med 200 in 250 odstotki. Skupna ocena tveganj Skupine se je v drugem četrtletju nekoliko povečala, na kar sta vplivala tako medletna dinamika in rast obsega poslovanja kot tudi gibanje na dolžniških in delniških trgih.

Na rast ocene tveganj je najbolj vplivalo povečanje tržnih tveganj ter dodatno tudi povečanje zavarovalnih tveganj, skladno z rastjo obsega posla premoženjskih zavarovanj. Zavarovalnica je nadaljevala z zasledovanjem obveznostim usklajene naložbene politike, kar se odraža v nižji oceni tveganj spremembe obrestne mere. Prav tako je bila v poročevalskem obdobju zaznana precejšna rast delniških trgov, kar je na eni strani vplivalo na povečanje izpostavljenosti delniškim naložbam, po drugi pa povečevalo tveganja izgub iz teh naložb.

Kreditna tveganja so se znižala zaradi izboljšanja povprečne kreditne kvalitete bank, s katerimi poslujejo družbe Skupine.

6.2 Notranja revizija

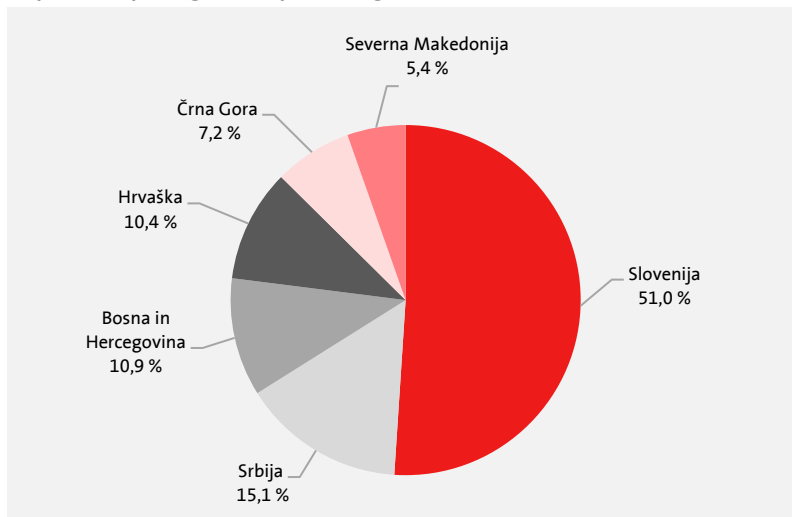
Služba notranje revizije je v prvem polletju leta 2021 delovala skladno s svojim letnim načrtom dela. Izvajala je notranjerevizijske preglede na različnih področjih poslovanja Zavarovalnice in v nekaterih odvisnih družbah ter o izsledkih poročala vodstvu revidiranih področij in Upravi Zavarovalnice.

Poleg tega je Služba spremljala uresničevanje priporočil notranjih in zunanjih revizorjev, izvajala svetovalne aktivnosti in nekatere druge notranjerevizijske naloge. O svojem delu je poročala Upravi, Revizijski komisiji in Nadzornemu svetu Zavarovalnice.

7. Zaposleni v Skupini Triglav

Ob koncu junija 2021 je bilo v Skupini Triglav 5.322 zaposlenih, 6 več kot ob koncu leta 2020. Število zaposlenih se je najbolj povečalo v Triglav, Zdravstveni zavarovalnici in Triglav Osiguranju, Sarajevo, najbolj pa znižalo v Triglav Osiguranju, Beograd zaradi zmanjšanja števila zaposlenih za določen čas zaradi pandemije covid-19.

Zaposleni po trgih Skupine Triglav na 30. 6. 2021



Zaposleni po dejavnostih Skupine Triglav na 30. 6. 2021



Računovodsko poročilo



Kazalo

Računovodsko poročilo

| | |
|--|----|
| Izjava o odgovornosti posloводства | 55 |
| 1. Računovodski izkazi | 56 |
| 2. Izbrana pojasnila k računovodskim izkazom | 62 |
| 2.1 <i>Izjava o skladnosti</i> | 62 |
| 2.2 <i>Pomembne računovodske usmeritve in ocene ter vpliv pandemije covid-19</i> | 62 |
| 2.3 <i>Sezonskost poslovanja</i> | 62 |
| 2.4 <i>Segmentna analiza poslovanja Skupine Triglav</i> | 63 |
| 2.5 <i>Segmentna analiza poslovanja Zavarovalnice Triglav, d.d.</i> | 72 |
| 2.6 <i>Opis pomembnih bilančnih postavk</i> | 75 |
| 2.7 <i>Spremembe v kapitalskih deležih odvisnih družb in poslovne združitev</i> | 81 |
| 2.8 <i>Posli s povezanimi osebami</i> | 83 |
| 2.9 <i>Pomembni dogodki po datumu poročanja</i> | 88 |



Izjava o odgovornosti posloводства

Uprava potrjuje računovodske izkaze za obdobje od 1. 1. 2021 do 30. 6. 2021 in uporabljene računovodske usmeritve ter pojasnila k računovodskim izkazom.

Uprava je odgovorna za pripravo medletnega poročila tako, da le-to predstavlja resničen in pošten prikaz sredstev in obveznosti, finančnega položaja in poslovnega izida Skupine Triglav in Zavarovalnice Triglav, d.d., za obdobje od 1. 1. 2021 do 30. 6. 2021 v skladu z MRS 34 – Medletno poročanje.

Uprava potrjuje, da so bile dosledno uporabljene ustrezne računovodske usmeritve ter da so bile računovodske ocene izdelane po načelu previdnosti in dobrega gospodarjenja. Uprava tudi potrjuje, da so računovodski izkazi skupaj s pojasnili izdelani na osnovi predpostavke o nadaljnjem poslovanju ter v skladu z veljavno zakonodajo in z Mednarodnimi standardi računovodskega poročanja, ki jih je sprejela EU.

Uprava potrjuje, da je v poslovno poročilo Skupine Triglav in Zavarovalnice Triglav, d.d., za obdobje od 1. 1. 2021 do 30. 6. 2021 vključen pošten prikaz razvoja in izidov poslovanja ter finančnega položaja, vključno z opisom bistvenih vrst tveganj, ki so jim Zavarovalnica Triglav, d.d., kot obvladujoča družba in njene odvisne družbe, vključene v konsolidacijo, kot celota izpostavljene.

Uprava je tudi odgovorna za ustrezno vodeno računovodstvo, za sprejem ustreznih ukrepov za zavarovanje premoženja ter za preprečevanje in odkrivanje prevar in drugih nepravilnosti oziroma nezakonnosti.

| | | |
|-------------------------------------|------------------------------|----------------------------------|
| Andrej Slapar Predsednik Uprave | Uroš Ivanc Član Uprave | Tadej Čoroli Član Uprave |
| Barbara Smolnikar Članica Uprave | David Benedek Član Uprave | Marica Makoter Članica Uprave |

Ljubljana, 10. 8. 2021

1. Računovodski izkazi

| IZKAZ FINANČNEGA POLOŽAJA | v EUR | | | |
|---|----------------------|----------------------|-----------------------|----------------------|
| | Skupina Triglav | | Zavarovalnica Triglav | |
| | 30. 6. 2021 | 31. 12. 2020 | 30. 6. 2021 | 31. 12. 2020 |
| SREDSTVA | 4.398.760.087 | 4.139.441.072 | 3.142.271.794 | 2.995.518.165 |
| Neopredmetena sredstva | 110.121.723 | 100.975.475 | 67.624.098 | 62.397.579 |
| Opredmetena osnovna sredstva | 110.713.775 | 113.291.036 | 66.054.420 | 67.775.451 |
| Nekratkoročna sredstva, namenjena za prodajo | 703.288 | 915.851 | 0 | 0 |
| Odložene terjatve za davek | 1.011.410 | 778.589 | 0 | 0 |
| Naložbene nepremičnine | 78.612.200 | 78.977.800 | 44.101.845 | 44.451.276 |
| Pravica do uporabe sredstev | 9.392.199 | 9.821.211 | 3.643.745 | 3.587.916 |
| Finančne naložbe v odvisnih družbah | 0 | 0 | 132.400.966 | 132.337.466 |
| Finančne naložbe v pridruženih družbah | 32.195.526 | 28.237.714 | 34.883.929 | 31.337.951 |
| - obračunane z uporabo kapitalske metode | 32.195.526 | 28.237.714 | 0 | 0 |
| - vrednotene po pošteni vrednosti | 0 | 0 | 34.883.929 | 31.337.951 |
| Finančne naložbe | 2.875.544.952 | 2.887.380.559 | 1.940.666.820 | 1.983.588.373 |
| - v posojila in depozite | 91.570.322 | 97.971.079 | 35.108.494 | 36.951.085 |
| - v posesti do zapadlosti | 154.791.939 | 162.824.686 | 138.151.594 | 143.908.512 |
| - razpoložljive za prodajo | 2.088.028.549 | 2.101.914.068 | 1.559.557.893 | 1.595.002.429 |
| - vrednotene po pošteni vrednosti preko poslovnega izida | 541.154.142 | 524.670.726 | 207.848.839 | 207.726.347 |
| Sredstva zavarovancev, ki prevzemajo naložbeno tveganje | 571.250.903 | 501.808.980 | 498.966.604 | 442.292.488 |
| Znesek zavarovalno-tehničnih rezervacij, prenesen pozavarovateljem | 165.153.580 | 125.873.637 | 130.844.445 | 105.903.438 |
| Terjatve | 299.717.316 | 203.183.851 | 158.116.124 | 95.800.206 |
| - terjatve iz neposrednih zavarovalnih poslov | 168.261.669 | 105.484.939 | 108.272.535 | 67.632.214 |
| - terjatve iz pozavarovanja in sozavarovanja | 95.550.959 | 72.355.133 | 34.186.786 | 19.797.094 |
| - terjatve za odmerjeni davek | 3.368.125 | 1.950.631 | 0 | 0 |
| - druge terjatve | 32.536.563 | 23.393.148 | 15.656.803 | 8.370.898 |
| Druga sredstva | 8.891.277 | 6.296.705 | 4.829.963 | 3.741.799 |
| Denar in denarni ustrezniki | 135.451.938 | 81.899.664 | 60.138.835 | 22.304.222 |
| KAPITAL IN OBVEZNOSTI | 4.398.760.087 | 4.139.441.072 | 3.142.271.794 | 2.995.518.165 |
| Kapital | 871.850.159 | 870.151.947 | 624.425.304 | 644.003.173 |
| Kapital lastnikov obvladujoče družbe | 869.286.858 | 867.648.574 | 624.425.304 | 644.003.173 |
| - osnovni kapital | 73.701.392 | 73.701.392 | 73.701.392 | 73.701.392 |
| - kapitalske rezerve | 50.271.311 | 50.271.107 | 53.412.884 | 53.412.884 |
| - rezerve iz dobička | 384.311.513 | 384.106.692 | 367.862.643 | 367.862.643 |
| - rezerve za lastne delnice | 364.680 | 364.680 | 0 | 0 |
| - lastne delnice | -364.680 | -364.680 | 0 | 0 |
| - rezerva za pošteno vrednost | 82.304.422 | 89.293.484 | 52.077.948 | 59.402.079 |
| - zadržani čisti poslovni izid | 234.619.011 | 229.284.048 | 50.974.424 | 60.526.536 |
| - čisti poslovni izid poslovnega leta | 46.968.593 | 44.131.955 | 26.396.013 | 29.097.639 |
| - prevedbeni popravek kapitala | -2.889.384 | -3.140.104 | 0 | 0 |
| Neobvladujoči deleži kapitala | 2.563.301 | 2.503.373 | 0 | 0 |
| Podrejene obveznosti | 49.444.335 | 49.423.693 | 49.444.335 | 49.423.693 |
| Zavarovalno-tehnične rezervacije | 2.644.146.453 | 2.523.229.144 | 1.811.302.641 | 1.750.315.382 |
| - prenosne premije | 454.171.853 | 344.760.927 | 309.796.857 | 235.190.816 |
| - matematične rezervacije | 1.438.857.843 | 1.457.023.963 | 1.017.217.108 | 1.041.557.084 |
| - škodne rezervacije | 670.447.083 | 645.331.168 | 443.291.069 | 430.259.621 |
| - druge zavarovalno-tehnične rezervacije | 80.669.674 | 76.113.086 | 40.997.607 | 43.307.861 |
| Zavarovalno-tehnične rezervacije v korist življenjskih zavarovancev, ki prevzemajo naložbeno tveganje | 577.168.197 | 509.984.710 | 503.258.556 | 448.726.097 |
| Rezervacije za zaposlence | 17.837.940 | 17.781.153 | 13.157.721 | 13.073.364 |
| Druge rezervacije | 3.942.128 | 2.809.101 | 843.747 | 769.957 |
| Odložene obveznosti za davek | 8.556.860 | 14.539.515 | 3.098.398 | 9.531.162 |
| Druge finančne obveznosti | 60.656.092 | 2.895.834 | 52.372.685 | 1.633.896 |
| Obveznosti iz poslovanja | 86.500.891 | 70.313.038 | 38.186.816 | 33.977.772 |
| - obveznosti iz neposrednih zavarovalnih poslov | 22.671.051 | 16.801.856 | 15.425.600 | 10.636.904 |
| - obveznosti iz pozavarovanja in sozavarovanja | 61.267.028 | 48.940.738 | 22.238.651 | 19.824.185 |
| - obveznosti za odmerjeni davek | 2.562.812 | 4.570.444 | 522.565 | 3.516.683 |
| Obveznosti iz najemov | 9.368.421 | 10.025.532 | 3.785.359 | 3.675.805 |
| Ostale obveznosti | 69.288.611 | 68.287.405 | 42.396.232 | 40.387.864 |

IZKAZ POSLOVNEGA IZIDA

| | Skupina Triglav | | Zavarovalnica Triglav | |
|---|--------------------|--------------------|-----------------------|--------------------|
| | 1-6 2021 | 1-6 2020 | 1-6 2021 | 1-6 2020 |
| ČISTI PRIHODKI OD ZAVAROVALNIH PREMIJ | 544.071.791 | 523.073.694 | 292.097.642 | 283.210.102 |
| - obračunane kosmate zavarovalne premije | 731.098.727 | 673.390.302 | 437.903.125 | 399.857.776 |
| - obračunana premija oddana v pozavarovanje in sozavarovanje | -122.453.232 | -93.650.435 | -101.769.544 | -79.351.935 |
| - sprememba prenosnih premij | -64.573.704 | -56.666.173 | -44.035.939 | -37.295.739 |
| PRIHODKI OD NALOŽB V POVEZANIH DRUŽBAH | 916.009 | 359.749 | 119.640 | 154.339 |
| - dobiček iz naložb v kapital pridruženih in skupaj obvladovanih družb, obračunan z uporabo kapitalske metode | 916.009 | 359.749 | 0 | 0 |
| - drugi prihodki od naložb v povezane družbe | 0 | 0 | 119.640 | 154.339 |
| PRIHODKI OD NALOŽB | 87.332.426 | 47.834.635 | 65.505.453 | 32.508.079 |
| - prihodki od obresti, izračunani z uporabo metode efektivnih obrestnih mer | 17.578.785 | 22.293.271 | 10.070.877 | 14.114.641 |
| - dobički pri odtujitvah naložb | 5.404.506 | 16.725.011 | 4.826.260 | 14.717.169 |
| - drugi prihodki od naložb | 64.349.135 | 8.816.353 | 50.608.316 | 3.676.269 |
| DRUGI ZAVAROVALNI PRIHODKI | 25.719.206 | 24.944.982 | 23.033.612 | 20.732.938 |
| - prihodki od provizij | 20.858.976 | 17.560.087 | 19.336.432 | 16.872.789 |
| - drugi prihodki od zavarovalnih poslov | 4.860.230 | 7.384.895 | 3.697.180 | 3.860.149 |
| DRUGI PRIHODKI | 22.359.984 | 19.267.365 | 4.058.938 | 3.686.177 |
| ČISTI ODHODKI ZA ŠKODE | 351.332.873 | 338.251.747 | 186.416.641 | 187.831.876 |
| - obračunani kosmati zneski škod | 347.590.380 | 330.803.253 | 192.910.498 | 194.166.468 |
| - obračunani deleži pozavarovateljev in sozavarovateljev | -20.585.376 | -15.816.939 | -18.710.199 | -16.043.195 |
| - sprememba škodnih rezervacij | 20.701.254 | 20.116.706 | 12.216.342 | 9.708.603 |
| - odhodki iz izravnalne sheme dopolnilnih zdravstvenih zavarovanj | 3.626.615 | 3.148.727 | 0 | 0 |
| SPREMEMBA DRUGIH ZAVAROVALNO-TEHNIČNIH REZERVACIJ (brez NT) | -2.391.105 | 25.425.664 | -5.889.930 | 4.866.528 |
| SPREMEMBA ZAVAROVALNO-TEHNIČNIH REZERVACIJ ZAVAROVANCEV, KI PREVZEMAJO NALOŽBENO TVEGANJE | 67.530.977 | -20.198.745 | 55.073.717 | -23.335.482 |
| ODHODKI ZA BONUSSE IN POPUSTE | 13.346.843 | 9.537.868 | 4.690.814 | 8.606.232 |
| OBRATOVALNI STROŠKI | 131.593.734 | 117.682.546 | 85.392.603 | 76.631.015 |
| - stroški pridobivanja zavarovanj | 91.950.966 | 80.419.621 | 62.388.353 | 56.161.298 |
| - drugi obratovalni stroški | 39.642.768 | 37.262.925 | 23.004.250 | 20.469.717 |
| ODHODKI OD NALOŽB V POVEZANE DRUŽBE | 73.256 | 174.747 | 2.938 | 7.002 |
| - izguba iz naložb v kapital pridruženih in skupaj obvladovanih družb, obračunana z uporabo kapitalske metode | 73.256 | 174.747 | 0 | 0 |
| - drugi finančni odhodki | 0 | 0 | 2.938 | 7.002 |
| ODHODKI NALOŽB | 15.564.174 | 53.184.756 | 9.033.337 | 37.206.495 |
| - oslabitve naložb | 0 | 972.868 | 0 | 972.868 |
| - izgube pri odtujitvah naložb | 2.866.581 | 4.294.708 | 2.755.661 | 3.362.817 |
| - drugi odhodki naložb | 12.697.593 | 47.917.180 | 6.277.676 | 32.870.810 |
| DRUGI ZAVAROVALNI ODHODKI | 25.420.974 | 31.436.622 | 11.841.819 | 13.445.292 |
| DRUGI ODHODKI | 21.684.826 | 19.422.799 | 5.909.255 | 3.450.282 |
| - odhodki financiranja | 1.306.461 | 1.564.115 | 1.133.029 | 1.413.509 |
| - drugi odhodki | 20.378.365 | 17.858.684 | 4.776.226 | 2.036.773 |
| POSLOVNI IZID PRED OBDAVČITVIJO | 56.242.864 | 40.562.421 | 32.344.091 | 31.582.395 |
| Odhodek za davek | 9.267.734 | 7.064.192 | 5.948.078 | 5.224.635 |
| ČISTI POSLOVNI IZID OBRAČUNSKEGA OBDOBJA | 46.975.130 | 33.498.229 | 26.396.013 | 26.357.760 |
| Dobiček na delnico | 2,07 | 1,47 | - | - |
| Čisti poslovni izid lastnikov obvladujoče družbe | 46.968.593 | 33.351.336 | - | - |
| Čisti poslovni izid neobvladujočih deležev | 6.537 | 146.893 | - | - |

| | Skupina Triglav | | Zavarovalnica Triglav | |
|--|-------------------|-------------------|-----------------------|-------------------|
| | 1-6 2021 | 1-6 2020 | 1-6 2021 | 1-6 2020 |
| IZKAZ DRUGEGA VSEOBSEGAJOČEGA DONOSA | | | | |
| Čisti dobiček obdobja po obdavčitvi | 46.975.130 | 33.498.229 | 26.396.013 | 26.357.760 |
| Drugi vseobsegajoči donos po obdavčitvi | -6.635.618 | -10.721.670 | -7.324.131 | -1.592.415 |
| Postavke, ki v kasnejših obdobjih ne bodo preračunane v poslovni izid | -28.045 | 0 | -28.045 | 0 |
| Aktuarski čisti dobički/izgube v zvezi s pokojninskimi načrti z določenimi zaslužki | -28.045 | 0 | -28.045 | 0 |
| Postavke, ki bodo v kasnejših obdobjih lahko preračunane v poslovni izid | -6.607.573 | -10.721.670 | -7.296.086 | -1.592.415 |
| Čisti dobički / izgube iz ponovne izmere finančnega sredstva, razpoložljivega za prodajo | -33.917.424 | -10.485.160 | -34.668.505 | -1.237.423 |
| - dobički / izgube, pripoznani v rezervi za pošteno vrednost | -24.311.874 | -2.182.058 | -25.490.841 | 5.900.677 |
| - prenos dobičkov / izgub iz rezerve za pošteno vrednost v poslovni izid | -9.605.550 | -8.303.102 | -9.177.664 | -7.138.100 |
| Obveznosti iz zavarovalnih pogodb z diskrecijsko pravico | 21.192.283 | -509.962 | 21.192.283 | -509.961 |
| Prevedbeni popravek kapitala | 250.485 | -789.130 | 0 | 0 |
| Davek od postavk, ki bodo v kasnejših obdobjih lahko preračunane v poslovni izid | 5.867.083 | 1.062.582 | 6.180.136 | 154.969 |
| VSEOBSEGAJOČI DONOS OBDOBJA PO OBDAVČITVI | 40.339.512 | 22.776.559 | 19.071.882 | 24.765.345 |
| Delež obvladujočih lastnikov | 40.246.502 | 22.718.202 | 0 | 0 |
| Neobvladujoči delež | 93.010 | 58.357 | 0 | 0 |

v EUR

v EUR

| SKUPINSKI IZKAZ SPREMEMB LASTNIŠKEGA KAPITALA | Osnovni kapital | Kapitalske rezerve | Rezerve iz dobička | | | | | Rezerva za pošteno vrednost | Zadržani čisti poslovni izid | Čisti poslovni izid | Prevedbeni popravek kapitala | Skupaj kapital lastnikov obvladujoče družbe | Kapital neobvladujočih lastnikov | SKUPAJ |
|---|--------------------|-----------------------|----------------------|---|---------------------------------|--|--------------------------------|-----------------------------------|------------------------------------|------------------------|------------------------------------|---|--|--------------------|
| | | | Varnostna rezerva | Zakonske in statutarne rezerve | Rezerve za lastne delnice | Lastne delnice (odbitna postavka) | Druge rezerve iz dobička | | | | | | | |
| Stanje na 1. 1. 2021 | 73.701.392 | 50.271.107 | 640.340 | 20.266.352 | 364.680 | -364.680 | 363.200.000 | 89.293.484 | 229.284.048 | 44.131.955 | -3.140.104 | 867.648.574 | 2.503.373 | 870.151.947 |
| Vseobsegajoči donos v obdobju od 1. 1. 2021 do 30. 6. 2021 | 0 | 0 | 0 | 0 | 0 | 0 | 0 | -6.989.062 | 16.251 | 46.968.593 | 250.720 | 40.246.502 | 93.010 | 40.339.512 |
| a) Čisti poslovni izid | 0 | 0 | 0 | 0 | 0 | 0 | 0 | 0 | 0 | 46.968.593 | 0 | 46.968.593 | 6.537 | 46.975.130 |
| b) Drugi vseobsegajoči donos | 0 | 0 | 0 | 0 | 0 | 0 | 0 | -6.989.062 | 16.251 | 0 | 250.720 | -6.722.091 | 86.473 | -6.635.618 |
| Izplačilo dividend | 0 | 0 | 0 | 0 | 0 | 0 | 0 | 0 | -38.608.422 | 0 | 0 | -38.608.422 | 0 | -38.608.422 |
| Razporeditev čistega dobička v zadržani čisti poslovni izid | 0 | 0 | 0 | 0 | 0 | 0 | 0 | 0 | 44.131.955 | -44.131.955 | 0 | 0 | 0 | 0 |
| Razporeditev rezerv iz dobička | 0 | 0 | 0 | -579.902 | 0 | 0 | 784.723 | 0 | -204.821 | 0 | 0 | 0 | 0 | 0 |
| Sprememba skupine | 0 | 204 | 0 | 0 | 0 | 0 | 0 | 0 | 0 | 0 | 0 | 204 | -33.082 | -32.878 |
| Stanje na 30. 6. 2021 | 73.701.392 | 50.271.311 | 640.340 | 19.686.450 | 364.680 | -364.680 | 363.984.723 | 82.304.422 | 234.619.011 | 46.968.593 | -2.889.384 | 869.286.858 | 2.563.301 | 871.850.159 |
| Stanje na 1. 1. 2020 | 73.701.392 | 50.276.637 | 640.340 | 19.793.935 | 364.680 | -364.680 | 334.300.000 | 84.099.924 | 165.896.170 | 63.404.824 | -2.587.098 | 789.526.123 | 2.425.665 | 791.951.788 |
| Vseobsegajoči donos v obdobju od 1. 1. 2020 do 30. 6. 2020 | 0 | 0 | 0 | 0 | 0 | 0 | 0 | -9.852.883 | 0 | 33.351.336 | -780.251 | 22.718.202 | 58.357 | 22.776.559 |
| a) Čisti poslovni izid | 0 | 0 | 0 | 0 | 0 | 0 | 0 | 0 | 0 | 33.351.336 | 0 | 33.351.336 | 146.893 | 33.498.229 |
| b) Drugi vseobsegajoči donos | 0 | 0 | 0 | 0 | 0 | 0 | 0 | -9.852.883 | 0 | 0 | -780.251 | -10.633.134 | -88.536 | -10.721.670 |
| Razporeditev čistega dobička v zadržani čisti poslovni izid | 0 | 0 | 0 | 0 | 0 | 0 | 0 | 0 | 63.404.824 | -63.404.824 | 0 | 0 | 0 | 0 |
| Sprememba skupine | 0 | 204 | 0 | 0 | 0 | 0 | 0 | 0 | 0 | 0 | 0 | 204 | -32.935 | -32.731 |
| Stanje na 30. 6. 2020 | 73.701.392 | 50.276.841 | 640.340 | 19.793.935 | 364.680 | -364.680 | 334.300.000 | 74.247.041 | 229.300.995 | 33.351.336 | -3.367.349 | 812.244.530 | 2.451.087 | 814.695.617 |

v EUR

| IZKAZ SPREMEMB LASTNIŠKEGA KAPITALA ZAVAROVALNICE TRIGLAV | Osnovni kapital | Kapitalske rezerve | Rezerve iz dobička | | Rezerva za pošteno vrednost | Zadržani čisti poslovni izid | Čisti poslovni izid | SKUPAJ KAPITAL |
|---|-------------------|--------------------|--------------------------------|--------------------------|-----------------------------|------------------------------|---------------------|--------------------|
| | | | Zakonske in statutarne rezerve | Druge rezerve iz dobička | | | | |
| Stanje na 1. 1. 2021 | 73.701.392 | 53.412.884 | 4.662.643 | 363.200.000 | 59.402.079 | 60.526.537 | 29.097.639 | 644.003.174 |
| Vseobsegajoči donos v obdobju od 1. 1. 2021 do 30. 6. 2021 | 0 | 0 | 0 | 0 | -7.324.131 | 0 | 26.396.013 | 19.071.882 |
| a) Čisti poslovni izid | 0 | 0 | 0 | 0 | 0 | 0 | 26.396.013 | 26.396.013 |
| b) Drugi vseobsegajoči donos | 0 | 0 | 0 | 0 | -7.324.131 | 0 | 0 | -7.324.131 |
| Razporeditev čistega dobička v zadržani čisti poslovni izid | 0 | 0 | 0 | 0 | 0 | 29.097.639 | -29.097.639 | 0 |
| Izplačilo dividend | 0 | 0 | 0 | 0 | 0 | -38.649.752 | 0 | -38.649.752 |
| Stanje na 30. 6. 2021 | 73.701.392 | 53.412.884 | 4.662.643 | 363.200.000 | 52.077.948 | 50.974.424 | 26.396.013 | 624.425.304 |
| Stanje na 1. 1. 2020 | 73.701.392 | 53.412.884 | 4.662.643 | 334.300.000 | 53.859.881 | 9.929.059 | 50.614.416 | 580.480.275 |
| Vseobsegajoči donos v obdobju od 1. 1. 2020 do 30. 6. 2020 | 0 | 0 | 0 | 0 | -1.592.415 | 0 | 26.357.760 | 24.765.345 |
| a) Čisti poslovni izid | 0 | 0 | 0 | 0 | 0 | 0 | 26.357.760 | 26.357.760 |
| b) Drugi vseobsegajoči donos | 0 | 0 | 0 | 0 | -1.592.415 | 0 | 0 | -1.592.415 |
| Razporeditev čistega dobička v zadržani čisti poslovni izid | 0 | 0 | 0 | 0 | 0 | 50.614.416 | -50.614.416 | 0 |
| Stanje na 30. 6. 2020 | 73.701.392 | 53.412.884 | 4.662.643 | 334.300.000 | 52.267.466 | 60.543.475 | 26.357.760 | 605.245.620 |

| IZKAZ DENARNIH TOKOV | | Skupina Triglav | | Zavarovalnica Triglav | |
|----------------------|--|---------------------|---------------------|-----------------------|---------------------|
| | | 1-6 2021 | 1-6 2020 | 1-6 2021 | 1-6 2020 |
| v EUR | | | | | |
| A. | DENARNI TOKOVI PRI POSLOVANJU | | | | |
| | Postavke izkaza poslovnega izida | 154.420.926 | 133.670.180 | 79.533.947 | 69.108.896 |
| | Obračunane čiste zavarovalne premije v obdobju | 642.367.573 | 607.612.010 | 336.133.581 | 320.505.842 |
| | Prihodki naložb (razen finančnih prihodkov) | 11.324.115 | 13.480.056 | 4.639.550 | 4.969.891 |
| | Drugi poslovni prihodki (razen za prevrednotenje in brez zmanjšanja rezervacij) in finančni prihodki iz poslovnih terjatev | 19.213.280 | 16.326.806 | 5.512.314 | 4.806.947 |
| | Obračunani čisti zneski škod v obdobju | -334.942.074 | -326.533.100 | -174.200.299 | -178.123.273 |
| | Obračunani stroški bonusov in popustov | -5.561.374 | -5.328.246 | -4.690.814 | -4.456.148 |
| | Čisti obratovalni stroški brez stroškov amortizacije in brez spremembe v razmejenih stroških pridobivanja zavarovanj | -137.355.766 | -125.164.787 | -68.459.915 | -61.255.479 |
| | Odhodki naložb (brez amortizacije in finančnih odhodkov) | -8.081.309 | -10.236.672 | -3.182.098 | -3.895.782 |
| | Drugi poslovni odhodki brez amortizacije (razen za prevrednotovanje in brez povečanja rezervacij) | -20.650.110 | -26.711.909 | -7.023.548 | -5.461.792 |
| | Davki iz dobička in drugi davki, ki niso zajeti v poslovnih odhodkih | -11.893.409 | -9.773.978 | -9.194.824 | -7.981.310 |
| | Spremembe čistih obratnih sredstev poslovnih postavk bilance stanja | -78.426.805 | -83.532.892 | -48.375.428 | -61.129.150 |
| | Začetne manj končne terjatve iz neposrednih zavarovanj | -63.865.571 | -54.938.578 | -40.785.975 | -43.047.963 |
| | Začetne manj končne terjatve iz pozavarovanj | -30.266.700 | -33.437.237 | -14.389.692 | -7.503.153 |
| | Začetne manj končne druge terjatve iz (po)zavarovalnih poslov | -11.683.665 | -16.775.021 | -666.717 | -1.923.085 |
| | Začetne manj končne druge terjatve in sredstva | -3.419.431 | -3.051.447 | -1.263.513 | -531.263 |
| | Začetne manj končne odložene terjatve za davek | -1.125.146 | -1.044.427 | 0 | 0 |
| | Začetne manj končne zaloge | 95.535 | -41.384 | -4.424 | -50.408 |
| | Končni manj začetni dolgovi iz neposrednih zavarovanj | 5.022.747 | -112.291 | 4.788.696 | -852.174 |
| | Končni manj začetni dolgovi iz pozavarovanj | 17.254.783 | 17.521.743 | 2.414.466 | 2.080.487 |
| | Končni manj začetni drugi poslovni dolgovi | -3.949.540 | -787.335 | -201.055 | -291.538 |
| | Končne manj začetne ostale obveznosti (razen prenosnih premij) | 13.217.788 | 10.998.264 | 1.732.785 | -9.010.053 |
| | Končne manj začetne odložene obveznosti za davek | 292.395 | -1.865.179 | 0 | 0 |
| | Prebitek prejemkov pri poslovanju ali prebitek izdatkov pri poslovanju | 75.994.121 | 50.137.288 | 31.158.518 | 7.979.746 |
| B. | DENARNI TOKOVI PRI NALOŽBENJU | | | | |
| | Prejemki pri naložbenju | 670.693.028 | 857.619.693 | 584.154.416 | 720.781.353 |
| | Prejemki od obresti, ki se nanašajo na naložbenje | 22.391.667 | 25.447.484 | 14.083.450 | 17.532.127 |
| | Prejemki od dividend in deležev iz dobička drugih | 687.511 | 1.161.024 | 284.366 | 324.365 |
| | Prejemki od odtujitve neopredmetenih sredstev | 0 | 0 | 0 | 0 |
| | Prejemki od odtujitve opredmetenih osnovnih sredstev | 889.677 | 261.231 | 229.837 | 171.626 |
| | Prejemki od odtujitve finančnih naložb | 646.724.173 | 830.749.954 | 569.556.763 | 702.753.235 |
| | - Prejemki od odtujitve odvisnih družb ali drugih družb | 0 | 0 | 0 | 0 |
| | - Drugi prejemki od odtujitve finančnih naložb | 646.724.173 | 830.749.954 | 569.556.763 | 702.753.235 |
| | Izdatki pri naložbenju | -652.530.636 | -858.916.760 | -538.279.967 | -699.541.857 |
| | Izdatki za pridobitev neopredmetenih sredstev | -2.722.388 | -4.553.545 | -2.235.946 | -3.299.111 |
| | Izdatki za pridobitev opredmetenih osnovnih sredstev | -3.240.832 | -3.184.013 | -1.702.267 | -1.507.185 |
| | Izdatki za pridobitev finančnih naložb | -646.567.416 | -851.179.202 | -534.341.753 | -694.735.561 |
| | - Izdatki za pridobitev odvisnih družb ali drugih družb | -3.332.883 | -13.532.729 | -3.363.500 | -13.500.000 |
| | - Drugi izdatki za pridobitev finančnih naložb | -643.234.533 | -837.646.473 | -530.978.253 | -681.235.561 |
| | Prebitek prejemkov pri naložbenju ali prebitek izdatkov pri naložbenju | 18.162.392 | -1.297.067 | 45.874.450 | 21.239.496 |
| C. | DENARNI TOKOVI PRI FINANCIRANJU | | | | |
| | Prejemki pri financiranju | 0 | 0 | 0 | 0 |
| | Izdatki pri financiranju | -40.624.312 | -23.655.269 | -39.198.355 | -22.383.028 |
| | Izdatki za dane obresti | -246.319 | -1.468.409 | -29.909 | -1.259.532 |
| | Izdatki za odplačila dolgoročnih finančnih obveznosti | 0 | -20.628.000 | 0 | -20.628.000 |
| | Izdatki za odplačila kratkoročnih finančnih obveznosti | -1.728.241 | -1.558.860 | -518.694 | -495.496 |
| | Izdatki za izplačila dividend in drugih deležev v dobičku | -38.649.752 | 0 | -38.649.752 | 0 |
| | Prebitek prejemkov pri financiranju ali prebitek izdatkov pri financiranju | -40.624.312 | -23.655.269 | -39.198.355 | -22.383.028 |
| Č. | Končno stanje denarnih sredstev in njihovih ustreznikov | 135.451.938 | 100.989.051 | 60.138.835 | 32.948.326 |
| D1. | Denarni izid v obdobju | 53.532.201 | 25.184.952 | 37.834.613 | 6.836.214 |
| D2. | Tečajne razlike | 20.073 | -65.676 | 0 | 0 |
| E. | Začetno stanje denarnih sredstev in njihovih ustreznikov | 81.899.664 | 75.869.775 | 22.304.222 | 26.112.112 |

2. Izbrana pojasnila k računovodskim izkazom

2.1 Izjava o skladnosti

Posamični in konsolidirani računovodski izkazi Zavarovalnice so na podlagi zahtev lokalne zakonodaje pripravljene v skladu z Mednarodnimi standardi računovodskega poročanja, kot jih je sprejela Evropska unija (v nadaljevanju »MSRP«). Odvisne družbe, kjer ima Zavarovalnica neposredno ali posredno več kot polovico glasovalnih pravic, so polno konsolidirane. Računovodsko poročilo za obdobje od 1. 1. 2021 do 30. 6. 2021 je pripravljeno v skladu z MRS 34 – Medletno poročanje.

Z namenom pridobivanja pravih informacij o finančnem položaju in rezultatih poslovanja celotne Skupine Triglav, je potrebno posamične računovodske izkaze Zavarovalnice obravnavati skupaj s konsolidiranimi računovodskimi izkazi.

Računovodski izkazi za obdobje od 1. 1. 2021 do 30. 6. 2021 niso revidirani.

2.2 Pomembne računovodske usmeritve in ocene ter vpliv pandemije covid-19

Pri izdelavi računovodskih izkazov za obdobje 1. 1. 2021 do 30. 6. 2021 so uporabljene enake računovodske usmeritve in metode izračunavanja, kot pri sestavi letnih računovodskih izkazov za leto 2020. Pri izračunu odhodkov za davek smo preverili ustreznost učinkovite davčne stopnje preteklega leta. Ker ni pomembnih odstopanj, smo v obravnavanem obdobju uporabili enako stopnjo.

Zaradi sprememb na ekonomskih in finančnih trgih, ki jih je povzročila pandemija covid-19, redno spremljamo trenutna in potencialna tveganja ter jih zanesljivo upravljamo. Profil tveganj na ravni Skupine ne odstopa pomembneje glede na konec leta. Zagotovljena je ustrezna likvidnost matične družbe, kapitalska ustreznost skupine pa je ocenjena kot trdna. Na osnovi rednega spremljanja poslovanja lahko potrdimo predpostavko delujočega podjetja.

2.3 Sezonskost poslovanja

Zavarovalnica nima značilne sezone dejavnosti. V prvih mesecih leta je obseg kosmate zavarovalne premije pri premoženjskih zavarovanjih nekoliko večji kot v preostalem delu leta, ker se pri pravnih osebah zavarovanja sklepajo v začetku leta (začetek skadence v začetku poslovnega leta).

2.4 Segmentna analiza poslovanja Skupine Triglav

Poslovodstvo spremlja poslovanje Skupine Triglav glede na področja poslovanja (premoženje, življenje, zdravstvo, nezavarovalna dejavnost) in območja poslovanja (ločeno za Slovenijo in ostale države). Za spremljanje poslovanja posameznih segmentov poslovodstvo uporablja različne kazalnike, skupno merilo uspešnosti poslovanja za posamezno področje poslovanja pa je dobiček pred davki. V nadaljevanju sta prikazana skupinski izkaz finančnega položaja in skupinski izkaz poslovnega izida, ločeno po področjih in območjih poslovanja.

SKUPINSKI IZKAZ FINANČNEGA POLOŽAJA PO
POSLOVNIH SEGMENTIH

30. 6. 2021

| | Premoženje | Življenje | Zdravstvo | Drugo | SKUPAJ NEKONSOLIDIRANO | Izločitve | SKUPAJ KONSOLIDIRANO |
|---|----------------------|----------------------|--------------------|--------------------|---------------------------|---------------------|-------------------------|
| SREDSTVA | 2.219.582.056 | 2.269.551.085 | 105.680.293 | 208.430.460 | 4.803.243.894 | -404.483.807 | 4.398.760.087 |
| Neopredmetena sredstva | 85.580.012 | 5.285.652 | 849.481 | 18.406.578 | 110.121.723 | 0 | 110.121.723 |
| Opredmetena osnovna sredstva | 92.676.169 | 10.201.364 | 1.930.903 | 5.905.339 | 110.713.775 | 0 | 110.713.775 |
| Nekratkoročna sredstva, namenjena za prodajo | 0 | 0 | 0 | 703.288 | 703.288 | 0 | 703.288 |
| Odložene terjatve za davke | 12.515.683 | 326.875 | 201.345 | 436.886 | 13.480.789 | -12.469.379 | 1.011.410 |
| Naložbene nepremičnine | 46.620.138 | 1.785.748 | 0 | 26.183.299 | 74.589.185 | 4.023.015 | 78.612.200 |
| Pravica do uporabe sredstev | 9.031.824 | 640.116 | 620.977 | 2.418.272 | 12.711.189 | -3.318.990 | 9.392.199 |
| Finančne naložbe v odvisnih družbah | 126.866.503 | 13.438.187 | 0 | 71.477.093 | 211.781.783 | -211.781.783 | 0 |
| Finančne naložbe v pridruženih družbah | 31.758.340 | 437.186 | 0 | 0 | 32.195.526 | 0 | 32.195.526 |
| Finančne naložbe | 1.157.016.217 | 1.590.411.688 | 91.532.010 | 42.040.798 | 2.881.000.713 | -5.455.761 | 2.875.544.952 |
| - v posojila in depozite | 68.032.489 | 26.581.069 | 0 | 2.412.525 | 97.026.083 | -5.455.761 | 91.570.322 |
| - v posesti do zapadlosti | 0 | 154.791.939 | 0 | 0 | 154.791.939 | 0 | 154.791.939 |
| - razpoložljive za prodajo | 1.077.513.635 | 879.354.631 | 91.532.010 | 39.628.273 | 2.088.028.549 | 0 | 2.088.028.549 |
| - vrednotene po pošteni vrednosti preko poslovnega izida | 11.470.093 | 529.684.049 | 0 | 0 | 541.154.142 | 0 | 541.154.142 |
| Sredstva zavarovancev, ki prevzemajo naložbeno tveganje | 0 | 571.250.903 | 0 | 0 | 571.250.903 | 0 | 571.250.903 |
| Znesek zavarovalno-tehničnih rezervacij, prenesen pozavarovateljem | 269.372.908 | 3.977.954 | 1.921.028 | 0 | 275.271.890 | -110.118.310 | 165.153.580 |
| Terjatve | 342.320.274 | 4.668.224 | 6.301.680 | 11.672.043 | 364.962.221 | -65.244.905 | 299.717.316 |
| - terjatve iz neposrednih zavarovalnih poslov | 161.648.950 | 1.402.095 | 5.353.393 | 58.402 | 168.462.840 | -201.171 | 168.261.669 |
| - terjatve iz pozavarovanja in sozavarovanja | 155.132.755 | 170.124 | 302.879 | 0 | 155.605.758 | -60.054.799 | 95.550.959 |
| - terjatve za odmerjeni davke | 296.294 | 15.359 | 0 | 3.056.472 | 3.368.125 | 0 | 3.368.125 |
| - druge terjatve | 25.242.275 | 3.080.646 | 645.408 | 8.557.169 | 37.525.498 | -4.988.935 | 32.536.563 |
| Druga sredstva | 6.804.998 | 989.004 | 495.529 | 719.440 | 9.008.971 | -117.694 | 8.891.277 |
| Denar in denarni ustrezniki | 39.018.990 | 66.138.184 | 1.827.340 | 28.467.424 | 135.451.938 | 0 | 135.451.938 |
| KAPITAL IN OBVEZNOSTI | 2.219.582.056 | 2.269.551.085 | 105.680.293 | 208.430.460 | 4.803.243.894 | -404.483.807 | 4.398.760.087 |
| Kapital | 697.228.195 | 157.472.613 | 43.788.341 | 188.648.788 | 1.087.137.937 | -215.287.777 | 871.850.159 |
| Kapital lastnikov obvladujoče družbe | 697.228.195 | 157.472.613 | 43.788.341 | 188.648.788 | 1.087.137.937 | -217.851.078 | 869.286.858 |
| - osnovni kapital | 115.741.097 | 48.491.866 | 25.822.144 | 103.364.272 | 293.419.379 | -219.717.987 | 73.701.392 |
| - kapitalske rezerve | 43.511.476 | 13.658.829 | 0 | 20.659.988 | 77.830.293 | -27.558.982 | 50.271.311 |
| - rezerve iz dobička | 333.487.943 | 47.223.257 | 1.231.991 | 1.598.175 | 383.541.366 | 770.147 | 384.311.513 |
| - rezerve za lastne delnice | 0 | 0 | 0 | 364.680 | 364.680 | 0 | 364.680 |
| - lastne delnice | 0 | 0 | 0 | 0 | 0 | -364.680 | -364.680 |
| - rezerva za pošteno vrednost | 55.510.465 | 8.710.565 | 1.603.611 | 17.714.870 | 83.539.511 | -1.235.089 | 82.304.422 |
| - zadržani čisti poslovni izid | 115.190.969 | 36.681.649 | 11.403.821 | 41.863.755 | 205.140.194 | 29.478.818 | 234.619.011 |
| - čisti poslovni izid poslovnega leta | 35.776.298 | 3.525.173 | 3.726.774 | 3.143.890 | 46.172.135 | 796.458 | 46.968.593 |
| - prevedbeni popravek kapitala | -1.990.053 | -818.726 | 0 | -60.842 | -2.869.621 | -19.763 | -2.889.384 |
| Neobvladujoči deleži kapitala | 0 | 0 | 0 | 0 | 0 | 2.563.301 | 2.563.301 |
| Podrejene obveznosti | 49.444.335 | 0 | 1.500.000 | 0 | 50.944.335 | -1.500.000 | 49.444.335 |
| Zavarovalno-tehnične rezervacije | 1.226.528.155 | 1.470.432.464 | 50.291.286 | 0 | 2.747.251.905 | -103.105.452 | 2.644.146.453 |
| - prenosne premije | 489.844.472 | 475.993 | 4.043.116 | 0 | 494.363.581 | -40.191.728 | 454.171.853 |
| - matematične rezervacije | 0 | 1.430.150.307 | 0 | 0 | 1.430.150.307 | 8.707.536 | 1.438.857.843 |
| - škodne rezervacije | 704.413.531 | 22.572.368 | 13.533.865 | 0 | 740.519.764 | -70.072.681 | 670.447.083 |
| - druge zavarovalno-tehnične rezervacije | 32.270.152 | 17.233.796 | 32.714.305 | 0 | 82.218.253 | -1.548.579 | 80.669.674 |
| Zavarovalno-tehnične rezervacije v korist življenjskih zavarovancev, ki prevzemajo naložbeno tveganje | 0 | 577.168.196 | 0 | 0 | 577.168.196 | 0 | 577.168.197 |
| Rezervacije za zaposlenca | 13.839.715 | 2.486.038 | 742.072 | 770.115 | 17.837.940 | 0 | 17.837.940 |
| Druge rezervacije | 1.459.560 | 134.378 | 91.527 | 2.256.663 | 3.942.128 | 0 | 3.942.128 |
| Odložene obveznosti za davke | 13.116.736 | 2.856.500 | 0 | 5.064.777 | 21.038.013 | -12.481.153 | 8.556.860 |
| Druge finančne obveznosti | 23.403.703 | 39.372.131 | 0 | 1.097.549 | 63.873.383 | -3.217.291 | 60.656.092 |
| Obveznosti iz poslovanja | 131.237.125 | 9.600.920 | 4.478.992 | 10.372 | 145.327.409 | -58.826.518 | 86.500.891 |
| - obveznosti iz neposrednih zavarovalnih poslov | 10.652.265 | 9.076.795 | 3.333.889 | 0 | 23.062.949 | -391.898 | 22.671.051 |
| - obveznosti iz pozavarovanja in sozavarovanja | 118.922.004 | 508.723 | 270.921 | 0 | 119.701.648 | -58.434.620 | 61.267.028 |
| - obveznosti za odmerjeni davke | 1.662.856 | 15.402 | 874.182 | 10.372 | 2.562.812 | 0 | 2.562.812 |
| Obveznosti iz najemov | 9.054.983 | 583.933 | 630.624 | 2.607.022 | 12.876.562 | -3.508.141 | 9.368.421 |
| Ostale obveznosti | 54.269.549 | 9.443.912 | 4.157.451 | 7.975.174 | 75.846.086 | -6.557.475 | 69.288.611 |

SKUPINSKI IZKAZ FINANČNEGA POLOŽAJA PO
POSLOVNIH SEGMENTIH

31. 12. 2020

| | Premoženje | Življenje | Zdravstvo | Drugo | SKUPAJ NEKONSOLIDIRANO | Izločitve | SKUPAJ KONSOLIDIRANO |
|--|----------------------|----------------------|-------------------|--------------------|---------------------------|---------------------|-------------------------|
| SREDSTVA | 2.012.472.564 | 2.201.999.970 | 96.772.481 | 203.230.241 | 4.514.475.256 | -375.034.184 | 4.139.441.072 |
| Neopredmetena sredstva | 75.493.099 | 5.310.002 | 1.104.346 | 19.068.028 | 100.975.475 | 0 | 100.975.475 |
| Opredmetena osnovna sredstva | 94.967.543 | 10.338.223 | 2.070.491 | 5.914.779 | 113.291.036 | 0 | 113.291.036 |
| Nekratkoročna sredstva, namenjena za prodajo | 0 | 0 | 0 | 915.851 | 915.851 | 0 | 915.851 |
| Odložene terjatve za davek | 12.225.408 | 315.728 | 100.492 | 353.711 | 12.995.339 | -12.216.750 | 778.589 |
| Naložbene nepremičnine | 46.479.633 | 1.815.663 | 0 | 26.659.489 | 74.954.785 | 4.023.015 | 78.977.800 |
| Pravica do uporabe sredstev | 9.196.761 | 742.514 | 736.587 | 2.868.556 | 13.544.418 | -3.723.207 | 9.821.211 |
| Finančne naložbe v odvisnih družbah | 126.370.012 | 13.438.187 | 0 | 73.079.881 | 212.888.080 | -212.888.080 | 0 |
| Finančne naložbe v pridruženih družbah | 27.787.564 | 450.150 | 0 | 0 | 28.237.714 | 0 | 28.237.714 |
| Finančne naložbe | 1.139.058.291 | 1.630.345.795 | 84.738.085 | 40.370.531 | 2.894.512.702 | -7.132.143 | 2.887.380.559 |
| - v posojila in depozite | 71.528.702 | 28.880.122 | 0 | 4.694.398 | 105.103.222 | -7.132.143 | 97.971.079 |
| - v posesti do zapadlosti | 0 | 162.824.686 | 0 | 0 | 162.824.686 | 0 | 162.824.686 |
| - razpoložljive za prodajo | 1.061.065.742 | 920.434.108 | 84.738.085 | 35.676.133 | 2.101.914.068 | 0 | 2.101.914.068 |
| - vrednotene po pošteni vrednosti preko poslovnega izida | 6.463.847 | 518.206.879 | 0 | 0 | 524.670.726 | 0 | 524.670.726 |
| Sredstva zavarovancev, ki prevzemajo naložbeno tveganje | 0 | 501.808.980 | 0 | 0 | 501.808.980 | 0 | 501.808.980 |
| Znesek zavarovalno-tehničnih rezervacij, prenesen pozavarovateljem | 205.023.278 | 2.120.725 | 1.930.507 | 0 | 209.074.510 | -83.200.873 | 125.873.637 |
| Terjatve | 244.061.313 | 2.853.381 | 5.773.521 | 10.329.503 | 263.017.718 | -59.833.867 | 203.183.851 |
| - terjatve iz neposrednih zavarovalnih poslov | 99.328.743 | 857.266 | 5.415.317 | 46.036 | 105.647.362 | -162.423 | 105.484.939 |
| - terjatve iz pozavarovanja in sozavarovanja | 124.912.987 | 125.891 | 288.594 | 0 | 125.327.472 | -52.972.339 | 72.355.133 |
| - terjatve za odmerjeni davek | 260.744 | 16.522 | 0 | 1.673.365 | 1.950.631 | 0 | 1.950.631 |
| - druge terjatve | 19.558.839 | 1.853.702 | 69.610 | 8.610.102 | 30.092.253 | -6.699.105 | 23.393.148 |
| Druga sredstva | 5.163.290 | 427.439 | 110.588 | 657.667 | 6.358.984 | -62.279 | 6.296.705 |
| Denar in denarni ustrezniki | 26.646.372 | 32.033.183 | 207.864 | 23.012.245 | 81.899.664 | 0 | 81.899.664 |
| KAPITAL IN OBVEZNOSTI | 2.012.472.564 | 2.201.999.970 | 96.772.481 | 203.230.241 | 4.514.475.256 | -375.034.184 | 4.139.441.072 |
| Kapital | 692.506.717 | 170.820.488 | 40.491.519 | 182.757.721 | 1.086.576.445 | -216.424.498 | 870.151.947 |
| Kapital lastnikov obvladujoče družbe | 692.506.717 | 170.820.488 | 40.491.519 | 182.757.721 | 1.086.576.445 | -218.927.871 | 867.648.574 |
| - osnovni kapital | 115.741.097 | 48.491.866 | 25.822.144 | 103.744.632 | 293.799.739 | -220.098.347 | 73.701.392 |
| - kapitalske rezerve | 43.511.478 | 13.658.827 | 0 | 20.596.489 | 77.766.794 | -27.495.687 | 50.271.107 |
| - rezerve iz dobička | 333.236.478 | 47.223.257 | 1.231.991 | 1.692.535 | 383.384.261 | 722.431 | 384.106.692 |
| - rezerve za lastne delnice | 0 | 0 | 0 | 364.680 | 364.680 | 0 | 364.680 |
| - lastne delnice | 0 | 0 | 0 | 0 | 0 | -364.680 | -364.680 |
| - rezerva za pošteno vrednost | 58.511.213 | 15.245.473 | 2.033.564 | 14.655.399 | 90.445.649 | -1.152.165 | 89.293.484 |
| - zadržani čisti poslovni izid | 107.987.054 | 40.763.981 | 7.030.922 | 39.589.850 | 195.371.807 | 33.912.241 | 229.284.048 |
| - čisti poslovni izid poslovnega leta | 35.549.723 | 6.453.044 | 4.372.898 | 2.179.544 | 48.555.209 | -4.423.254 | 44.131.955 |
| - prevedbeni popravek kapitala | -2.030.326 | -1.015.960 | 0 | -65.408 | -3.111.694 | -28.410 | -3.140.104 |
| Neobvladujoči deleži kapitala | 0 | 0 | 0 | 0 | 0 | 2.503.373 | 2.503.373 |
| Podrejene obveznosti | 49.423.693 | 0 | 1.500.000 | 0 | 50.923.693 | -1.500.000 | 49.423.693 |
| Zavarovalno-tehnične rezervacije | 1.063.657.574 | 1.490.492.569 | 43.649.539 | 0 | 2.597.799.682 | -74.570.538 | 2.523.229.144 |
| - prenosne premije | 357.552.557 | 457.883 | 3.515.846 | 0 | 361.526.286 | -16.765.359 | 344.760.927 |
| - matematične rezervacije | 0 | 1.448.316.427 | 0 | 0 | 1.448.316.427 | 8.707.536 | 1.457.023.963 |
| - škodne rezervacije | 674.353.544 | 21.380.025 | 14.654.188 | 0 | 710.387.757 | -65.056.589 | 645.331.168 |
| - druge zavarovalno-tehnične rezervacije | 31.751.473 | 20.338.234 | 25.479.505 | 0 | 77.569.212 | -1.456.126 | 76.113.086 |
| Zavarovalno-tehnične rezervacije v korist življenjskih zavarovancev, ki prevzemajo naložbeno tveganje | 0 | 509.984.710 | 0 | 0 | 509.984.710 | 0 | 509.984.710 |
| Rezervacije za zaposlence | 13.719.361 | 2.523.496 | 748.274 | 790.022 | 17.781.153 | 0 | 17.781.153 |
| Druge rezervacije | 1.337.516 | 128.168 | 170.071 | 1.173.346 | 2.809.101 | 0 | 2.809.101 |
| Odložene obveznosti za davek | 13.716.085 | 8.795.206 | 0 | 4.256.653 | 26.767.944 | -12.228.429 | 14.539.515 |
| Druge finančne obveznosti | 2.646.272 | 62.652 | 99.125 | 1.612.573 | 4.420.622 | -1.524.788 | 2.895.834 |
| Obveznosti iz poslovanja | 110.512.564 | 8.970.466 | 4.240.077 | 148.714 | 123.871.821 | -53.558.783 | 70.313.038 |
| - obveznosti iz neposrednih zavarovalnih poslov | 5.370.819 | 8.352.551 | 3.602.278 | 0 | 17.325.648 | -523.792 | 16.801.856 |
| - obveznosti iz pozavarovanja in sozavarovanja | 101.187.933 | 547.228 | 240.568 | 0 | 101.975.729 | -53.034.991 | 48.940.738 |
| - obveznosti za odmerjeni davek | 3.953.812 | 70.687 | 397.231 | 148.714 | 4.570.444 | 0 | 4.570.444 |
| Obveznosti iz najemov | 9.425.284 | 684.384 | 745.771 | 3.024.607 | 13.880.046 | -3.854.514 | 10.025.532 |
| Ostale obveznosti | 55.527.498 | 9.537.831 | 5.128.105 | 9.466.605 | 79.660.039 | -11.372.634 | 68.287.405 |

**SKUPINSKI IZKAZ FINANČNEGA POLOŽAJA PO OBMOČJIH
POSLOVANJA**

30. 6. 2021

| | Slovenija | Tujina | 30. 6. 2021 | | SKUPAJ KONSOLIDIRANO |
|---|----------------------|--------------------|---------------------------|---------------------|-------------------------|
| | | | SKUPAJ NEKONSOLIDIRANO | Izločitve | |
| SREDSTVA | 4.266.095.133 | 537.148.761 | 4.803.243.894 | -404.483.807 | 4.398.760.087 |
| Neopredmetena sredstva | 88.258.267 | 21.863.456 | 110.121.723 | 0 | 110.121.723 |
| Opredmetena osnovna sredstva | 71.319.536 | 39.394.239 | 110.713.775 | 0 | 110.713.775 |
| Nekratkoročna sredstva, namenjena za prodajo | 653.613 | 49.675 | 703.288 | 0 | 703.288 |
| Odložene terjatve za davek | 13.093.834 | 386.955 | 13.480.789 | -12.469.379 | 1.011.410 |
| Naložbene nepremičnine | 68.990.037 | 5.599.148 | 74.589.185 | 4.023.015 | 78.612.200 |
| Pravica do uporabe sredstev | 5.667.903 | 7.043.286 | 12.711.189 | -3.318.990 | 9.392.199 |
| Finančne naložbe v odvisnih družbah | 205.650.150 | 6.131.633 | 211.781.783 | -211.781.783 | 0 |
| Finančne naložbe v pridruženih družbah | 32.195.526 | 0 | 32.195.526 | 0 | 32.195.526 |
| Finančne naložbe | 2.625.123.041 | 255.877.672 | 2.881.000.713 | -5.455.761 | 2.875.544.952 |
| - v posojila in depozite | 51.435.514 | 45.590.569 | 97.026.083 | -5.455.761 | 91.570.322 |
| - v posesti do zapadlosti | 146.438.185 | 8.353.754 | 154.791.939 | 0 | 154.791.939 |
| - razpoložljive za prodajo | 1.898.944.597 | 189.083.952 | 2.088.028.549 | 0 | 2.088.028.549 |
| - vrednotene po pošteni vrednosti preko poslovnega izida | 528.304.745 | 12.849.397 | 541.154.142 | 0 | 541.154.142 |
| Sredstva zavarovancev, ki prevzemajo naložbeno tveganje | 545.977.865 | 25.273.038 | 571.250.903 | 0 | 571.250.903 |
| Znesek zavarovalno-tehničnih rezervacij, prenesen pozavarovateljem | 208.858.112 | 66.413.778 | 275.271.890 | -110.118.310 | 165.153.580 |
| Terjatve | 288.769.519 | 76.192.702 | 364.962.221 | -65.244.905 | 299.717.316 |
| - terjatve iz neposrednih zavarovalnih poslov | 113.626.174 | 54.836.666 | 168.462.840 | -201.171 | 168.261.669 |
| - terjatve iz pozavarovanja in sozavarovanja | 145.662.037 | 9.943.721 | 155.605.758 | -60.054.799 | 95.550.959 |
| - terjatve za odmerjeni davek | 3.014.808 | 353.317 | 3.368.125 | 0 | 3.368.125 |
| - druge terjatve | 26.466.500 | 11.058.998 | 37.525.498 | -4.988.935 | 32.536.563 |
| Druga sredstva | 5.881.996 | 3.126.975 | 9.008.971 | -117.694 | 8.891.277 |
| Denar in denarni ustrezniki | 105.655.734 | 29.796.204 | 135.451.938 | 0 | 135.451.938 |
| KAPITAL IN OBVEZNOSTI | 4.266.095.133 | 537.148.761 | 4.803.243.894 | -404.483.807 | 4.398.760.087 |
| Kapital | 958.087.688 | 129.050.248 | 1.087.137.936 | -215.287.777 | 871.850.159 |
| Kapital lastnikov obvladujoče družbe | 958.087.688 | 129.050.248 | 1.087.137.936 | -217.851.078 | 869.286.858 |
| - osnovni kapital | 192.452.158 | 100.967.221 | 293.419.379 | -219.717.987 | 73.701.392 |
| - kapitalske rezerve | 75.810.498 | 2.019.795 | 77.830.293 | -27.558.982 | 50.271.311 |
| - rezerve iz dobička | 372.764.877 | 10.776.489 | 383.541.366 | 770.147 | 384.311.513 |
| - rezerve za lastne delnice | 364.680 | 0 | 364.680 | 0 | 364.680 |
| - lastne delnice | 0 | 0 | 0 | -364.680 | -364.680 |
| - rezerva za pošteno vrednost | 74.781.265 | 8.758.246 | 83.539.511 | -1.235.089 | 82.304.422 |
| - zadržani čisti poslovni izid | 200.594.940 | 4.545.253 | 205.140.193 | 29.478.818 | 234.619.011 |
| - čisti poslovni izid poslovnega leta | 41.319.270 | 4.852.865 | 46.172.135 | 796.458 | 46.968.593 |
| - prevedbeni popravek kapitala | 0 | -2.869.621 | -2.869.621 | -19.763 | -2.889.384 |
| Neobvladujoči deleži kapitala | 0 | 0 | 0 | 2.563.301 | 2.563.301 |
| Podrejene obveznosti | 50.944.335 | 0 | 50.944.335 | -1.500.000 | 49.444.335 |
| Zavarovalno-tehnične rezervacije | 2.433.981.985 | 313.269.920 | 2.747.251.905 | -103.105.452 | 2.644.146.453 |
| - prenosne premije | 381.565.386 | 112.798.195 | 494.363.581 | -40.191.728 | 454.171.853 |
| - matematične rezervacije | 1.348.268.534 | 81.881.773 | 1.430.150.307 | 8.707.536 | 1.438.857.843 |
| - škodne rezervacije | 625.719.011 | 114.800.753 | 740.519.764 | -70.072.681 | 670.447.083 |
| - druge zavarovalno-tehnične rezervacije | 78.429.054 | 3.789.199 | 82.218.253 | -1.548.579 | 80.669.674 |
| Zavarovalno-tehnične rezervacije v korist življenjskih zavarovancev, ki prevzemajo naložbeno tveganje | 552.086.621 | 25.081.576 | 577.168.197 | 0 | 577.168.197 |
| Rezervacije za zaposlence | 14.821.480 | 3.016.460 | 17.837.940 | 0 | 17.837.940 |
| Druge rezervacije | 1.771.486 | 2.170.642 | 3.942.128 | 0 | 3.942.128 |
| Odložene obveznosti za davek | 19.395.532 | 1.642.481 | 21.038.013 | -12.481.153 | 8.556.860 |
| Druge finančne obveznosti | 60.618.034 | 3.255.349 | 63.873.383 | -3.217.291 | 60.656.092 |
| Obveznosti iz poslovanja | 109.783.201 | 35.544.208 | 145.327.409 | -58.826.518 | 86.500.891 |
| - obveznosti iz neposrednih zavarovalnih poslov | 19.599.944 | 3.463.005 | 23.062.949 | -391.898 | 22.671.051 |
| - obveznosti iz pozavarovanja in sozavarovanja | 87.658.928 | 32.042.720 | 119.701.648 | -58.434.620 | 61.267.028 |
| - obveznosti za odmerjeni davek | 2.524.329 | 38.483 | 2.562.812 | 0 | 2.562.812 |
| Obveznosti iz najemov | 5.873.645 | 7.002.917 | 12.876.562 | -3.508.141 | 9.368.421 |
| Ostale obveznosti | 58.731.126 | 17.114.960 | 75.846.086 | -6.557.475 | 69.288.611 |

**SKUPINSKI IZKAZ FINANČNEGA POLOŽAJA PO OBMOČJIH
POSLOVANJA**

| | | | 31. 12. 2020 | | SKUPAJ KONSOLIDIRANO |
|---|----------------------|--------------------|----------------------|---------------------|-------------------------|
| | Slovenija | Tujina | NEKONSOLIDIRANO | Izločitve | |
| SREDSTVA | 4.032.148.922 | 482.326.334 | 4.514.475.256 | -375.034.184 | 4.139.441.072 |
| Neopredmetena sredstva | 84.017.812 | 16.957.663 | 100.975.475 | 0 | 100.975.475 |
| Opredmetena osnovna sredstva | 73.182.453 | 40.108.583 | 113.291.036 | 0 | 113.291.036 |
| Nekratkoročna sredstva, namenjena za prodajo | 768.967 | 146.884 | 915.851 | 0 | 915.851 |
| Odložene terjatve za davek | 12.656.083 | 339.256 | 12.995.339 | -12.216.750 | 778.589 |
| Naložbene nepremičnine | 69.240.958 | 5.713.827 | 74.954.785 | 4.023.015 | 78.977.800 |
| Pravica do uporabe sredstev | 6.034.215 | 7.510.203 | 13.544.418 | -3.723.207 | 9.821.211 |
| Finančne naložbe v odvisnih družbah | 207.189.438 | 5.698.642 | 212.888.080 | -212.888.080 | 0 |
| Finančne naložbe v pridruženih družbah | 28.237.714 | 0 | 28.237.714 | 0 | 28.237.714 |
| Finančne naložbe | 2.643.372.240 | 251.140.462 | 2.894.512.702 | -7.132.143 | 2.887.380.559 |
| - v posojila in depozite | 57.670.422 | 47.432.800 | 105.103.222 | -7.132.143 | 97.971.079 |
| - v posesti do zapadlosti | 154.495.490 | 8.329.196 | 162.824.686 | 0 | 162.824.686 |
| - razpoložljive za prodajo | 1.914.114.795 | 187.799.273 | 2.101.914.068 | 0 | 2.101.914.068 |
| - vrednotene po pošteni vrednosti preko poslovnega izida | 517.091.533 | 7.579.193 | 524.670.726 | 0 | 524.670.726 |
| Sredstva zavarovancev, ki prevzemajo naložbeno tveganje | 479.168.738 | 22.640.242 | 501.808.980 | 0 | 501.808.980 |
| Znesek zavarovalno-tehničnih rezervacij, prenesen pozavarovateljem | 165.288.509 | 43.786.001 | 209.074.510 | -83.200.873 | 125.873.637 |
| Terjatve | 203.568.387 | 59.449.331 | 263.017.718 | -59.833.867 | 203.183.851 |
| - terjatve iz neposrednih zavarovalnih poslov | 73.047.776 | 32.599.586 | 105.647.362 | -162.423 | 105.484.939 |
| - terjatve iz pozavarovanja in sozavarovanja | 109.694.158 | 15.633.314 | 125.327.472 | -52.972.339 | 72.355.133 |
| - terjatve za odmerjeni davek | 1.824.200 | 126.431 | 1.950.631 | 0 | 1.950.631 |
| - druge terjatve | 19.002.253 | 11.090.000 | 30.092.253 | -6.699.105 | 23.393.148 |
| Druga sredstva | 4.263.758 | 2.095.226 | 6.358.984 | -62.279 | 6.296.705 |
| Denar in denarni ustrezniki | 55.159.650 | 26.740.014 | 81.899.664 | 0 | 81.899.664 |
| KAPITAL IN OBVEZNOSTI | 4.032.148.922 | 482.326.334 | 4.514.475.256 | -375.034.184 | 4.139.441.072 |
| Kapital | 961.766.208 | 124.810.237 | 1.086.576.445 | -216.424.498 | 870.151.947 |
| Kapital lastnikov obvladujoče družbe | 961.766.208 | 124.810.237 | 1.086.576.445 | -218.927.871 | 867.648.574 |
| - osnovni kapital | 192.452.158 | 101.347.581 | 293.799.739 | -220.098.347 | 73.701.392 |
| - kapitalske rezerve | 75.746.998 | 2.019.796 | 77.766.794 | -27.495.687 | 50.271.107 |
| - rezerve iz dobička | 372.764.877 | 10.619.384 | 383.384.261 | 722.431 | 384.106.692 |
| - rezerve za lastne delnice | 364.680 | 0 | 364.680 | 0 | 364.680 |
| - lastne delnice | 0 | 0 | 0 | -364.680 | -364.680 |
| - rezerva za pošteno vrednost | 81.192.803 | 9.252.846 | 90.445.649 | -1.152.165 | 89.293.484 |
| - zadržani čisti poslovni izid | 196.182.765 | -810.958 | 195.371.807 | 33.912.241 | 229.284.048 |
| - čisti poslovni izid poslovnega leta | 43.061.927 | 5.493.282 | 48.555.209 | -4.423.254 | 44.131.955 |
| - prevedbeni popravek kapitala | 0 | -3.111.694 | -3.111.694 | -28.410 | -3.140.104 |
| Neobvladujoči deleži kapitala | 0 | 0 | 0 | 2.503.373 | 2.503.373 |
| Podrejene obveznosti | 50.923.693 | 0 | 50.923.693 | -1.500.000 | 49.423.693 |
| Zavarovalno-tehnične rezervacije | 2.321.584.385 | 276.215.297 | 2.597.799.682 | -74.570.538 | 2.523.229.144 |
| - prenosne premije | 274.057.915 | 87.468.371 | 361.526.286 | -16.765.359 | 344.760.927 |
| - matematične rezervacije | 1.370.622.906 | 77.693.521 | 1.448.316.427 | 8.707.536 | 1.457.023.963 |
| - škodne rezervacije | 603.087.599 | 107.300.158 | 710.387.757 | -65.056.589 | 645.331.168 |
| - druge zavarovalno-tehnične rezervacije | 73.815.965 | 3.753.247 | 77.569.212 | -1.456.126 | 76.113.086 |
| Zavarovalno-tehnične rezervacije v korist življenjskih zavarovancev, ki prevzemajo naložbeno tveganje | 487.386.393 | 22.598.317 | 509.984.710 | 0 | 509.984.710 |
| Rezervacije za zaposlenca | 14.754.947 | 3.026.206 | 17.781.153 | 0 | 17.781.153 |
| Druge rezervacije | 1.823.032 | 986.069 | 2.809.101 | 0 | 2.809.101 |
| Odložene obveznosti za davek | 25.077.905 | 1.690.039 | 26.767.944 | -12.228.429 | 14.539.515 |
| Druge finančne obveznosti | 2.467.346 | 1.953.276 | 4.420.622 | -1.524.788 | 2.895.834 |
| Obveznosti iz poslovanja | 100.356.539 | 23.515.282 | 123.871.821 | -53.558.783 | 70.313.038 |
| - obveznosti iz neposrednih zavarovalnih poslov | 14.510.500 | 2.815.148 | 17.325.648 | -523.792 | 16.801.856 |
| - obveznosti iz pozavarovanja in sozavarovanja | 81.808.051 | 20.167.678 | 101.975.729 | -53.034.991 | 48.940.738 |
| - obveznosti za odmerjeni davek | 4.037.988 | 532.456 | 4.570.444 | 0 | 4.570.444 |
| Obveznosti iz najemov | 6.177.790 | 7.702.256 | 13.880.046 | -3.854.514 | 10.025.532 |
| Ostale obveznosti | 59.830.684 | 19.829.355 | 79.660.039 | -11.372.634 | 68.287.405 |

SKUPINSKI IZKAZ POSLOVNEGA IZIDA PO POSLOVNIH SEGMENTIH

| | 1-6 2021 | | | | |
|--|--------------------|--------------------|-------------------|-------------------|--------------------|
| | Premoženje | Življenje | Zdravstvo | Drugo | SKUPAJ |
| ČISTI PRIHODKI OD ZAVAROVALNIH PREMIJ | 322.672.281 | 123.131.277 | 98.268.233 | 0 | 544.071.791 |
| - obračunane kosmate zavarovalne premije | 506.554.952 | 125.742.471 | 98.801.304 | 0 | 731.098.727 |
| - obračunana premija oddana v pozavarovanje in sozavarovanje | -119.860.277 | -2.592.955 | 0 | 0 | -122.453.232 |
| - sprememba prenosnih premij | -64.022.394 | -18.239 | -533.071 | 0 | -64.573.704 |
| PRIHODKI OD NALOŽB V POVEZANIH DRUŽBAH | 731.068 | 0 | 0 | 184.941 | 916.009 |
| - dobiček iz naložb v kapital pridruženih in skupaj obvladovanih družb, obračunan z uporabo kapitalne metode | 731.068 | 0 | 0 | 184.941 | 916.009 |
| - drugi prihodki od naložb v povezane družbe | 0 | 0 | 0 | 0 | 0 |
| PRIHODKI OD NALOŽB | 8.112.098 | 78.905.029 | 290.373 | 24.926 | 87.332.426 |
| - prihodki od obresti, izračunani z uporabo metode učinkovitih obrestnih mer | 5.370.176 | 11.896.283 | 289.304 | 23.022 | 17.578.785 |
| - dobički pri odtujitvah naložb | 1.270.440 | 4.133.934 | 0 | 132 | 5.404.506 |
| - drugi prihodki od naložb | 1.471.482 | 62.874.812 | 1.069 | 1.772 | 64.349.135 |
| DRUGI ZAVAROVALNI PRIHODKI | 24.816.362 | 870.821 | 32.023 | 0 | 25.719.206 |
| - prihodki od provizij | 20.001.995 | 856.981 | 0 | 0 | 20.858.976 |
| - drugi prihodki od zavarovalnih poslov | 4.814.367 | 13.840 | 32.023 | 0 | 4.860.230 |
| DRUGI PRIHODKI | 3.229.741 | 56.081 | 31.373 | 19.042.789 | 22.359.984 |
| ČISTI ODHODKI ZA ŠKODE | 173.867.785 | 98.431.360 | 79.033.728 | 0 | 351.332.873 |
| - obračunani kosmati zneski škod | 172.838.847 | 98.221.968 | 76.529.565 | 0 | 347.590.380 |
| - obračunani deleži pozavarovateljev in sozavarovateljev | -19.467.050 | -1.117.667 | -659 | 0 | -20.585.376 |
| - sprememba škodnih rezervacij | 20.495.988 | 1.327.059 | -1.121.793 | 0 | 20.701.254 |
| - odhodki iz izravnalne sheme dopolnilnih zdravstvenih zavarovanj | 0 | 0 | 3.626.615 | 0 | 3.626.615 |
| SPREMEMBA DRUGIH ZAVAROVALNO-TEHNIČNIH REZERVACIJ (brez NT) | 783.924 | -2.296.338 | -878.691 | 0 | -2.391.105 |
| SPREMEMBA ZAVAROVALNO-TEHNIČNIH REZERVACIJ ZAVAROVANCEV, KI PREVZEMAJO NALOŽBENO TVEGANJE | 0 | 67.530.977 | 0 | 0 | 67.530.977 |
| ODHODKI ZA BONUSE IN POPUSTE | 5.227.465 | 5.888 | 8.113.490 | 0 | 13.346.843 |
| OBRATOVALNI STROŠKI | 103.736.093 | 20.985.632 | 6.872.009 | 0 | 131.593.734 |
| - stroški pridobivanja zavarovanj | 77.302.446 | 13.406.251 | 1.242.269 | 0 | 91.950.966 |
| - drugi obratovalni stroški | 26.433.647 | 7.579.381 | 5.629.740 | 0 | 39.642.768 |
| ODHODKI OD NALOŽB V POVEZANE DRUŽBE | 60.292 | 12.964 | 0 | 0 | 73.256 |
| - izguba iz naložb v kapital pridruženih in skupaj obvladovanih družb, obračunana z uporabo kapitalne metode | 60.292 | 12.964 | 0 | 0 | 73.256 |
| - drugi finančni odhodki | 0 | 0 | 0 | 0 | 0 |
| ODHODKI NALOŽB | 3.162.662 | 12.354.236 | 37.478 | 9.798 | 15.564.174 |
| - oslabitve naložb | 0 | 0 | 0 | 0 | 0 |
| - izgube pri odtujitvah naložb | 629.300 | 2.237.281 | 0 | 0 | 2.866.581 |
| - drugi odhodki naložb | 2.533.362 | 10.116.955 | 37.478 | 9.798 | 12.697.593 |
| DRUGI ZAVAROVALNI ODHODKI | 24.819.102 | 354.301 | 247.571 | 0 | 25.420.974 |
| DRUGI ODHODKI | 5.353.963 | 556.694 | 5.074 | 15.769.095 | 21.684.826 |
| - odhodki financiranja | 1.172.633 | 22.611 | 0 | 111.217 | 1.306.461 |
| - drugi odhodki | 4.181.330 | 534.083 | 5.074 | 15.657.878 | 20.378.365 |
| POSLOVNI IZID PRED OBDAVČITVIJO | 42.550.264 | 5.027.494 | 5.191.343 | 3.473.763 | 56.242.864 |
| Odhodek za davek | 6.855.502 | 601.545 | 874.182 | 936.505 | 9.267.734 |
| ČISTI POSLOVNI IZID OBRAČUNSKEGA OBDOBJA | 35.694.762 | 4.425.949 | 4.317.161 | 2.537.258 | 46.975.130 |
| Čisti poslovni izid lastnikov obvladujoče družbe | 35.723.317 | 4.425.874 | 4.317.161 | 2.502.241 | 46.968.593 |
| Čisti poslovni izid neobvladujočih deležev | -28.555 | 75 | 0 | 35.017 | 6.537 |

SKUPINSKI IZKAZ POSLOVNEGA IZIDA PO POSLOVNIH SEGMENTIH

| | 1-6 2020 | | | | |
|--|--------------------|--------------------|-------------------|-------------------|--------------------|
| | Premoženje | Življenje | Zdravstvo | Drugo | SKUPAJ |
| ČISTI PRIHODKI OD ZAVAROVALNIH PREMIJ | 311.532.094 | 113.995.363 | 97.546.237 | 0 | 523.073.694 |
| - obračunane kosmate zavarovalne premije | 459.704.134 | 115.635.569 | 98.050.599 | 0 | 673.390.302 |
| - obračunana premija oddana v pozavarovanje in sozavarovanje | -92.055.506 | -1.594.929 | 0 | 0 | -93.650.435 |
| - sprememba prenosnih premij | -56.116.534 | -45.277 | -504.362 | 0 | -56.666.173 |
| PRIHODKI OD NALOŽB V POVEZANIH DRUŽBAH | 329.871 | 0 | 0 | 29.878 | 359.749 |
| - dobiček iz naložb v kapital pridruženih in skupaj obvladovanih družb, obračunan z uporabo kapitalne metode | 329.871 | 0 | 0 | 29.878 | 359.749 |
| - drugi prihodki od naložb v povezane družbe | 0 | 0 | 0 | 0 | 0 |
| PRIHODKI OD NALOŽB | 14.106.731 | 33.346.357 | 345.027 | 36.520 | 47.834.635 |
| - prihodki od obresti, izračunani z uporabo metode učinkovitih obrestnih mer | 7.198.336 | 14.787.787 | 307.010 | 138 | 22.293.271 |
| - dobički pri odtujitvah naložb | 5.819.371 | 10.867.623 | 38.017 | 0 | 16.725.011 |
| - drugi prihodki od naložb | 1.089.024 | 7.690.947 | 0 | 36.382 | 8.816.353 |
| DRUGI ZAVAROVALNI PRIHODKI | 24.382.433 | 535.728 | 26.821 | 0 | 24.944.982 |
| - prihodki od provizij | 17.054.523 | 505.564 | 0 | 0 | 17.560.087 |
| - drugi prihodki od zavarovalnih poslov | 7.327.910 | 30.164 | 26.821 | 0 | 7.384.895 |
| DRUGI PRIHODKI | 3.272.810 | 30.081 | 74.266 | 15.890.208 | 19.267.365 |
| ČISTI ODHODKI ZA ŠKODE | 177.533.022 | 90.242.663 | 70.476.062 | 0 | 338.251.747 |
| - obračunani kosmati zneski škod | 175.770.292 | 89.274.757 | 65.758.204 | 0 | 330.803.253 |
| - obračunani deleži pozavarovateljev in sozavarovateljev | -15.500.684 | -316.514 | 259 | 0 | -15.816.939 |
| - sprememba škodnih rezervacij | 17.263.414 | 1.284.420 | 1.568.872 | 0 | 20.116.706 |
| - odhodki iz izravnalne sheme dopolnilnih zdravstvenih zavarovanj | 0 | 0 | 3.148.727 | 0 | 3.148.727 |
| SPREMEMBA DRUGIH ZAVAROVALNO-TEHNIČNIH REZERVACIJ (brez NT) | 132.229 | 10.564.271 | 14.729.164 | 0 | 25.425.664 |
| SPREMEMBA ZAVAROVALNO-TEHNIČNIH REZERVACIJ ZAVAROVANCEV, KI PREVZEMAJO NALOŽBENO TVEGANJE | 0 | -20.198.745 | 0 | 0 | -20.198.745 |
| ODHODKI ZA BONUSE IN POPUSTE | 9.533.841 | 4.027 | 0 | 0 | 9.537.868 |
| OBRATOVALNI STROŠKI | 92.762.268 | 17.814.577 | 7.105.701 | 0 | 117.682.546 |
| - stroški pridobivanja zavarovanj | 67.683.471 | 10.727.362 | 2.008.788 | 0 | 80.419.621 |
| - drugi obratovalni stroški | 25.078.797 | 7.087.215 | 5.096.913 | 0 | 37.262.925 |
| ODHODKI OD NALOŽB V POVEZANE DRUŽBE | 129.633 | 45.114 | 0 | 0 | 174.747 |
| - izguba iz naložb v kapital pridruženih in skupaj obvladovanih družb, obračunana z uporabo kapitalne metode | 129.633 | 45.114 | 0 | 0 | 174.747 |
| - drugi finančni odhodki | 0 | 0 | 0 | 0 | 0 |
| ODHODKI NALOŽB | 5.336.333 | 47.812.691 | 31.317 | 4.415 | 53.184.756 |
| - oslabitve naložb | 902.644 | 70.224 | 0 | 0 | 972.868 |
| - izgube pri odtujitvah naložb | 812.940 | 3.481.768 | 0 | 0 | 4.294.708 |
| - drugi odhodki naložb | 3.620.749 | 44.260.699 | 31.317 | 4.415 | 47.917.180 |
| DRUGI ZAVAROVALNI ODHODKI | 29.806.432 | 1.130.325 | 499.865 | 0 | 31.436.622 |
| DRUGI ODHODKI | 3.890.630 | 189.802 | 27.553 | 15.314.814 | 19.422.799 |
| - odhodki financiranja | 1.335.129 | 138.633 | 0 | 90.353 | 1.564.115 |
| - drugi odhodki | 2.555.501 | 51.169 | 27.553 | 15.224.461 | 17.858.684 |
| POSLOVNI IZID PRED OBDAVČITVIJO | 34.499.551 | 302.804 | 5.122.689 | 637.377 | 40.562.421 |
| Odhodek za davek | 5.557.283 | 144.257 | 807.685 | 554.967 | 7.064.192 |
| ČISTI POSLOVNI IZID OBRAČUNSKEGA OBDOBJA | 28.942.268 | 158.547 | 4.315.004 | 82.410 | 33.498.229 |
| Čisti poslovni izid lastnikov obvladujoče družbe | 28.791.806 | 152.887 | 4.315.004 | 91.639 | 33.351.336 |
| Čisti poslovni izid neobvladujočih deležev | 150.462 | 5.660 | 0 | -9.229 | 146.893 |

SKUPINSKI IZKAZ POSLOVNEGA IZIDA PO OBMOČJIH POSLOVANJA

| | 1-6 2021 | | |
|---|--------------------|--------------------|--------------------|
| | Slovenija | Tujina | SKUPAJ |
| ČISTI PRIHODKI OD ZAVAROVALNIH PREMIJ | 436.994.177 | 107.077.614 | 544.071.791 |
| - obračunane kosmate zavarovalne premije | 587.686.239 | 143.412.488 | 731.098.727 |
| - obračunana premija oddana v pozavarovanje in sozavarovanje | -99.260.759 | -23.192.473 | -122.453.232 |
| - sprememba prenosnih premij | -51.431.303 | -13.142.401 | -64.573.704 |
| PRIHODKI OD NALOŽB V POVEZANIH DRUŽBAH | 916.009 | 0 | 916.009 |
| - dobiček iz naložb v kapital pridruženih in skupaj obvladovanih družb, obračunan z uporabo kapitalske metode | 916.009 | 0 | 916.009 |
| - drugi prihodki od naložb v povezane družbe | 0 | 0 | 0 |
| PRIHODKI OD NALOŽB | 81.653.665 | 5.678.761 | 87.332.426 |
| - prihodki od obresti, izračunani z uporabo metode učinkovitih obrestnih mer | 14.426.920 | 3.151.865 | 17.578.785 |
| - dobički pri odtujitvah naložb | 5.336.607 | 67.899 | 5.404.506 |
| - drugi prihodki od naložb | 61.890.138 | 2.458.997 | 64.349.135 |
| DRUGI ZAVAROVALNI PRIHODKI | 21.251.228 | 4.467.978 | 25.719.206 |
| - prihodki od provizij | 17.731.978 | 3.126.998 | 20.858.976 |
| - drugi prihodki od zavarovalnih poslov | 3.519.250 | 1.340.980 | 4.860.230 |
| DRUGI PRIHODKI | 18.492.450 | 3.867.534 | 22.359.984 |
| ČISTI ODHODKI ZA ŠKODE | 293.653.982 | 57.678.891 | 351.332.873 |
| - obračunani kosmati zneski škod | 293.302.566 | 54.287.814 | 347.590.380 |
| - obračunani deleži pozavarovateljev in sozavarovateljev | -17.101.291 | -3.484.085 | -20.585.376 |
| - sprememba škodnih rezervacij | 13.826.092 | 6.875.162 | 20.701.254 |
| - odhodki iz izravnalne sheme dopolnilnih zdravstvenih zavarovanj | 3.626.615 | 0 | 3.626.615 |
| SPREMEMBA DRUGIH ZAVAROVALNO-TEHNIČNIH REZERVACIJ (brez NT) | -4.783.018 | 2.391.913 | -2.391.105 |
| SPREMEMBA ZAVAROVALNO-TEHNIČNIH REZERVACIJ ZAVAROVANCEV, KI PREVZEMAJO NALOŽBENO TVEGANJE | 65.241.486 | 2.289.491 | 67.530.977 |
| ODHODKI ZA BONUSSE IN POPUSTE | 12.804.288 | 542.555 | 13.346.843 |
| OBRTAVALNI STROŠKI | 92.437.632 | 39.156.102 | 131.593.734 |
| - stroški pridobivanja zavarovanj | 62.259.673 | 29.691.293 | 91.950.966 |
| - drugi obratovalni stroški | 30.177.959 | 9.464.809 | 39.642.768 |
| ODHODKI OD NALOŽB V POVEZANE DRUŽBE | 73.256 | 0 | 73.256 |
| - izguba iz naložb v kapital pridruženih in skupaj obvladovanih družb, obračunana z uporabo kapitalske metode | 73.256 | 0 | 73.256 |
| - drugi finančni odhodki | 0 | 0 | 0 |
| ODHODKI NALOŽB | 14.816.650 | 747.524 | 15.564.174 |
| - oslabitve naložb | 0 | 0 | 0 |
| - izgube pri odtujitvah naložb | 2.866.581 | 0 | 2.866.581 |
| - drugi odhodki naložb | 11.950.069 | 747.524 | 12.697.593 |
| DRUGI ZAVAROVALNI ODHODKI | 21.836.728 | 3.584.246 | 25.420.974 |
| DRUGI ODHODKI | 16.899.949 | 4.784.877 | 21.684.826 |
| - odhodki financiranja | 1.150.582 | 155.879 | 1.306.461 |
| - drugi odhodki | 15.749.367 | 4.628.998 | 20.378.365 |
| POSLOVNI IZID PRED OBDAVČITVIJO | 46.326.576 | 9.916.288 | 56.242.864 |
| Odhodek za davek | 9.145.503 | 122.231 | 9.267.734 |
| ČISTI POSLOVNI IZID OBRAČUNSKEGA OBDOBJA | 37.181.073 | 9.794.057 | 46.975.130 |
| Čisti poslovni izid lastnikov obvladujoče družbe | 37.181.073 | 9.787.520 | 46.968.593 |
| Čisti poslovni izid neobvladujočih deležev | 0 | 6.537 | 6.537 |

SKUPINSKI IZKAZ POSLOVNEGA IZIDA PO OBMOČJIH POSLOVANJA

| | 1-6 2020 | | SKUPAJ |
|---|--------------------|-------------------|--------------------|
| | Slovenija | Tujina | |
| ČISTI PRIHODKI OD ZAVAROVALNIH PREMIJ | 426.436.544 | 96.637.150 | 523.073.694 |
| - obračunane kosmate zavarovalne premije | 550.047.356 | 123.342.946 | 673.390.302 |
| - obračunana premija oddana v pozavarovanje in sozavarovanje | -75.326.621 | -18.323.814 | -93.650.435 |
| - sprememba prenosnih premij | -48.284.191 | -8.381.982 | -56.666.173 |
| PRIHODKI OD NALOŽB V POVEZANIH DRUŽBAH | 359.749 | 0 | 359.749 |
| - dobiček iz naložb v kapital pridruženih in skupaj obvladovanih družb, obračunan z uporabo kapitalske metode | 359.749 | 0 | 359.749 |
| - drugi prihodki od naložb v povezane družbe | 0 | 0 | 0 |
| PRIHODKI OD NALOŽB | 42.860.922 | 4.973.713 | 47.834.635 |
| - prihodki od obresti, izračunani z uporabo metode učinkovitih obrestnih mer | 19.040.168 | 3.253.103 | 22.293.271 |
| - dobički pri odtujitvah naložb | 16.543.817 | 181.194 | 16.725.011 |
| - drugi prihodki od naložb | 7.276.937 | 1.539.416 | 8.816.353 |
| DRUGI ZAVAROVALNI PRIHODKI | 20.274.380 | 4.670.602 | 24.944.982 |
| - prihodki od provizij | 14.432.604 | 3.127.483 | 17.560.087 |
| - drugi prihodki od zavarovalnih poslov | 5.841.776 | 1.543.119 | 7.384.895 |
| DRUGI PRIHODKI | 15.799.911 | 3.467.454 | 19.267.365 |
| ČISTI ODHODKI ZA ŠKODE | 281.912.238 | 56.339.509 | 338.251.747 |
| - obračunani kosmati zneski škod | 284.843.387 | 45.959.866 | 330.803.253 |
| - obračunani deleži pozavarovateljev in sozavarovateljev | -12.750.654 | -3.066.285 | -15.816.939 |
| - sprememba škodnih rezervacij | 6.670.778 | 13.445.928 | 20.116.706 |
| - odhodki iz izravnalne sheme dopolnilnih zdravstvenih zavarovanj | 3.148.727 | 0 | 3.148.727 |
| SPREMEMBA DRUGIH ZAVAROVALNO-TEHNIČNIH REZERVACIJ (brez NT) | 21.338.907 | 4.086.757 | 25.425.664 |
| SPREMEMBA ZAVAROVALNO-TEHNIČNIH REZERVACIJ ZAVAROVANCEV, KI PREVZEMAJO NALOŽBENO TVEGANJE | -19.155.177 | -1.043.568 | -20.198.745 |
| ODHODKI ZA BONUSE IN POPUSTE | 8.610.004 | 927.864 | 9.537.868 |
| OBRATOVALNI STROŠKI | 83.508.897 | 34.173.649 | 117.682.546 |
| - stroški pridobivanja zavarovanj | 56.604.165 | 23.815.456 | 80.419.621 |
| - drugi obratovalni stroški | 26.904.732 | 10.358.193 | 37.262.925 |
| ODHODKI OD NALOŽB V POVEZANE DRUŽBE | 174.747 | 0 | 174.747 |
| - izguba iz naložb v kapital pridruženih in skupaj obvladovanih družb, obračunana z uporabo kapitalske metode | 174.747 | 0 | 174.747 |
| - drugi finančni odhodki | 0 | 0 | 0 |
| ODHODKI NALOŽB | 50.978.575 | 2.206.181 | 53.184.756 |
| - oslabitve naložb | 972.868 | 0 | 972.868 |
| - izgube pri odtujitvah naložb | 4.275.721 | 18.987 | 4.294.708 |
| - drugi odhodki naložb | 45.729.986 | 2.187.194 | 47.917.180 |
| DRUGI ZAVAROVALNI ODHODKI | 27.219.720 | 4.216.902 | 31.436.622 |
| DRUGI ODHODKI | 14.527.407 | 4.895.392 | 19.422.799 |
| - odhodki financiranja | 1.372.029 | 192.086 | 1.564.115 |
| - drugi odhodki | 13.155.378 | 4.703.306 | 17.858.684 |
| POSLOVNI IZID PRED OBDAVČITVIJO | 36.616.188 | 3.946.233 | 40.562.421 |
| Odhodek za davek | 6.847.192 | 217.000 | 7.064.192 |
| ČISTI POSLOVNI IZID OBRAČUNSKEGA OBDOBJA | 29.768.996 | 3.729.233 | 33.498.229 |
| Čisti poslovni izid lastnikov obvladujoče družbe | 29.768.996 | 3.582.340 | 33.351.336 |
| Čisti poslovni izid neobvladujočih deležev | 0 | 146.893 | 146.893 |

2.5 Segmentna analiza poslovanja Zavarovalnice Triglav, d.d.

Glede na to, da Zavarovalnica posluje pretežno na območju Republike Slovenije, poslovodstvo ne obravnava območne analize poslovanja. Poslovodstvo spremlja poslovanje Zavarovalnice glede na področja poslovanja, to so premoženjska in življenjska zavarovanja. Za spremljanje poslovanja posameznih področij poslovanja poslovodstvo uporablja različne kazalnike, skupno merilo uspešnosti poslovanja za posamezno področje poslovanja pa je dobiček pred davki. V nadaljevanju sta prikazana izkaz finančnega položaja in izkaz poslovnega izida po področjih poslovanja.

IZKAZ FINANČNEGA POLOŽAJA

| | 30. 6. 2021 | | | 31. 12. 2020 | | |
|---|----------------------|----------------------|----------------------|----------------------|----------------------|----------------------|
| | Premoženje | Življenje | SKUPAJ | Premoženje | Življenje | SKUPAJ |
| SREDSTVA | 1.455.856.804 | 1.702.907.975 | 3.158.764.779 | 1.349.958.827 | 1.663.255.332 | 3.013.214.159 |
| Neopredmetena sredstva | 62.484.353 | 5.139.745 | 67.624.098 | 57.234.354 | 5.163.225 | 62.397.579 |
| Opredmetena osnovna sredstva | 57.972.745 | 8.081.675 | 66.054.420 | 59.618.441 | 8.157.010 | 67.775.451 |
| Odložene terjatve za davek | 12.222.880 | 246.499 | 12.469.379 | 11.970.197 | 246.554 | 12.216.751 |
| Naložbene nepremičnine | 43.281.826 | 820.019 | 44.101.845 | 43.614.546 | 836.730 | 44.451.276 |
| Pravica do uporabe sredstev | 3.643.745 | 0 | 3.643.745 | 3.587.916 | 0 | 3.587.916 |
| Finančne naložbe v odvisnih družbah | 120.920.955 | 11.480.011 | 132.400.966 | 120.857.455 | 11.480.011 | 132.337.466 |
| Finančne naložbe v pridruženih družbah | 34.883.929 | 0 | 34.883.929 | 31.337.951 | 0 | 31.337.951 |
| Finančne naložbe | 804.197.080 | 1.136.469.740 | 1.940.666.820 | 800.423.050 | 1.183.165.323 | 1.983.588.373 |
| - v posojila in depozite | 28.176.394 | 6.932.100 | 35.108.494 | 30.245.946 | 6.705.139 | 36.951.085 |
| - v posesti do zapadlosti | 0 | 138.151.594 | 138.151.594 | 0 | 143.908.512 | 143.908.512 |
| - razpoložljive za prodajo | 776.020.686 | 783.537.207 | 1.559.557.893 | 770.063.803 | 824.938.626 | 1.595.002.429 |
| - vrednotene po pošteni vrednosti preko poslovnega izida | 0 | 207.848.839 | 207.848.839 | 113.301 | 207.613.046 | 207.726.347 |
| Sredstva zavarovancev, ki prevzemajo naložbeno tveganje | 0 | 498.966.604 | 498.966.604 | 0 | 442.292.488 | 442.292.488 |
| Znesek zavarovalno-tehničnih rezervacij, prenesen pozavarovateljem | 130.773.686 | 70.759 | 130.844.445 | 105.862.172 | 41.266 | 105.903.438 |
| Terjatve | 159.316.338 | 2.823.392 | 162.139.730 | 99.841.079 | 1.438.370 | 101.279.449 |
| - terjatve iz neposrednih zavarovalnih poslov | 107.409.576 | 862.959 | 108.272.535 | 67.453.193 | 179.021 | 67.632.214 |
| - terjatve iz pozavarovanja in sozavarovanja | 34.184.234 | 2.552 | 34.186.786 | 19.797.094 | 0 | 19.797.094 |
| - terjatve za odmerjeni davek | 0 | 0 | 0 | 0 | 0 | 0 |
| - druge terjatve | 17.722.528 | 1.957.881 | 19.680.409 | 12.590.792 | 1.259.349 | 13.850.141 |
| Druga sredstva | 4.696.143 | 133.820 | 4.829.963 | 3.695.106 | 46.693 | 3.741.799 |
| Denar in denarni ustrezniki | 21.463.124 | 38.675.711 | 60.138.835 | 11.916.560 | 10.387.662 | 22.304.222 |
| KAPITAL IN OBVEZNOSTI | 1.455.856.804 | 1.702.907.975 | 3.158.764.779 | 1.349.958.827 | 1.663.255.332 | 3.013.214.159 |
| Kapital | 529.356.388 | 95.068.916 | 624.425.304 | 533.692.011 | 110.311.163 | 644.003.173 |
| Kapital lastnikov obvladujoče družbe | 529.356.388 | 95.068.920 | 624.425.308 | 533.692.009 | 110.311.163 | 644.003.171 |
| - osnovni kapital | 51.340.540 | 22.360.852 | 73.701.392 | 51.340.540 | 22.360.852 | 73.701.392 |
| - kapitalske rezerve | 40.344.977 | 13.067.907 | 53.412.884 | 40.344.978 | 13.067.907 | 53.412.884 |
| - rezerve iz dobička | 322.348.752 | 45.513.891 | 367.862.643 | 322.348.752 | 45.513.891 | 367.862.643 |
| - rezerva za pošteno vrednost | 48.067.420 | 4.010.528 | 52.077.948 | 49.399.362 | 10.002.717 | 59.402.079 |
| - zadržani čisti poslovni izid | 43.334.885 | 7.639.539 | 50.974.424 | 46.207.250 | 14.319.286 | 60.526.536 |
| - čisti poslovni izid poslovnega leta | 23.919.814 | 2.476.199 | 26.396.013 | 24.051.129 | 5.046.510 | 29.097.639 |
| Podrejene obveznosti | 49.444.335 | 0 | 49.444.335 | 49.423.693 | 0 | 49.423.693 |
| Zavarovalno-tehnične rezervacije | 758.014.769 | 1.053.287.872 | 1.811.302.641 | 671.257.573 | 1.079.057.809 | 1.750.315.382 |
| - prenosne premije | 309.375.343 | 421.514 | 309.796.857 | 234.785.484 | 405.332 | 235.190.816 |
| - matematične rezervacije | 0 | 1.017.217.108 | 1.017.217.108 | 0 | 1.041.557.084 | 1.041.557.084 |
| - škodne rezervacije | 422.358.998 | 20.932.071 | 443.291.069 | 410.567.439 | 19.692.182 | 430.259.621 |
| - druge zavarovalno-tehnične rezervacije | 26.280.428 | 14.717.179 | 40.997.607 | 25.904.650 | 17.403.211 | 43.307.861 |
| Zavarovalno-tehnične rezervacije v korist življenjskih zavarovancev, ki prevzemajo naložbeno tveganje | 0 | 503.258.556 | 503.258.556 | 0 | 448.726.097 | 448.726.097 |
| Rezervacije za zaposlenca | 10.891.063 | 2.266.658 | 13.157.721 | 10.820.648 | 2.252.716 | 13.073.364 |
| Druge rezervacije | 732.047 | 111.700 | 843.747 | 658.257 | 111.700 | 769.957 |
| Odložene obveznosti za davek | 11.526.681 | 4.041.095 | 15.567.776 | 11.833.573 | 9.914.340 | 21.747.913 |
| Obveznosti iz finančnih pogodb | 0 | 0 | 0 | 0 | 0 | 0 |
| Druge finančne obveznosti | 19.401.926 | 32.970.759 | 52.372.685 | 1.633.896 | 0 | 1.633.896 |
| Obveznosti iz poslovanja | 30.714.564 | 7.472.252 | 38.186.816 | 26.962.627 | 7.015.144 | 33.977.772 |
| - obveznosti iz neposrednih zavarovalnih poslov | 7.959.568 | 7.466.032 | 15.425.600 | 3.633.281 | 7.003.623 | 10.636.904 |
| - obveznosti iz pozavarovanja in sozavarovanja | 22.232.431 | 6.220 | 22.238.651 | 19.812.663 | 11.521 | 19.824.185 |
| - obveznosti za odmerjeni davek | 522.565 | 0 | 522.565 | 3.516.683 | 0 | 3.516.683 |
| Obveznosti iz najemov | 3.785.359 | 0 | 3.785.359 | 3.675.805 | 0 | 3.675.805 |
| Ostale obveznosti | 41.989.672 | 4.430.167 | 46.419.839 | 40.000.744 | 5.866.363 | 45.867.107 |

IZKAZ POSLOVNEGA IZIDA

| | 1-6 2021 | | | 1-6 2020 | | |
|---|--------------------|-------------------|--------------------|--------------------|--------------------|--------------------|
| | Premoženje | Življenje | SKUPAJ | Premoženje | Življenje | SKUPAJ |
| ČISTI PRIHODKI OD ZAVAROVALNIH PREMIJ | 196.085.695 | 96.011.947 | 292.097.642 | 195.627.927 | 87.582.175 | 283.210.102 |
| - obračunane kosmate zavarovalne premije | 341.447.955 | 96.455.170 | 437.903.125 | 311.776.739 | 88.081.037 | 399.857.776 |
| - obračunana premija oddana v pozavarovanje in sozavarovanje | -101.342.691 | -426.853 | -101.769.544 | -78.906.188 | -445.747 | -79.351.935 |
| - sprememba prenosnih premij | -44.019.569 | -16.370 | -44.035.939 | -37.242.624 | -53.115 | -37.295.739 |
| PRIHODKI OD NALOŽB V POVEZANIH DRUŽBAH | 119.640 | 0 | 119.640 | 154.339 | 0 | 154.339 |
| - dobiček iz naložb v kapital pridruženih in skupaj obvladovanih družb, obračunan z uporabo kapitalske metode | 0 | 0 | 0 | 0 | 0 | 0 |
| - drugi prihodki od naložb v povezane družbe | 119.640 | 0 | 119.640 | 154.339 | 0 | 154.339 |
| PRIHODKI OD NALOŽB | 3.904.652 | 61.600.801 | 65.505.453 | 10.115.392 | 22.392.687 | 32.508.079 |
| - prihodki od obresti, izračunani z uporabo metode učinkovitih obrestnih mer | 2.364.527 | 7.706.350 | 10.070.877 | 3.984.974 | 10.129.667 | 14.114.641 |
| - dobički pri odtujitvah naložb | 909.270 | 3.916.990 | 4.826.260 | 5.395.664 | 9.321.505 | 14.717.169 |
| - drugi prihodki od naložb | 630.855 | 49.977.461 | 50.608.316 | 734.754 | 2.941.515 | 3.676.269 |
| DRUGI ZAVAROVALNI PRIHODKI | 20.769.366 | 2.264.246 | 23.033.612 | 18.972.149 | 1.760.789 | 20.732.938 |
| - prihodki od provizij | 17.072.251 | 2.264.181 | 19.336.432 | 15.112.558 | 1.760.231 | 16.872.789 |
| - drugi prihodki od zavarovalnih poslov | 3.697.115 | 65 | 3.697.180 | 3.859.591 | 558 | 3.860.149 |
| DRUGI PRIHODKI | 3.654.041 | 404.897 | 4.058.938 | 3.461.083 | 225.094 | 3.686.177 |
| ČISTI ODHODKI ZA ŠKODE | 103.555.958 | 82.860.683 | 186.416.641 | 108.561.965 | 79.269.911 | 187.831.876 |
| - obračunani kosmati zneski škod | 111.166.285 | 81.744.213 | 192.910.498 | 115.878.484 | 78.287.984 | 194.166.468 |
| - obračunani deleži pozavarovateljev in sozavarovateljev | -18.616.462 | -93.737 | -18.710.199 | -15.945.534 | -97.661 | -16.043.195 |
| - sprememba škodnih rezervacij | 11.006.135 | 1.210.207 | 12.216.342 | 8.629.015 | 1.079.588 | 9.708.603 |
| SPREMEMBA DRUGIH ZAVAROVALNO-TEHNIČNIH REZERVACIJ (brez NT) | 375.778 | -6.265.708 | -5.889.930 | 21.639 | 4.844.889 | 4.866.528 |
| SPREMEMBA ZAVAROVALNO-TEHNIČNIH REZERVACIJ ZAVAROANCEV, KI PREVZEMAJO NALOŽBENO TVEGANJE | 0 | 55.073.717 | 55.073.717 | 0 | -23.335.482 | -23.335.482 |
| ODHODKI ZA BONUSSE IN POPUSTE | 4.690.814 | 0 | 4.690.814 | 8.606.232 | 0 | 8.606.232 |
| OBRATOVALNI STROŠKI | 67.217.942 | 18.174.661 | 85.392.603 | 60.867.498 | 15.763.517 | 76.631.015 |
| - stroški pridobivanja zavarovanj | 49.564.015 | 12.824.338 | 62.388.353 | 45.201.762 | 10.959.536 | 56.161.298 |
| - drugi obratovalni stroški | 17.653.927 | 5.350.323 | 23.004.250 | 15.665.736 | 4.803.981 | 20.469.717 |
| ODHODKI OD NALOŽB V POVEZANE DRUŽBE | 2.938 | 0 | 2.938 | 7.002 | 0 | 7.002 |
| - izguba iz naložb v kapital pridruženih in skupaj obvladovanih družb, obračunana z uporabo kapitalske metode | 0 | 0 | 0 | 0 | 0 | 0 |
| - drugi finančni odhodki | 2.938 | 0 | 2.938 | 7.002 | 0 | 7.002 |
| ODHODKI NALOŽB | 2.635.142 | 6.398.195 | 9.033.337 | 3.766.316 | 33.440.179 | 37.206.495 |
| - oslabitve naložb | 0 | 0 | 0 | 902.644 | 70.224 | 972.868 |
| - izgube pri odtujitvah naložb | 625.205 | 2.130.456 | 2.755.661 | 695.244 | 2.667.573 | 3.362.817 |
| - drugi odhodki naložb | 2.009.937 | 4.267.739 | 6.277.676 | 2.168.428 | 30.702.382 | 32.870.810 |
| DRUGI ZAVAROVALNI ODHODKI | 11.370.673 | 471.146 | 11.841.819 | 12.365.715 | 1.079.577 | 13.445.292 |
| DRUGI ODHODKI | 5.403.632 | 505.623 | 5.909.255 | 3.298.750 | 151.532 | 3.450.282 |
| - odhodki financiranja | 1.133.026 | 3 | 1.133.029 | 1.283.712 | 129.797 | 1.413.509 |
| - drugi odhodki | 4.270.606 | 505.620 | 4.776.226 | 2.015.038 | 21.735 | 2.036.773 |
| POSLOVNI IZID PRED OBDAVČITVIJO | 29.280.517 | 3.063.574 | 32.344.091 | 30.835.773 | 746.622 | 31.582.395 |
| Odhodek za davek | 5.360.704 | 587.374 | 5.948.078 | 5.115.264 | 109.371 | 5.224.635 |
| ČISTI POSLOVNI IZID OBRAČUNSKEGA OBDOBJA | 23.919.813 | 2.476.200 | 26.396.013 | 25.720.509 | 637.251 | 26.357.760 |

2.6 Opis pomembnih bilančnih postavk

Neopredmetena sredstva

Knjigovodska vrednost neopredmetenih sredstev Skupine Triglav se je v prvih šestih mesecih leta 2021 povečala za 9,1 milijona evrov. Povečanje se nanaša predvsem na dolgoročno razmejene stroške pridobivanja zavarovanj, ki so se v obravnavanem obdobju povečali za 11,4 milijona evrov. V prvih šestih mesecih leta 2021 so nove nabave licenc in računalniških programov znašale 2,5 milijona evrov, obračunane pa je bilo 4,7 milijona evrov amortizacije.

Knjigovodska vrednost neopredmetenih sredstev Zavarovalnice Triglav se je v obravnavanem obdobju povečala za 5,2 milijona evrov. V posamičnih računovodskih izkazih se sprememba v pretežni meri nanaša na povečanje dolgoročno odloženih stroškov pridobivanja zavarovanj. Ti so se v obravnavanem obdobju povečali za 6,4 milijona evrov. Nove nabave ostalih neopredmetenih sredstev v višini 2 milijona evrov se nanašajo predvsem na nakup licenc in računalniških programov. Amortizacija neopredmetenih sredstev je v prvih šestih mesecih 2021 znašala 3,2 milijona evrov.

Osnovna sredstva

Knjigovodska vrednost osnovnih sredstev Skupine Triglav se je v prvih šestih mesecih leta 2021 zmanjšala za 2,6 milijona evrov. Skupina je v obravnavanem obdobju nabavila za 2,1 milijona evrov opredmetenih osnovnih sredstev, odtujila osnovna sredstva po neodpisani vrednosti v višini 130 tisoč evrov, amortizacija osnovnih sredstev pa je znašala 4,4 milijona evrov.

Knjigovodska vrednost osnovnih sredstev Zavarovalnice Triglav se je v prvih šestih mesecih leta 2021 znižala za 1,7 milijona evrov. Zavarovalnica je v obravnavanem obdobju nabavila za 873 tisoč evrov novih osnovnih sredstev, amortizacija osnovnih sredstev pa je znašala 2,6 milijona evrov.

Naložbene nepremičnine

Knjigovodska vrednost naložbenih nepremičnin Skupine Triglav se je v prvih šestih mesecih leta 2021 zmanjšala za 366 tisoč evrov. Skupina je v obravnavanem obdobju nabavila za 491 tisoč evrov, odtujila pa za 695 tisoč evrov naložbenih nepremičnin po neodpisani vrednosti. Amortizacija naložbenih nepremičnin je v prvih šestih mesecih leta 2021 znašala 694 tisoč evrov.

Knjigovodska vrednost naložbenih nepremičnin Zavarovalnice Triglav se je v prvih šestih mesecih leta 2021 znižala za 350 tisoč evrov. Nove nabave v obravnavanem obdobju so znašale 243 tisoč evrov, odtujitve po neodpisani vrednosti pa 111 tisoč evrov. V obravnavanem obdobju je bilo obračunane 482 tisoč evrov amortizacije naložbenih nepremičnin.

Nepremičnine, ki so izkazane v okviru nekratkoročnih sredstev, namenjenih za prodajo, so se zaradi prodaje zmanjšale za 213 tisoč evrov.

Finančne naložbe

V spodnjih tabelah so prikazane knjigovodske in poštene vrednosti finančnih naložb in ne vključujejo sredstev zavarovancev, ki prevzemajo naložbena tveganja.

| Skupina Triglav | v EUR | | | |
|-----------------------------------|-----------------------|----------------------|----------------------|----------------------|
| | Knjigovodska vrednost | | Poštena vrednost | |
| | 30. 6. 2021 | 31. 12. 2020 | 30. 6. 2021 | 31. 12. 2020 |
| V posojila in depozite | 91.570.322 | 97.971.079 | 95.426.950 | 104.492.900 |
| V posesti do zapadlosti v plačilo | 154.791.939 | 162.824.686 | 193.572.625 | 206.893.874 |
| Razpoložljive za prodajo | 2.088.028.549 | 2.101.914.068 | 2.088.028.549 | 2.101.914.068 |
| Vrednotenje po pošteni vrednosti | 541.154.142 | 524.670.726 | 541.154.142 | 524.670.726 |
| Skupaj | 2.875.544.952 | 2.887.380.559 | 2.918.182.266 | 2.937.971.568 |

| Zavarovalnica Triglav | v EUR | | | |
|----------------------------------|-----------------------|----------------------|----------------------|----------------------|
| | Knjigovodska vrednost | | Poštena vrednost | |
| | 30. 6. 2021 | 31. 12. 2020 | 30. 6. 2021 | 31. 12. 2020 |
| V posojila in depozite | 35.108.494 | 36.951.085 | 34.017.444 | 36.322.025 |
| V posesti do zapadlosti | 138.151.594 | 143.908.512 | 175.288.268 | 186.083.461 |
| Razpoložljive za prodajo | 1.559.557.893 | 1.595.002.429 | 1.559.557.893 | 1.595.002.429 |
| Vrednotenje po pošteni vrednosti | 207.848.839 | 207.726.347 | 207.848.839 | 207.726.347 |
| Skupaj | 1.940.666.820 | 1.983.588.373 | 1.976.712.444 | 2.025.134.262 |

V nadaljevanju so prikazane finančne naložbe glede na razporeditev v posamezne skupine finančnih naložb.

Skupina Triglav

| Stanje na 30. 6. 2021 | v EUR | | | | |
|-------------------------------|-------------------|--------------------|----------------------|--------------------|----------------------|
| | L&R | HTM | AFS | FVTPL | Skupaj |
| Lastniški vrednostni papirji | 0 | 0 | 169.991.952 | 74.631.471 | 244.623.423 |
| Dolžniški vrednostni papirji | 5.990.825 | 154.791.939 | 1.915.231.996 | 466.495.637 | 2.542.510.397 |
| Izvedeni finančni instrumenti | 0 | 0 | 0 | 27.034 | 27.034 |
| Dana posojila | 85.579.497 | 0 | 2.804.601 | 0 | 88.384.098 |
| Skupaj | 91.570.322 | 154.791.939 | 2.088.028.549 | 541.154.142 | 2.875.544.952 |

| Stanje na 31. 12. 2020 | v EUR | | | | |
|-------------------------------|-------------------|--------------------|----------------------|--------------------|----------------------|
| | L&R | HTM | AFS | FVTPL | Skupaj |
| Lastniški vrednostni papirji | 0 | 0 | 150.713.700 | 69.654.294 | 220.367.994 |
| Dolžniški vrednostni papirji | 6.401.170 | 162.824.686 | 1.948.404.958 | 454.903.131 | 2.572.533.945 |
| Izvedeni finančni instrumenti | 0 | 0 | 0 | 113.301 | 113.301 |
| Dana posojila | 91.569.909 | 0 | 2.795.410 | 0 | 94.365.319 |
| Skupaj | 97.971.079 | 162.824.686 | 2.101.914.068 | 524.670.726 | 2.887.380.559 |

Zavarovalnica Triglav

| Stanje na 30. 6. 2021 | v EUR | | | | |
|-------------------------------|-------------------|--------------------|----------------------|--------------------|----------------------|
| | L&R | HTM | AFS | FVTPL | Skupaj |
| Lastniški vrednostni papirji | 0 | 0 | 126.822.262 | 2.462.834 | 129.285.096 |
| Dolžniški vrednostni papirji | 5.990.825 | 138.151.594 | 1.430.760.096 | 205.386.005 | 1.780.288.520 |
| Izvedeni finančni instrumenti | 0 | 0 | 0 | 0 | 0 |
| Dana posojila | 29.117.669 | 0 | 1.975.535 | 0 | 31.093.204 |
| Skupaj | 35.108.494 | 138.151.594 | 1.559.557.893 | 207.848.839 | 1.940.666.820 |

| Stanje na 31. 12. 2020 | v EUR | | | | |
|-------------------------------|-------------------|--------------------|----------------------|--------------------|----------------------|
| | L&R | HTM | AFS | FVTPL | Skupaj |
| Lastniški vrednostni papirji | 0 | 0 | 111.723.131 | 1.863.439 | 113.586.570 |
| Dolžniški vrednostni papirji | 6.401.173 | 143.908.512 | 1.481.312.962 | 205.749.607 | 1.837.372.254 |
| Izvedeni finančni instrumenti | 0 | 0 | 0 | 113.301 | 113.301 |
| Dana posojila | 30.549.912 | 0 | 1.966.336 | 0 | 32.516.248 |
| Skupaj | 36.951.085 | 143.908.512 | 1.595.002.429 | 207.726.347 | 1.983.588.373 |

Legenda:

- L&R: posojila in depoziti
- HTM: finančna sredstva v posesti do zapadlosti
- AFS: finančna sredstva razpoložljiva za prodajo
- FVTPL: finančna sredstva, vrednotena po pošteni vrednosti preko poslovnega izida

Sredstva zavarovancev, ki prevzemajo naložbeno tveganje

V nadaljevanju so prikazana sredstva zavarovancev, ki prevzemajo naložbeno tveganje, glede na vrsto finančnih sredstev.

| | v EUR | | | |
|------------------------------|--------------------|--------------------|-----------------------|--------------------|
| | Skupina Triglav | | Zavarovalnica Triglav | |
| | 30. 6. 2021 | 31. 12. 2020 | 30. 6. 2021 | 31. 12. 2020 |
| Lastniški vrednostni papirji | 552.161.075 | 443.699.150 | 494.407.576 | 396.272.477 |
| Dolžniški vrednostni papirji | 19.089.828 | 58.109.830 | 4.559.028 | 46.020.011 |
| Skupaj | 571.250.903 | 501.808.980 | 498.966.604 | 442.292.488 |

Vsa sredstva zavarovancev, ki prevzemajo naložbeno tveganje, so razvrščena v skupino finančnih sredstev, vrednotenih po pošteni vrednosti preko poslovnega izida. Knjigovodske vrednosti so enake poštenim vrednostim navedenih finančnih sredstev.

Merjenje poštene vrednosti in prikaz po nivojih vrednotenja

Finančne naložbe, ki so vrednotene po pošteni vrednosti, so v spodnjih tabelah razvrščene glede na nivo vrednotenja, in sicer:

- nivo 1: vrednotenje na podlagi kotirane cene (neprikladne) na delujočih trgih za enaka sredstva ali obveznosti, do katerih lahko podjetje dostopa na datum merjenja (borzne cene in kotirane cene, ki jih zagotavljajo tretje osebe), ki so v celoti oblikovane na tržnih podatkih (delež zavezujočih kotacije mora znašati najmanj 90 odstotkov, obstajati morajo najmanj tri zavezujoče kotacije, ki niso starejše od enega dne).
- nivo 2: vrednotenje na podlagi cen, ki so lahko tudi manj kot v celoti oblikovane na kotiranih cenah za enako sredstvo ali obveznost. Dovoljeni vložki za določitev poštene cene so tudi indirektni, to je posredno opazovani podatki za primerljive finančne instrumente, vendar pa je njihov delež strogo omejen.
- nivo 3: vrednotenje na podlagi cen, ki niso dosegle standardov nivoja 1 oziroma nivoja 2. Delež neopazovanih vložkov v modele vrednotenja je znaten.

Za Skupino Triglav so v spodnjih tabelah ločeno prikazane:

- finančne naložbe (t.j. finančne naložbe, razpoložljive za prodajo in finančne naložbe, vrednotene preko poslovnega izida) in
- sredstva zavarovancev, ki prevzemajo naložbeno tveganje.

Za Zavarovalnico Triglav pa so dodatno prikazane še kapitalske naložbe v pridružene družbe in skupne podvige, ker so v posamičnih računovodskih izkazih vrednotene po pošteni vrednosti. V konsolidiranih računovodskih izkazih so naložbe v pridružene družbe in skupne podvige obračunane z uporabo kapitalske metode, zato niso vključene v prikaz vrednotenja finančnih naložb po pošteni vrednosti.

Skupina Triglav

| Stanje na 30. 6. 2021 | v EUR | | | |
|---|----------------------|----------------------|-------------------|----------------------|
| | Nivo 1 | Nivo 2 | Nivo 3 | Skupaj |
| Lastniški vrednostni papirji | 167.725.445 | 0 | 79.702.579 | 247.428.024 |
| Dolžniški vrednostni papirji | 722.208.810 | 1.659.518.823 | 0 | 2.381.727.633 |
| Izvedeni finančni instrumenti | 0 | 0 | 27.034 | 27.034 |
| Sredstva zavarovancev, ki prevzemajo naložbeno tveganje | 556.778.872 | 14.413.254 | 58.777 | 571.250.903 |
| Skupaj | 1.446.713.127 | 1.673.932.077 | 79.788.390 | 3.200.433.594 |

| Stanje na 31. 12. 2020 | v EUR | | | |
|---|----------------------|--------------------|-------------------|----------------------|
| | Nivo 1 | Nivo 2 | Nivo 3 | Skupaj |
| Lastniški vrednostni papirji | 151.243.025 | 0 | 71.920.377 | 223.163.402 |
| Dolžniški vrednostni papirji | 1.506.407.355 | 896.900.735 | 0 | 2.403.308.090 |
| Izvedeni finančni instrumenti | 0 | 113.301 | 0 | 113.301 |
| Sredstva zavarovancev, ki prevzemajo naložbeno tveganje | 449.327.642 | 52.461.780 | 19.558 | 501.808.980 |
| Skupaj | 2.106.978.022 | 949.475.816 | 71.939.935 | 3.128.393.773 |

Zavarovalnica Triglav

| Stanje na 30. 6. 2021 | v EUR | | | |
|---|----------------------|----------------------|--------------------|----------------------|
| | Nivo 1 | Nivo 2 | Nivo 3 | Skupaj |
| Lastniški vrednostni papirji | 57.725.173 | 0 | 73.535.457 | 131.260.630 |
| Dolžniški vrednostni papirji | 535.861.431 | 1.100.284.671 | 0 | 1.636.146.102 |
| Izvedeni finančni instrumenti | 0 | 0 | 0 | 0 |
| Sredstva zavarovancev, ki prevzemajo naložbeno tveganje | 495.654.767 | 3.311.837 | 0 | 498.966.604 |
| Kapitalske naložbe v pridružene družbe | 0 | 0 | 34.883.929 | 34.883.929 |
| Skupaj | 1.089.241.371 | 1.103.596.508 | 108.419.385 | 2.301.257.264 |

| Stanje na 31. 12. 2020 | v EUR | | | |
|---|----------------------|--------------------|-------------------|----------------------|
| | Nivo 1 | Nivo 2 | Nivo 3 | Skupaj |
| Lastniški vrednostni papirji | 49.571.408 | 0 | 65.981.498 | 115.552.906 |
| Dolžniški vrednostni papirji | 1.226.158.197 | 460.904.372 | 0 | 1.687.062.569 |
| Izvedeni finančni instrumenti | 0 | 113.301 | 0 | 113.301 |
| Sredstva zavarovancev, ki prevzemajo naložbeno tveganje | 397.371.769 | 44.920.719 | 0 | 442.292.488 |
| Kapitalske naložbe v pridružene družbe | 0 | 0 | 31.337.951 | 31.337.951 |
| Skupaj | 1.673.101.374 | 505.938.392 | 97.319.449 | 2.276.359.215 |

Prikaz tehnik ocenjevanja vrednosti in vloži, uporabljeni za razvoj teh merjenj

| Vrsta finančnih naložb | Metoda ocenjevanja | Pomembnejši parametri | Uporabljena višina parametra | Hierarhija poštene vrednosti |
|--|--|--|---|------------------------------|
| ZUNANJI OCENJEVALCI (organizator trga) | | | | |
| Dolžniški vrednostni papirji – sestavljeni | Stohastični model, mrežni model HW1f in HW2f | Krivulja EUR SWAP obrestnih mer, kreditni pribitki izdajatelja, kreditni pribitki primerljivih izdajateljev, volatilnost obrestnih mer, korelacijska matrika, volatilnost delniškega indeksa | | Nivo 2 |
| Dolžniški vrednostni papirji – sestavljeni z izpostavljenostjo delniškim trgom | Stohastični model | Krivulja EUR SWAP obrestnih mer, kreditni pribitki izdajatelja, kreditni pribitki primerljivih izdajateljev, volatilnost delniškega indeksa | | Nivo 2 |
| Izvedeni finančni instrumenti | Model Black-Scholes | Volatilnost indeksa | | Nivo 2 |
| BLOOMBERG BVAL | | | | |
| Dolžniški vrednostni papirji podjetij in finančnih institucij ter državni vrednostni papirji | Diskontiranje denarnih tokov po amortizacijskem načrtu | Krivulja EUR SWAP obrestnih mer, kreditni pribitki izdajatelja, kreditni pribitki primerljivih izdajateljev, indikativne kotacije | | Nivo 2 |
| INTERNI OCENJEVALCI | | | | |
| Državni dolžniški vrednostni papirji | Diskontiranje denarnih tokov po amortizacijskem načrtu | Krivulja obrestnih mer Republike Slovenije | Krivulja donosnosti izdajatelja Republika Slovenija (Bloomberg ID: I259 Currency); kreditni pribitki med 0 % in 0,69 % | Nivo 2 |
| Dolžniški vrednostni papirji podjetij in finančnih institucij | Diskontiranje denarnih tokov po amortizacijskem načrtu | Krivulja obrestnih mer Republike Slovenije, kreditni pribitki izdajatelja | Krivulja donosnosti izdajatelja Republika Slovenija (Bloomberg ID: I259 Currency); kreditni pribitki med 0,91 % in 4,49 % | Nivo 2 |
| Lastniški vrednostni papirji | Diskontiranje denarnih tokov | g (stopnja rasti v obdobju konstantne rasti) | 2 % | Nivo 3 |
| | | Marža EBIT (obdobje konstantne rasti) | 1,0–35,9 % | |
| | | Diskontna stopnja | 10,98–12,77 % | |
| | | Diskont za pomanjkanje tržljivosti | 6,5–23,0 % | |
| | Metoda čiste vrednosti sredstev | Sprememba cen nepremičnin | | |
| | Metoda tržnih primerjav | MVIC/EBITDA | | |
| Kapitalske naložbe v pridružene družbe | Kapitalska metoda | Akumulirani dobički in izgube | | Nivo 3 |
| Nepremičnine za lastno dejavnost | Donosnostni način, način tržnih primerjav, analiza najgospodarnejše rabe za razvojna zemljišča | Mera kapitalizacije, tržne cene primerljivih nepremičnin | Od 7,5 % do 15 %, odvisno od tveganosti/lokacije Tržne vrednosti iz razpoložljivih informacij | Nivo 3 |
| Naložbene nepremičnine | | | | |

Prikaz gibanja finančnih sredstev, uvrščenih v nivo 3

| | Skupina Triglav | | Zavarovalnica Triglav | | v EUR |
|---------------------------------------|-----------------|------------|-----------------------|------------|-------|
| | 2021 | 2020 | 2021 | 2020 | |
| Začetno stanje na 1. 1. | 71.939.935 | 61.061.888 | 97.319.449 | 73.739.171 | |
| Nakupi | 13.450.743 | 6.365.634 | 16.391.506 | 19.194.093 | |
| Odtujitve | -7.481.018 | -1.078.129 | -7.430.883 | -1.055.403 | |
| Prevrednotenje preko poslovnega izida | -157.551 | -177.155 | 106.403 | 0 | |
| Prevrednotenje preko kapitala | 2.032.973 | 207.149 | 2.032.910 | 207.149 | |
| Tečajne razlike | 3.308 | -7.189 | 0 | 0 | |
| Končno stanje na 30. 6. | 79.788.390 | 66.372.198 | 108.419.385 | 92.085.010 | |

Vrednost finančnih naložb Skupine Triglav, uvrščenih v nivo 3, se je v prvih šestih mesecih letošnjega leta povečala predvsem zaradi vplačil v sklade tveganega kapitala. Odtujitve se v celoti nanašajo na izplačila iz teh skladov. Tudi prevrednotenje se nanaša na spremembe vrednosti skladov tveganega kapitala.

V Zavarovalnici Triglav je v okviru nakupov poleg vplačil v sklade tveganega kapitala izkazana še dokapitalizacija družbe ZTSR, d.o.o., ki je podrobneje opisana v nadaljevanju.

Podrejeni dolžniški instrumenti

Zavarovalnica Triglav ima izdano podrejeno obveznico, ki se vštevava v njeno kapitalsko ustreznost. Izdala jo je v letu 2019 v sklopu rednega upravljanja kapitala Skupine za zagotavljanje njegove optimalne sestave in stroškovne učinkovitosti ter z njo nadomestila obveznico, ki je zapadla 21. 3. 2020. V obdobju od 1. 1. do 30. 6. 2021 Zavarovalnica ni izdala novih dolžniških vrednostnih papirjev. Enako velja tudi za ostale družbe.

Pogojne obveznosti

V prvih šestih mesecih leta 2021 v Zavarovalnici ni bilo pripoznanih pogojnih obveznosti v obliki danega poroštva. V obravnavanem obdobju v Skupini Triglav ni nobena družba sprejela potencialne obveznosti za dana poroštva.

Razporeditev bilančnega dobička

Skupščina delničarjev Zavarovalnice Triglav, d.d., je na seji dne 25. 5. 2021 odločala o delitvi bilančnega dobička, ki je na 31. 12. 2020 znašal 89.624.175 evrov. Del bilančnega dobička v višini 38.649.752 evrov je namenila za izplačilo dividend, kar znaša 1,7 evra bruto na delnico. Dividende so bile izplačane 10. 6. 2021. O uporabi preostalega dobička se bo odločalo v prihodnjih letih.

2.7 Spremembe v kapitalskih deležih odvisnih družb in poslovne združitve

Dokapitalizacija družbe ZTSR, d.o.o.

Zavarovalnica Triglav, d.d., je v prvem četrtletju leta 2021 dokapitalizirala skupaj obvladovano družbo ZTSR, d.o.o., z denarnim vložkom v višini 3,3 milijona evrov in s tem obdržala svoj 50–odstotni lastniški delež v obravnavani družbi. Po datumu bilance stanja, t.j. 13. 7. 2021, je bila družba ZTSR, d.o.o., pripojena k svoji odvisni družbi Diagnostični center Vila Bogatin, d.o.o. Z omenjeno transakcijo je bila družba ZTSR, d.o.o., izbrisana iz sodnega registra, Zavarovalnica Triglav pa je posledično pridobila 50–odstotni lastniški delež v družbi Diagnostični center Vila Bogatin, d.o.o. Sprememba lastništva bo v poslovnih evidencah evidentirana v tretjem četrtletju, poslovna združitve pa ne bo imela vpliva na konsolidirane računovodske izkaze Skupine Triglav.

Nakup družbe Kirurški sanatorij, d.o.o.

Skupina ZTSR je v prvem četrtletju leta 2021 z nakupom 100–odstotnega deleža v družbi Kirurški sanatorij, d.o.o, povečala svoj strateški naložbeni portfelj. Z vidika Skupine Triglav naložba predstavlja del rednih aktivnosti upravljanja obsežnega naložbenega portfelja in na njegovo sestavo nima pomembnejšega vpliva. Kirurški sanatorij bo v Skupini Triglav obravnavan kot skupaj obvladovano podjetje in vrednoten z uporabo kapitalske metode.

Dokapitalizacija družbe Triglav Avtoservis, d.o.o., Ljubljana

Zavarovalnica Triglav, d.d., je v prvem četrtletju leta 2021 izvedla naknadno vplačilo kapitala v svojo odvisno družbo v višini 63 tisoč evrov. Z dokapitalizacijo je Zavarovalnica Triglav obdržala 100–odstotni lastniški delež v omenjeni družbi. Dokapitalizacija ni imela učinka na konsolidirane računovodske izkaze Skupine Triglav.

Dokapitalizacija družbe Triglav Svetovanje d.o.o., Beograd

V prvem četrtletju leta 2021 sta družbi Triglav Svetovanje, d.o.o., in Triglav Osiguranje, a.d.o., Beograd, v sorazmernih lastniških deležih dokapitalizirali svojo odvisno družbo Triglav Svetovanje, d.o.o., Beograd. Dokapitalizacija v višini 7,9 milijona srbskih dinarjev oziroma 67 tisoč evrov je bila izvedena z denarnima vložkoma. Z izvedeno dokapitalizacijo sta družbi obdržali svoj 51 oziroma 49–odstotni delež.

Dokapitalizacija družbe Triglav Savjetovanje d.o.o., Zagreb

V prvem četrtletju leta 2021 sta družbi Triglav Svetovanje, d.o.o., in Triglav Osiguranje, d.d., Zagreb, v sorazmernih lastniških deležih dokapitalizirali svojo odvisno družbo Triglav Savjetovanje, d.o.o., Zagreb. Dokapitalizacija v višini 1,1 milijona hrvaških kun oziroma 145 tisoč evrov je bila izvedena z denarnima vložkoma. Z izvedeno dokapitalizacijo sta družbi obdržali svoj 51 oziroma 49–odstotni delež.

Odkup delnic družbe Triglav Osiguruvanje, a.d., Skopje, od neobvladujočih lastnikov

Družba Triglav INT, d.d., Ljubljana, je v prvem polletju leta 2021 od neobvladujočih lastnikov odkupila skupno 0,30–odstotni delež v družbi Triglav Osiguruvanje, a.d., Skopje, in s tem postala 81,13–odstotna lastnica te družbe. Nakupna vrednost je znašala 2.026.036 makedonskih denarjev oziroma 82.883 evrov. Učinek odkupa neobvladujočega deleža je v konsolidiranih računovodskih izkazih pripoznan kot povečanje kapitalskih rezerv v višini 205 evrov.

Dokapitalizacija družbe Lovćen Auto, d.o.o., Podgorica

Družba Lovćen Osiguranje, a.d., Podgorica, je v prvem polletju leta 2021 dokapitalizirala svojo odvisno družbo Lovćen Auto, d.o.o., Podgorica, z denarnim vložkom v višini 400.000 evrov. Lastniška struktura družbe Lovćen Auto se z omenjeno dokapitalizacijo ni spremenila, 100-odstotni lastnik je še vedno Lovćen Osiguranje. Dokapitalizacija ni imela vpliva na konsolidirane računovodske izkaze Skupine Triglav.

2.8 Posli s povezanimi osebami

Prejemki članov Uprave in Nadzornega sveta

V obdobju od 1. 1. 2021 do 30. 6. 2021 so člani Uprave Zavarovalnice Triglav za opravljanje funkcij upravljanja prejeli naslednje prejemke:

| | | | | | | | | v EUR |
|--------------------|----------------------------------|----------------------------|----------------|----------------|------------------------|--------------------|--------------------|-------|
| Ime in priimek | Fiksni prejemki (bruto plača) | Druška dodatna plačila* | Nagrade | Neto prejemki | Zavarovalne premije ** | Ostale bonitete*** | Povračila stroškov | |
| Andrej Slapar | 97.279 | 2.252 | 53.634 | 53.350 | 31.487 | 5.734 | 751 | |
| Uroš Ivanc | 92.415 | 2.941 | 50.953 | 54.009 | 22.220 | 562 | 906 | |
| Tadej Čoroli | 92.415 | 2.941 | 50.953 | 53.244 | 22.187 | 2.836 | 643 | |
| Barbara Smolnikar | 92.381 | 2.252 | 47.095 | 51.161 | 21.953 | 2.835 | 649 | |
| David Benedek | 92.415 | 2.252 | 26.652 | 43.563 | 21.648 | 3.692 | 753 | |
| Marica Makoter | 92.415 | 2.252 | 50.953 | 51.963 | 22.189 | 2.811 | 636 | |
| Benjamin Jošar**** | 0 | 0 | 3.857 | 2.254 | 0 | 0 | 0 | |
| SKUPAJ | 559.320 | 14.890 | 284.097 | 309.544 | 141.684 | 18.470 | 4.338 | |

* Druška dodatna plačila vsebujejo regres za letni dopust in druga povračila dohodkov.

** Zavarovalne premije vsebujejo premije za prostovoljno dodatno pokojninsko zavarovanje, nezgodno zavarovanje, zavarovanje odgovornosti in druga zavarovanja.

*** Ostale bonitete vsebujejo boniteto za službeno vozilo.

**** Benjamin Jošar je opravljal funkcijo člana Uprave do 2. 11. 2017.

Za opravljanje funkcij nadzora v odvisnih družbah člani Uprave Zavarovalnice Triglav niso prejeli nadomestil.

Na dan 30. 6. 2021 Zavarovalnica Triglav, d.d. izkazuje terjatve in obveznosti do članov Uprave:

| | | | v EUR |
|-------------------|-------------------------|---------------------------|-------|
| Ime in priimek | Terjatve na 30. 6. 2021 | Obveznosti na 30. 6. 2021 | |
| Andrej Slapar | 0 | 76.679 | |
| Uroš Ivanc | 6 | 72.855 | |
| Tadej Čoroli | 30 | 72.867 | |
| Barbara Smolnikar | 7 | 72.837 | |
| David Benedek | 0 | 50.806 | |
| Marica Makoter | 16 | 72.892 | |
| SKUPAJ | 59 | 418.936 | |

V obdobju od 1. 1. 2021 do 30. 6. 2021 so člani Nadzornega sveta, komisij in odbora, za opravljanje funkcij prejeli naslednje prejemke:

| Ime in priimek | Pavšalno nadomestilo | Sejнина | Povračila stroškov | v EUR | |
|------------------|----------------------|---------------|--------------------|-----------------------|----------------------|
| | | | | Skupaj bruto prejemki | Skupaj neto prejemki |
| Andrej Andoljšek | 10.938 | 1.320 | 278 | 12.536 | 9.117 |
| Igor Stebernak | 9.375 | 5.720 | 0 | 15.095 | 10.979 |
| Milan Tomaževič | 9.219 | 1.320 | 278 | 10.817 | 7.867 |
| Žiga Škerjanec | 9.375 | 5.280 | 278 | 14.933 | 10.861 |
| Mario Gobbo | 8.594 | 1.760 | 0 | 10.354 | 6.821 |
| Peter Celar | 9.315 | 5.060 | 580 | 14.955 | 10.876 |
| Branko Gorjan | 7.813 | 1.320 | 0 | 9.133 | 6.642 |
| Igor Zupan | 7.813 | 1.760 | 278 | 9.851 | 7.165 |
| Simon Kolenc* | 3.125 | 825 | 0 | 3.950 | 2.873 |
| Boštjan Koler* | 1.504 | 2.200 | 0 | 3.704 | 2.694 |
| SKUPAJ | 77.071 | 26.565 | 1.692 | 105.328 | 75.895 |

* Zunanji člani v komisijah in odboru.

Na dan 30. 6. 2021 Zavarovalnica Triglav, d.d. izkazuje obveznosti do članov Nadzornega sveta, komisij in odbora:

| Ime in priimek | v EUR | |
|------------------|---------------------------|--|
| | Obveznosti na 30. 6. 2021 | |
| Andrej Andoljšek | 2.558 | |
| Branko Bračko | 1.348 | |
| Tomaž Benčina | 1.266 | |
| Peter Kavčič | 1.509 | |
| Igor Stebernak | 2.151 | |
| Jure Valjavec | 1.119 | |
| Milan Tomaževič | 1.019 | |
| Žiga Škerjanec | 1.033 | |
| Mario Gobbo | 965 | |
| Peter Celar | 2.053 | |
| Branko Gorjan | 2.016 | |
| Igor Zupan | 2.016 | |
| Simon Kolenc* | 271 | |
| SKUPAJ | 19.324 | |

* Zunanji člani v komisijah in odboru.

Posli z odvisnimi družbami

V okviru rednega poslovanja se številni posli opravijo z odvisnimi družbami Zavarovalnice Triglav. Ti posli se izvajajo po tržnih pogojih in cenah. Obseg teh poslov je prikazan v nadaljevanju.

| | v EUR | |
|--|-------------|--------------|
| | 30. 6. 2021 | 31. 12. 2020 |
| SREDSTVA | | |
| Pravica do uporabe sredstev | 765.599 | 827.255 |
| Delnice in deleži | 132.400.966 | 132.337.466 |
| Dolžniški vrednostni papirji in posojila | 4.983.341 | 6.610.381 |
| Terjatve do zavarovalcev | 35.517 | 15.620 |
| Terjatve za premijo iz sprejetega pozavarovanja | 10.105.506 | 6.778.184 |
| Terjatve za deleže sozavarovateljev v škodah | 1.274 | 197 |
| Terjatve za deleže pozavarovateljev v škodah | 10.769.034 | 5.221.704 |
| Druge kratkoročne terjatve iz zavarovalnih poslov | 30.705 | 82.267 |
| Kratkoročne terjatve iz financiranja | 37.514 | 46.152 |
| Druge kratkoročne terjatve | 801.724 | 730.317 |
| Kratkoročno odloženi stroški pridobivanja zavarovanj | 0 | 61.969 |
| OBVEZNOSTI | | |
| Obveznosti do zavarovalnih posrednikov | 368.454 | 368.827 |
| Obveznosti za sozavarovalne premije | 36.346 | 22.377 |
| Obveznosti za pozavarovalne premije | 11.254.527 | 9.594.905 |
| Obveznosti za deleže v zneskih škod iz pozavarovanja | -1.525.640 | 4.510.857 |
| Druge obveznosti iz sozavarovanja in pozavarovanja | 31.100 | 0 |
| Druge kratkoročne obveznosti | 105.151 | 153.503 |
| Obveznosti iz najemov | 794.397 | 851.981 |

| | v EUR | |
|---|--------------------|--------------------|
| | 1-6 2021 | 1-6 2020 |
| PRIHODKI IN ODHODKI | | |
| Obračunane kosmate zavarovalne premije in aktivne pozavarovalne premije | 19.995.513 | 16.795.513 |
| Obračunane po-/sozavarovalne premije | -47.771.945 | -45.051.229 |
| Skupaj čisti prihodki od zavarovalnih poslov | -27.776.432 | -28.255.716 |
| Prihodki od pozavarovalnih provizij | 9.801.675 | 9.041.522 |
| Drugi prihodki od zavarovanj | 721.320 | 537.935 |
| Prihodki od obresti | 118.945 | 153.583 |
| Drugi čisti zavarovalni prihodki | 516.174 | 592.147 |
| Prihodki od provizij | 2.045.780 | 1.649.287 |
| Prihodki od zemljišč in zgradb | 355.739 | 330.802 |
| Drugi prihodki | 287.630 | 201.050 |
| Drugi finančni prihodki | 696 | 757 |
| SKUPAJ PRIHODKI | -13.928.473 | -15.748.633 |
| Obračunani kosmati zneski škod | -980.071 | -1.287.231 |
| Obračunani deleži po-/sozavarovateljev v škodah | -14.760.369 | -13.592.809 |
| Skupaj čisti odhodki za škode | -15.740.440 | -14.880.040 |
| Odhodki za pozavarovalne premije | 1.879.295 | 1.866.105 |
| Drugi finančni odhodki | 2.938 | 7.002 |
| Odhodki za obresti | 10.437 | 11.598 |
| Amortizacija pravic do uporabe sredstev v najemu | 61.656 | 67.673 |
| SKUPAJ ODHODKI | -13.786.114 | -12.927.662 |

Posli s pridruženimi družbami

V okviru rednega poslovanja se številni posli opravijo s pridruženimi družbami. Ti posli se izvajajo po tržnih pogojih in cenah. Obseg teh poslov je prikazan v nadaljevanju, ločeno za Skupino Triglav in Zavarovalnico Triglav.

| | Skupina Triglav | | Zavarovalnica Triglav | |
|--|-----------------|--------------|-----------------------|--------------|
| | 30. 6. 2021 | 31. 12. 2020 | 30. 6. 2021 | 31. 12. 2020 |
| v EUR | | | | |
| SREDSTVA | | | | |
| Delnice in deleži | 32.195.526 | 28.237.714 | 34.883.929 | 31.337.951 |
| Terjatve do zavarovalcev | 21.782 | 5.096 | 21.618 | 4.932 |
| Druge kratkoročne terjatve | 20.000 | 0 | 20.000 | 0 |
| OBVEZNOSTI | | | | |
| Obveznosti do zavarovalcev | 0 | 27 | 0 | 0 |
| Obveznosti do zavarovalnih posrednikov | 143 | 7.319 | 0 | 7.176 |
| Druge kratkoročne obveznosti | 0 | 312 | 0 | 0 |
| Vnaprej vračunani stroški in odhodki | 688 | 450 | 0 | 0 |

| | Skupina Triglav | | Zavarovalnica Triglav | |
|--|-----------------|---------------|-----------------------|---------------|
| | 1-6 2021 | 1-6 2020 | 1-6 2021 | 1-6 2020 |
| v EUR | | | | |
| Obračunane kosmate zavarovalne premije | 69.217 | 54.347 | 68.235 | 53.039 |
| SKUPAJ PRIHODKI | 69.217 | 54.347 | 68.235 | 53.039 |
| Obračunani kosmati zneski škod | 5.029 | 0 | 5.029 | 0 |
| Stroški pridobivanja zavarovanj | 862 | 1.648 | 0 | 0 |
| SKUPAJ ODHODKI | 5.891 | 1.648 | 5.029 | 0 |

Posli z lastniki in z njimi povezanimi družbami

Največja lastnika Zavarovalnice Triglav sta Zavod za pokojninsko in invalidsko zavarovanje (ZPIZ) s 34,47–odstotno udeležbo v kapitalu ter Slovenski državni holding (SDH) z 28,09–odstotno udeležbo v kapitalu zavarovalnice.

Z lastniki povezane družbe so tiste, v katerih imata SDH in Republika Slovenija skupno neposredno najmanj 20–odstotni lastniški delež. Seznam pa je objavljen na spletni strani SDH (<http://sdh.si/sl-si/upravljanje-nalozb/seznam-nalozb>).

Poslovno sodelovanje z največjima delničarjema in z državo povezanimi družbami je omejeno na redno poslovno sodelovanje. V obravnavanem obdobju ni bilo pomembnih posamičnih transakcij z navedenimi družbami. Skupna vrednost poslov je prikazana v spodnji tabeli.

| | Skupina Triglav | | Zavarovalnica Triglav | | v EUR |
|--|-----------------|-----------------|-----------------------|-----------------|-------|
| | 30. 6. 2021 | 31. 12. 2020 | 30. 6. 2021 | 31. 12. 2020 | |
| SREDSTVA | | | | | |
| Delnice | 19.978.743 | 15.885.929 | 19.795.407 | 15.750.155 | |
| Dolžniški vrednostni papirji | 87.762.465 | 106.249.828 | 62.201.976 | 76.143.968 | |
| Terjatve iz poslovanja | 7.826 | 691 | 7.826 | 671 | |
| Terjatve iz pozavarovanja | 2.929 | 14.622 | 2.929 | 14.622 | |
| Ostala sredstva | 10.610.382 | 7.407.070 | 0 | 0 | |
| OBVEZNOSTI | | | | | |
| Obveznosti iz poslovanja | 1.020.675 | 770.856 | 865.555 | 580.942 | |
| Obveznosti iz pozavarovanja | 2.665 | 7.887 | 2.665 | 7.887 | |
| | 1-6 2021 | 1-6 2020 | 1-6 2021 | 1-6 2020 | |
| PRIHODKI | | | | | |
| Obračunana kosmata zavarovalna premija | 10.100.910 | 8.727.027 | 10.247.514 | 8.996.304 | |
| Finančni prihodki | 754.230 | 1.076.160 | 424.035 | 731.730 | |
| Drugi prihodki | 29.063 | 2.295 | 20.316 | 19.863 | |
| ODHODKI | | | | | |
| Obračunani kosmati zneski škod | 1.595.729 | 5.587.467 | 1.600.430 | 5.762.568 | |
| Finančni odhodki | 103.532 | 247.637 | 58.042 | 205.879 | |
| Drugi odhodki in stroški | 4.294.345 | 4.225.152 | 3.187.458 | 2.887.402 | |

2.9 Pomembni dogodki po datumu poročanja

V obdobju med koncem poročevalskega obdobja in datumom odobritve računovodskih izkazov ni bilo popravljalnih ali nepopravljalnih dogodkov, ki bi vplivali na izdelane računovodske izkaze za obdobje od 1. 1. do 30. 6. 2021.

V mesecu juliju 2021 je bila skupaj obvladovana družba ZTSR, d.o.o., pripojena k svoji odvisni družbi Diagnostični center Vila Bogatin, d.o.o. Z omenjeno transakcijo je bila družba ZTSR, d.o.o., izbrisana iz sodnega registra, Zavarovalnica Triglav pa je posledično pridobila 50–odstotni delež v družbi Diagnostični center Vila Bogatin, d.o.o. Sprememba lastništva bo v poslovnih evidencah evidentirana v tretjem četrletju, poslovna združitev pa ne bo imela vpliva na konsolidirane računovodske izkaze Skupine Triglav.