



Zavarovalnica Triglav, d.d.
Miklošičeva cesta 19, 1000 Ljubljana

triglav

www.triglav.eu
www.triglav.si

Nerevidirano medletno poročilo o poslovanju Skupine Triglav in Zavarovalnice Triglav, d.d., za obdobje od 1. 1. 2018 do 31. 3. 2018

ČLANI UPRAVE:

Predsednik: Andrej Slapar

Člani uprave: Uroš Ivanc

Tadej Čoroli

Barbara Smolnikar

Marica Makoter

Ljubljana, maj 2018

Spoštovane delničarke in delničarji, cenjeni partnerji in zaposleni!



Skupina Triglav v letu 2018 uspešno nadaljuje z dobičkonosnim in varnim poslovanjem, z rezultati prvega trimesečja smo zadovoljni. Ustvarili smo 27,5 milijona evrov konsolidiranega dobička pred obdavčitvijo, kar je 8 odstotkov več kot v enakem obdobju lani, in 23,3 milijona evrov konsolidiranega čistega dobička oziroma 5 odstotkov več kot v prvem trimesečju lani. Upošteva predvidene razmere poslovanja do konca leta ocenjujemo, da bo letni dobiček pred obdavčitvijo Skupine Triglav dosežen v načrtovanem razponu.

Naše poslovanje v zavarovalni dejavnosti je bilo v prvem trimesečju letos dobro. Obračunali smo 293 milijonov evrov konsolidirane kosmate premije oziroma 4 odstotke več kot v enakem obdobju lani. Dosežena premijska rast je povezana z višjimi obratovalnimi stroški zavarovalne dejavnosti (indeks 104), in sicer predvsem s stroški pridobivanja zavarovanj. Opažamo, da je rast obsega poslovanja na zavarovalnih trgih regije še naprej pozitivna, hkrati moramo pri naših aktivnostih ustrezno upoštevati visoko konkurenco na njih. Skladno s strategijo našo ponudbo razvijamo in prilagajamo potrebam naših strank in posebnostim posameznih trgov. Ob tem dodatno krepimo naše obstoječe močne konkurenčne prednosti ter izvajamo intenzivne prodajne aktivnosti. Rezultati našega truda so vidni. Premijsko rast smo dosegli na vseh naših trgih, v Sloveniji je v povprečju znašala 4 odstotke, izven Slovenije pa 6 odstotkov. Z vidika zavarovalnih segmentov smo premijsko rastle v segmentih premoženjskih in zdravstvenih zavarovanj (pri obeh indeks 106). V segmentu življenjskih zavarovanj je bila premija glede na enako obdobje lani nižja za 3 odstotke, in sicer predvsem zaradi pozitivnih enkratnih dogodkov v prvem trimesečju lanskega leta.

Množični škodni dogodki, kar izraziti v celotnem letu 2017, niso vplivali na naše poslovanje v prvih treh mesecih letos. Obračunani kosmati zneski škod so sicer bili višji za 12 odstotkov, a predvsem zaradi izplačil nastalih in prijavljenih škod v letu 2017 na področju premoženjskih zavarovanj, ki pa so bile ustrezno rezervirane in pozavarovane. Na rast kosmatih zneskov škod je vplivalo tudi povečanje zavarovalnega portfelja na področju zdravstvenih zavarovanj in povečanja škodne pogostnosti zaradi spremenjene starostne strukture zavarovancev. Rast čistih odhodkov za škode je bila nižja od premijske rasti in je znašala 2 odstotka. Kombinirani količnik Skupine Triglav je ob koncu trimesečja 2018 znašal 88,5 odstotka.


Skupina je ob koncu marca 2018 razpolagala s 3,1 milijarde evrov finančnih naložb. Njihovo upravljanje je potekalo v razmerah nizkih obrestnih mer, ki kontinuirano znižujejo obrestne prihodke. Donosi od finančnih naložb Skupine (brez donosov naložb življenjskih zavarovancev, ki prevzemajo naložbeno tveganje) so se v primerjavi z lani znižali, in sicer za 39 odstotkov. Nižji neto obrestni prihodki so bili pričakovani.

Leto 2018 smo začeli uspešno, nadaljevali ga bomo dosledno v smeri naših strateških usmeritev in načrta. V okviru strategije rasti in razvoja Skupine smo lani vstopili na trg prostovoljnega pokojninskega zavarovanja v Bosni in Hercegovini ter na trg življenjskih zavarovanj v Makedoniji, letos pa smo vstopili na trg pokojninskih zavarovanj na Hrvaškem. Naša vizija za leto 2020 je jasna, skozi njo smo si začrtali pot v smeri sodobne, inovativne in dinamične zavarovalno-

finančne skupine, ki ostaja čvrsto na vodilnem mestu v Sloveniji in širše v regiji. Z ekipo preko 5 tisoč sodelavk in sodelavcev se bomo še naprej trudili, da to uspešno dosežemo.

Andrej Slapar

predsednik Uprave Zavarovalnice Triglav



KAZALO

1.	POMEMBNEJŠI PODATKI O POSLOVANJU V PRVEM ČETRTLETJU LETA 2018	5
2.	UPRAVLJANJE SKUPINE TRIGLAV	11
3.	DELNICA IN DELNIČARJI ZAVAROVALNICE TRIGLAV	13
4.	POSLOVANJE V OBDOBJU OD 1. 1. 2018 DO 31. 3. 2018	17
5.	FINANČNI REZULTAT IN FINANČNI POLOŽAJ	36
6.	UPRAVLJANJE TVEGANJ	43
7.	UPRAVLJANJE ČLOVEŠKIH VIROV V SKUPINI TRIGLAV	44

1. POMEMBNEJŠI PODATKI O POSLOVANJU V PRVEM ČETRTLETJU LETA 2018

1.1 Podatki o poslovanju Skupine Triglav

	v milijonih EUR		
	1-3 2018	1-3 2017	Indeks 2018/2017
Obračunana kosmata zavarovalna, sozavarovalna in pozavarovalna premija	292,6	280,6	104
Čisti prihodki od zavarovalnih premij	223,4	214,6	104
Obračunani kosmati zneski škod*	171,0	152,4	112
Čisti odhodki za škode	151,6	148,3	102
Kosmati obratovalni stroški zavarovalne dejavnosti	58,3	56,1	104
Poslovni izid pred obdavčitvijo	27,5	25,5	108
Čisti poslovni izid	23,3	22,3	105
Čisti poslovni izid lastnikov obvladujoče družbe	23,2	22,1	105
	31. 3. 2018	31. 12. 2017	Indeks 2018/2017
Stanje zavarovalno-tehničnih rezervacij na dan	2.766,2	2.732,2	101
Kapital na dan	767,8	756,6	101
Kapital lastnikov obvladujoče družbe na dan	761,0	749,8	101
Število zaposlenih na dan	5.180	5.151	101

*Obračunani kosmati zneski škod vključujejo obračunane kosmate zneske škod iz aktivnega pozavarovanja

Ključni kazalniki poslovanja Skupine Triglav

	1-3 2018	1-3 2017
Anualizirana dobičkonosnost kapitala	13,0 %	12,6 %
Škodni količnik	61,2 %	64,8 %
Odhodkovni količnik*	27,3 %	27,1 %
Kombinirani količnik*	88,5 %	91,9 %
Razmerje med kosmatimi obratovalnimi stroški in obračunano kosmato zavarovalno premijo	19,9 %	20,0 %

* Zaradi spremembe sheme izkaza poslovnega izida sta se spremenila izračuna odhodkovnega in kombiniranega količnika za preteklo leto

1.2 Podatki o poslovanju Zavarovalnice Triglav, d.d. (v nadaljevanju tudi Zavarovalnica Triglav)

	v milijonih EUR		
	1-3 2018	1-3 2017	Indeks 2018/2017
Obračunana kosmata zavarovalna, sozavarovalna in pozavarovalna premija	192,5	185,5	104
Čisti odhodki za škode	131,4	127,8	103
Obračunani kosmati zneski škod*	107,5	97,8	110
Čisti odhodki za škode	89,8	91,6	98
Kosmati obratovalni stroški	38,5	37,8	102
Poslovni izid pred obdavčitvijo	22,1	19,7	112
Čisti poslovni izid	18,7	17,2	109
	31. 3. 2018	31. 12. 2017	Indeks 2018/2017
Stanje zavarovalno-tehničnih rezervacij na dan	2.130,2	2.103,4	101
Kapital na dan	578,7	571,4	101
Število zaposlenih na dan	2.281	2.285	100

*Obračunani kosmati zneski škod vključujejo obračunane kosmate zneske škod iz aktivnega pozavarovanja

Ključni kazalniki poslovanja Zavarovalnice Triglav

	1-3 2018	1-3 2017
Anualizirana dobičkonosnost kapitala	13,9 %	12,8 %
Škodni količnik	53,6 %	61,8 %
Odhodkovni količnik*	27,8 %	26,1 %
Kombinirani količnik*	81,4 %	88,0 %
Razmerje med kosmatimi obratovalnimi stroški in obračunano kosmato zavarovalno premijo	20,0 %	20,4 %

* Zaradi spremembe sheme izkaza poslovnega izida sta se spremenila izračuna odhodkovnega in kombiniranega količnika za preteklo leto

1.3 Dejavnosti, trgi in položaj Skupine Triglav

Skupina Triglav posluje na sedmih trgih v šestih državah. Je vodilna zavarovalno-finančna skupina v Sloveniji in regiji Adria ter ena vodilnih v jugovzhodni Evropi.

Ključna stebra našega poslovanja:



Zavarovalništvo je osnovna in najobsežnejša dejavnost Skupine Triglav. Izvajamo premoženjska, življenjska, zdravstvena in pokojninska zavarovanja ter pozavarovalno dejavnost.

Zavarovalniški del Skupine Triglav vključuje 12 zavarovalnic in eno pozavarovalnico:

- **v Sloveniji:** Zavarovalnico Triglav, d.d., Triglav, Zdravstveno zavarovalnico, d.d., Pozavarovalnico Triglav Re, d.d., in Skupno pokojninsko družbo, d.d.,
- **zunaj Slovenije:** zavarovalnice na Hrvaškem, v Srbiji, Črni gori, Bosni in Hercegovini ter Makedoniji.

Dejavnost **upravljanja premoženja** v Skupini Triglav zajema varčevanje preko naših zavarovalnih storitev in vlaganje v naše vzajemne sklade. Izvajajo jo življenjske zavarovalnice v Skupini, Triglav Skladi, d.o.o., Triglav, Upravljanje nepremičnin, d.d., in Triglav, d.o.o.

Družbe v Skupini Triglav, ki izvajajo temeljni dejavnosti Skupine oziroma te dejavnosti podpirajo

	Zavarovalništvo	Upravljanje premoženja	Drugo
Slovenija	<ul style="list-style-type: none"> ▪ Zavarovalnica Triglav, d.d. ▪ Pozavarovalnica Triglav Re, d.d. ▪ Triglav, Zdravstvena zavarovalnica, d.d. ▪ Skupna pokojninska družba, d.d. 	<ul style="list-style-type: none"> ▪ Triglav Skladi, d.o.o. ▪ Triglav, Upravljanje nepremičnin, d.d. ▪ Triglav, d.o.o. 	<ul style="list-style-type: none"> ▪ Triglav INT, d.d. ▪ Triglav Svetovanje, d.o.o. ▪ Triglav Avtoservis, d.o.o. ▪ Triglavko, d.o.o.
Hrvaška	<ul style="list-style-type: none"> ▪ Triglav Osiguranje, d.d., Zagreb 		<ul style="list-style-type: none"> ▪ TRI-LIFE, d.o.o.
Srbija	<ul style="list-style-type: none"> ▪ Triglav Osiguranje, a.d.o., Beograd 		<ul style="list-style-type: none"> ▪ Triglav Svetovanje, d.o.o.
Črna gora	<ul style="list-style-type: none"> ▪ Lovćen Osiguranje, a.d., Podgorica ▪ Lovćen životna osiguranja, a.d., Podgorica 		<ul style="list-style-type: none"> ▪ Lovćen Auto, a.d.
Bosna in Hercegovina	<ul style="list-style-type: none"> ▪ Triglav Osiguranje, d.d., Sarajevo ▪ Triglav Osiguranje, a.d., Banja Luka ▪ Društvo za upravljanje Evropskim dobrovoljnim penzijskim fondom, a.d, Banja Luka 	<ul style="list-style-type: none"> ▪ PROF-IN, d.o.o. 	<ul style="list-style-type: none"> ▪ Triglav Savjetovanje, d.o.o. ▪ Triglav Auto, d.o.o. ▪ Autocentar BH, d.o.o. ▪ Unis automobili i dijelovi, d.o.o.
Makedonija	<ul style="list-style-type: none"> ▪ Triglav Osiguruvanje, a.d., Skopje ▪ Triglav Osiguruvanje Život, a.d., Skopje 		

1.4 Sestava Skupine Triglav

Skupina Triglav na 31. 3. 2018

Obvladujoča družba: ▪ Zavarovalnica Triglav, d.d.

Ovisne družbe Skupine Triglav:

- Pozavarovalnica Triglav Re, d.d.
- Triglav, Zdravstvena zavarovalnica, d.d.
- Skupna pokojninska družba, d.d.
- Triglav INT, holdinška družba, d.d.
 - Triglav Osiguranje, d.d., Zagreb
 - Triglav Osiguranje, a.d.o., Beograd
 - Lovćen Osiguranje, a.d., Podgorica
 - Lovćen životna osiguranja, a.d.
 - Lovćen Auto, a.d.
 - Triglav Osiguranje, d.d., Sarajevo
 - Autocentar BH, d.o.o.
 - Unis automobili i dijelovi, d.o.o.
 - Sarajevostan, d.d.
 - Triglav Osiguranje, a.d., Banja Luka
 - Triglav Auto, d.o.o.
 - Triglav Osiguruvanje, a.d., Skopje
 - Triglav Osiguruvanje Život, a.d., Skopje
- Triglav Skladi, družba za upravljanje, d.o.o.
 - PROF-IN, d.o.o.
- Triglav Svetovanje, zavarovalno zastopanje, d.o.o.
 - TRI-LIFE, d.o.o., Zagreb
 - Triglav Svetovanje, d.o.o., Beograd

- Triglav Savjetovanje, d.o.o., Sarajevo
- Triglav Avtoservis, družba za storitve in trgovino, d.o.o.
- Triglav, Upravljanje nepremičnin, d.d.
 - Golf Arboretum, d.o.o.
 - AKM nepremičnine, d.o.o.
 - Triglav upravljanje nekretninama, d.o.o., Zagreb
 - Triglav upravljanje nekretninama, d.o.o., Podgorica
 - Hotel Grad Podvin, d.d
- Vse bo v redu, Zavod Zavarovalnice Triglav za družbeno odgovorne aktivnosti

**Pridružene družbe
Skupine Triglav:**

- Triglavko, zavarovalno zastopniška družba, d.o.o.
- TRIGAL, d.o.o.
- Nama trgovsko podjetje, d.d.
- IF Prof Plus, d.d.
- Društvo za upravljanje Evropskim dobrovoljnim penzijskim fondom, a.d., Banja Luka
- Nacionalni biro osiguravača Crne Gore

Spremembe v Skupini Triglav v prvem četrtletju leta 2018:

- Družba Triglav INT, d.d., je od neobvladujočih lastnikov odkupila 0,14-odstotni delež v družbi Triglav Osigurovanje, a.d., Skopje, in s tem postala njena 80,08-odstotna lastnica. Nakupna vrednost je znašala 1.490.000 makedonskih denarjev oz. 23.878 evrov.
- Družba Golf Arboretum, d.o.o., je zaradi izključitve družbenika zmanjšala osnovni kapital družbe za 4.966 evrov, zato so se sorazmerno povečali poslovni deleži ostalih lastnikov. Družba Triglav, Upravljanje nepremičnin, d.d., je tako postala njena 80,73-odstotna lastnica.
- Zavarovalnica Triglav je dokapitalizirala svojo pridruženo družbo Trigal, d.o.o., z vplačilom 4.586.808 evrov in tako obdržala 49,9-odstotni lastniški delež.

Podrobneje o spremembah v Skupini poročamo v točki 2.7 računovodskega poročila.

1.5 Strategija Skupine Triglav v obdobju 2017–2020

Skupina Triglav je skozi vizijo, vrednote in strateške cilje začrtala svojo pot v smeri sodobne, inovativne in dinamične zavarovalno-finančne skupine, ki ostaja čvrsto na vodilnem mestu v Sloveniji in širše v regiji.

Poslanstvo, vrednote in vizija Skupine Triglav

Vizija Skupine Triglav za leto 2020: Dinamično razvijamo nove načine poslovanja, ki so temelj našega odgovornega dolgoročnega razvoja, ter hkrati poslujemo dobičkonosno in varno. Naše poslanstvo je, da USTVARJAMO VARNEJŠO PRIHODNOST. Ustvarjamo jo za naše deležnike, naš razvoj je odgovoren in trajnostno naravnano. Naš temelj je ekipa preko pet tisoč zaposlenih, ki s svojo zavzetostjo, strokovnostjo in predanostjo uresničuje naše poslanstvo. Povezujejo jih skupne vrednote, ki so del kulture Skupine Triglav: varnost, odgovornost, strokovnost, enostavnost in sodobnost.

Strankam prilagojeno poslovanje v smeri digitalizacije, vsekanalnega pristopa in asistenčnih storitev

Glavni strateški dejavnosti Skupine sta zavarovalništvo in upravljanje premoženja. Ob izteku strateškega obdobja bomo na obstoječih trgih v regiji jugovzhodne Evrope vodilni ponudnik inovativnih in celovitih zavarovalno-storitvenih produktov ter upravljanja premoženja.

V središču vseh naših aktivnosti so naše stranke, ki jih spremljamo individualno in na celotni vseživljenjski uporabniški poti. Njim in njihovim spremenjenim potrebam prilagajamo naše vse bolj digitalizirane procese ter zanje razvijamo inovativne storitve in produkte. Stremimo k temu, da so enostavni in na voljo vsekanalno, torej z uporabo spleta tradicionalnih in digitalnih pristopov. Našo zavarovalno ponudbo vse bolj nadgrajujemo z asistenčnimi storitvami.

V naši drugi dejavnosti, upravljanju premoženja, smo strateško usmerjeni v povečevanje obsega sredstev v upravljanju oziroma deleža premoženja, ki ga upravljamo za posamezno stranko.

Uspešno in donosno poslovanje ob krepitvi konkurenčnih prednosti Skupine Triglav

Naše finančno stabilno poslovanje bo donosno in usmerjeno v povečevanje vrednosti Skupine Triglav. V osnovni zavarovalni dejavnosti bo naše poslovanje dolgoročno dobičkonosno, povprečni ciljni kombinirani količnik premoženjskih zavarovanj bo znašal okoli 95 odstotkov. V letu 2020 bo dobičkonosnost kapitala (ROE) Skupine presegala 10 odstotkov. Učinkovito in celovito bomo obvladovali tveganja, zagotavljali stroškovno učinkovitost, finančno stabilnost in kapitalsko ustreznost Skupine. Ohranili bomo pridobljene bonitetne ocene v območju »A«. Kriteriji dividendne politike in smernice na področju upravljanja s kapitalom Skupine Triglav ostajajo nespremenjeni.

Pri svojem delovanju bomo uporabljali in krepili konkurenčne prednosti Skupine Triglav. Imamo močno, zaupanja vredno blagovno znamko, obsežen portfelj uporabnikov naših storitev in produktov ter razvejane in razvite prodajne poti. Slovimo po kakovostni paleti produktov in storitev ter hitrem reševanju škod. Od konkurentov nas pomembno loči tudi odnos do trga. Naša usmerjenost v trge regije je dolgoročna, zato aktivno in odgovorno vlagamo v trg in v odnose z deležniki v regiji.

Skupina Triglav v regiji in širše

Skupina ostaja prisotna v šestih državah jugovzhodne Evrope, kjer se bomo razvijali organsko, v primeru ustreznih priložnosti pa ne izključujemo morebitnih prevzemov. V regiji, kjer poslujemo, pričakujemo dolgoročno pospešeno rast zavarovalnih trgov in posledično povečevanje deleža skupne premije, ki ga Skupina obračuna na trgih izven Slovenije. Trge regije nameravamo še naprej razvijati, investirali bomo predvsem v tiste dele zavarovalne dejavnosti, kjer pričakujemo največje stopnje rasti (življenjska, zdravstvena in pokojninska zavarovanja). Razvijali bomo digitalne modele poslovanja, ki nam bodo omogočali vstop v trge izven obstoječe regije. Skupina bo vzpostavljala strateška partnerstva s podjetji, katerih dejavnosti dopolnjujejo poslovni model Skupine Triglav.

Optimalna organizacijska struktura Skupine Triglav

Uveljavljamo vse bolj gibko organizacijsko strukturo Skupine Triglav, ki zagotavlja uspešno ravnotežje med stabilnostjo in dinamičnostjo ter s tem znižujemo strateška in druga tveganja. Na ravni Skupine bomo tudi v prihodnje izkoriščali sinergije in optimizirali stroške poslovanja, uveljavljali bomo tudi celovit sistem inoviranja v organizaciji.

Leto 2017 je prvo leto novega štiriletnega obdobja, v njem nadaljujemo ali na novo izvajamo aktivnosti v smeri naših strateških usmeritev.

1.6 Pomembni dogodki v obravnavanem obdobju

Pomembnejša dogodka v obravnavanem obdobju sta bila:

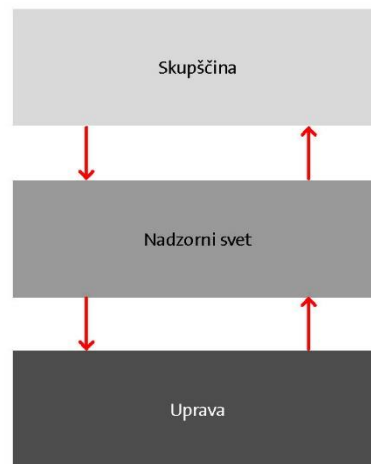
- Nadzorni svet je na seji 29. 3. 2018 potrdil predlog Uprave o spremembi politike upravljanja s kapitalom Skupine Triglav in spremembi dividendne politike kot njenem delu. Podrobneje o dividendni politiki v poglavju *3.5 Dividendna politika*.
- Nadzorni svet in Uprava sta Skupščini delničarjev zavarovalnice predlagala, da se del bilančnega dobička v višini 56.837.870,00 evrov uporabi za izplačilo dividend, kar predstavlja 82 odstotkov konsolidiranega čistega dobička za leto 2017. Predlagana višina izplačila dividende na delnico za leto 2017 je 2,50 evra bruto na delnico. Predlagana višina dividende izhaja iz prenovljene Politike upravljanja s kapitalom in predstavlja osnovo za bodoče vzdržno izvajanje dividendne politike Zavarovalnice Triglav.

2. UPRAVLJANJE SKUPINE TRIGLAV

2.1 Upravljanje Zavarovalnice Triglav, d.d.

Upravljanje zavarovalnice poteka po dvotirnem sistemu, njeni organi upravljanja pa so: **skupščina družbe**, **Uprava** in **Nadzorni svet**. Delujejo skladno z zakoni in drugimi predpisi, s Statutom ter svojimi poslovniki. Statut družbe je objavljen na spletnem mestu www.triglav.eu.

Dvotirno upravljanje Zavarovalnice Triglav



2.2 Skupščina delničarjev

Delničarji uresničujejo svoje pravice pri zadevah družbe na skupščini delničarjev, ki je sklicana najmanj enkrat letno, najpozneje do konca avgusta. Sklicana je tudi v drugih, z zakonom in Statutom določenih primerih, ter kadar je to v interesu družbe.

Pristojnosti in delovanje skupščine opredeljujeta Zakon o gospodarskih družbah in Statut družbe. Statut ne določa posebnih pravil, povezanih s sprejemom njegovih sprememb in dopolnitev.

2.3 Uprava

Uprava vodi in upravlja Zavarovalnico Triglav samostojno in na lastno odgovornost. Družbo zastopa in predstavlja brez omejitev. V pravnem prometu jo vedno zastopata in predstavljata dva člana Uprave skupaj, in sicer predsednik in član.

Za predsednika oziroma člana Uprave zavarovalnice je lahko imenovana oseba, ki izpolnjuje pogoje, določene z Zakonom o zavarovalništvu, Zakonom o gospodarskih družbah in akti družbe. Merila usposobljenosti in primernosti, ki jih morajo člani Uprave izpolnjevati kot posamezniki, natančno opredeljuje Politika o ocenjevanju usposobljenosti in primernosti članov Uprave in Nadzornega sveta Zavarovalnice Triglav, d.d. Politika določa postopek ocenjevanja usposobljenosti in primernosti članov Uprave pred imenovanjem, obdobji in izredni postopek ter postopek po imenovanju posameznega člana Uprave. Opredeljuje tudi merila in postopke ocenjevanja usposobljenosti in primernosti Uprave kot kolektivnega organa. Nadzorni svet pri ocenjevanju usposobljenosti Uprave kot kolektivnega organa upošteva raznolikost znanja in kompetenc, ki omogočajo celovito delovanje Uprave in prispevajo k ustrezni raznolikosti kvalifikacij, znanja in izkušenj za profesionalno upravljanje Zavarovalnice Triglav. Vsi člani skupaj morajo imeti kolektivno znanje in izkušnje o zavarovalnih in finančnih trgih, poslovni strategiji in poslovnih modelih, sistemih upravljanja, finančnih in aktuarskih analizah, upravljanju tveganj ter regulativnih okvirih in drugih pravnih zahtevah, v katerih posluje Zavarovalnica Triglav.

V skladu s Statutom ima Uprava Zavarovalnice Triglav najmanj tri in največ šest članov, od katerih je eden predsednik. Število članov Uprave, pristojnosti posameznega člana, način zastopanja in predstavljanja ter prenos pooblastil opredeli Nadzorni svet z Aktom o Upravi.

Upravo družbe imenuje Nadzorni svet. Mandat članov Uprave traja do pet let, z možnostjo njihovega ponovnega imenovanja brez omejitve. Zavarovalnica Triglav ima delavskega direktorja, ki je po položaju član Uprave.

Predsednik Uprave Nadzornemu svetu predlaga imenovanje ali odpoklic posameznega ali vseh članov. Nadzorni svet lahko odpokliče posameznega člana ali predsednika Uprave pod pogoji, ki jih določa zakon.

2.3.1 Predstavitev Uprave

Upravo Zavarovalnice Triglav so na 31. 3. 2018 sestavljali:

- Andrej Slapar, predsednik,
- Uroš Ivanc, član,
- Tadej Čoroli, član,
- Barbara Smolnikar, članica,
- Marica Makoter, članica in delavska direktorica.

2.4 Nadzorni svet

Nadzorni svet sestavlja šest predstavnikov delničarjev in trije predstavniki delavcev. Nadzoruje vodenje poslov družbe: nadzorno funkcijo opravlja s polno odgovornostjo.

Predstavnike delničarjev izvoli skupščina, predstavnike delavcev pa Svet delavcev Zavarovalnice Triglav. Predsednika in namestnika izvolijo med predstavniki delničarjev. Imenovanje in odpoklic nadzornikov potekata skladno z veljavno zakonodajo in akti družbe. Nadzorniki imajo štiriletni mandat in so lahko ponovno izvoljeni brez omejitev. Tudi za Nadzorni svet kot kolektivni organ in za njegove člane kot posameznike veljajo merila usposobljenosti in primernosti, ki jih določa Politika o ocenjevanju usposobljenosti in primernosti članov Uprave in Nadzornega sveta Zavarovalnice Triglav, d.d. Usposobljenost in primernost se ocenjujeta pred imenovanjem, obdobje, izredno ali po imenovanju posameznega člana Nadzornega sveta. Nadzorni svet pri ocenjevanju usposobljenosti Nadzornega sveta kot kolektivnega organa upošteva raznolikost na način, da imajo vsi člani skupaj kolektivno znanje in izkušnje o zavarovalnih in finančnih trgih, poslovni strategiji in poslovnih modelih, sistemih upravljanja, finančnih in aktuarskih analizah, upravljanju tveganj ter regulativnih okvirih in drugih pravnih zahtevah, v katerih posluje Zavarovalnica Triglav.

Skupščina lahko odpokliče člane Nadzornega sveta pred potekom mandata, vsak član Nadzornega sveta pa lahko odstopi s položaja pod pogoji in na način, kot jih določa Statut.

2.4.1 Sestava Nadzornega sveta

Sestava Nadzornega sveta Zavarovalnice Triglav na 31. 3. 2018:

- predstavniki delničarjev:
 - Igor Stebernak, predsednik,
 - Andrej Andoljšek, namestnik predsednika,
 - dr. Mario Gobbo, član,
 - Nataša Damjanovič, članica,
 - Žiga Škerjanec, član,
 - Milan Tomaževič, član,
- predstavniki delavcev:
 - Boštjan Molan, član,
 - Ivan Sotošek, član,
 - Peter Celar, član.

3. DELNICA IN DELNIČARJI ZAVAROVALNICE TRIGLAV

3.1 Delnica Zavarovalnice Triglav

Delnica Zavarovalnice Triglav je bila tudi v prvem četrtletju 2018 druga najlikvidnejša na Ljubljanski borzi. Z njo je bilo opravljenega 19,4 odstotka borznega delniškega prometa. Njen povprečni dnevni promet je znašal 230 tisoč evrov, kar je 38 odstotkov več od lanskega letnega povprečja (166 tisoč evrov) in 29 odstotkov več od povprečja enakega obdobja lani (178 tisoč evrov). Zavarovalnica Triglav je s tržno kapitalizacijo 716 milijonov evrov tretja največja slovenska borzna družba.

Osnovni podatki o delnici Zavarovalnice Triglav v prvem četrtletju leta 2018 (podatki v evrih)

Postavke	
Najvišji zaključni tečaj	32,00
Najnižji zaključni tečaj	29,10
Zaključni tečaj ob koncu obdobja	31,50
Knjigovodska vrednost delnice (matična družba)*	25,45
Knjigovodska vrednost delnice (konsolidirani podatki)*	33,47
Čisti dobiček na delnico (konsolidirani podatki)**	1,03
Tržna kapitalizacija	716.157.162
Povprečni dnevni promet	229.961
Število delnic	22.735.148
Odstotek delnic v prostem pretoku***	31,77 %
Borza trgovanja	Ljubljanska borza - LJSE
ISIN koda	SI0021111651
Oznaka delnice	ZVTG
Bloomberg	ZVTG SV
Reuters	ZVTG.LJ
Bonitetna ocena (S&P Global Ratings, AM Best)	A, stabilna srednjeročna napoved

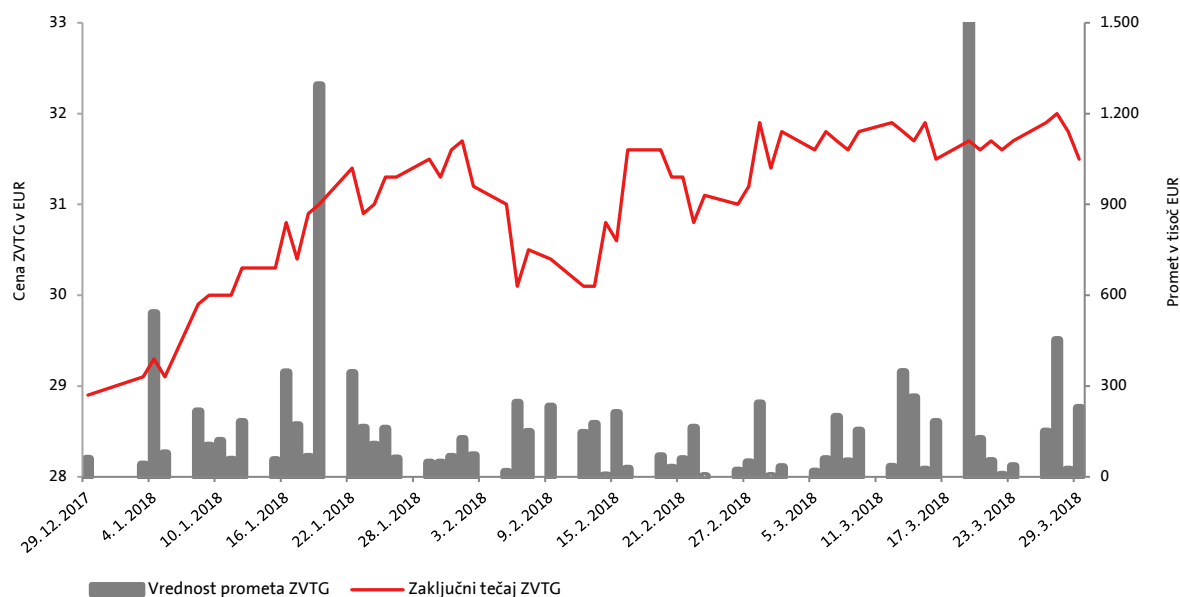
*Pri izračunu knjigovodske vrednosti delnice (matična družba) sta upoštevana kapital matične družbe in število delnic na dan, pri knjigovodski vrednosti delnice (konsolidirani podatki) pa kapital lastnikov obvladujoče družbe Skupine Triglav in število delnic na dan.

**Pri izračunu čistega dobička na delnico (konsolidirani podatki) sta upoštevana čisti poslovni izid Skupine Triglav in tehtano povprečno število delnic.

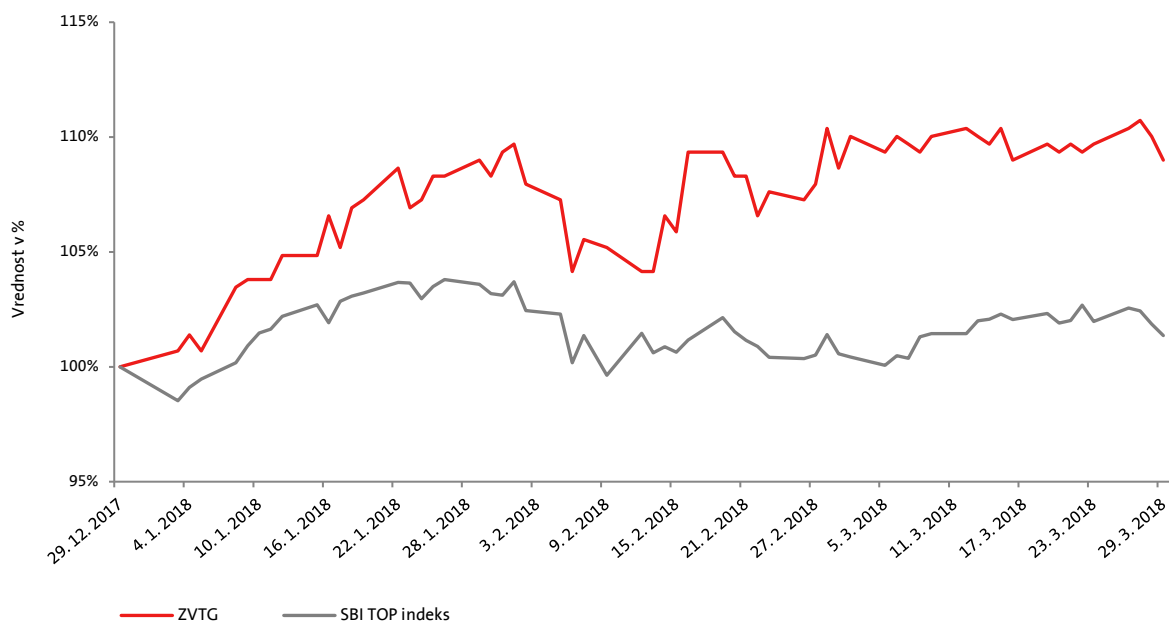
***Od skupnega števila delnic so odštete delnice v lasti delničarjev s 5 in več odstotnim lastništvom.

V prvem četrtletju 2018 so bili na Ljubljanski borzi opazni pozitivni trendi, vrednost indeksa SBI TOP se je povečala za 1 odstotek. Rast tečaja delnice Zavarovalnice Triglav je bila nad rastjo trga in je znašala 9 odstotkov.

Gibanje tečaja delnice Zavarovalnice Triglav (leva os) in prometa v evrih (desna os)



Prikaz relativne spremembe tečaja delnic ZVTG in indeksa SBI TOP v prvem četrtletju leta 2018 (izhodiščni datum 31. 12. 2017 = 100)



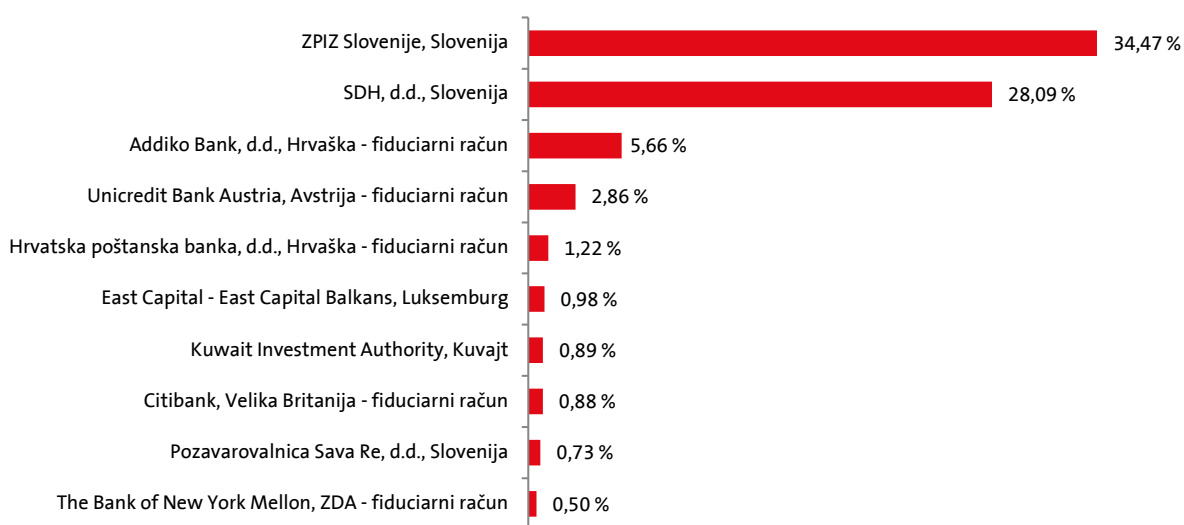
3.2 Kapital

Osnovni kapital Zavarovalnice Triglav se ni spremenil in je na dan 31. 3. 2018 znašal 73.701.391,79 evra. Razdeljen je na 22.735.148 navadnih imenskih kosovnih delnic. Vse delnice so istega razreda, prosto prenosljive in izdane v nematerializirani obliki. Vsaka ima enak delež in pripadajoč znesek v osnovnem kapitalu in vse so vplačane v celoti. Delnica imetniku zagotavlja pravico do enega glasu na skupščini, sorazmerne dividende iz dobička, namenjenega izplačilu dividend, in sorazmeren del iz ostanka stečajne ali likvidacijske mase po poplačilu prednostnih delničarjev v primeru stečaja oziroma likvidacije.

3.3 Lastniška struktura

Lastniški delež **desetih največjih delničarjev** se ob koncu prvega četrtertletja 2018 v primerjavi s koncem leta 2017 ni bistveno spremenil. Znašal je 76,3 odstotka, kar je 0,4 odstotne točke manj kot ob koncu leta 2017. Največja delničarja sta ohranila nespremenjena deleža, tretji delničar, Addiko bank - fiduciarni račun, pa je zmanjšal svoj lastniški delež za 0,7 odstotne točke na 5,7 odstotka. Citibank - fiduciarni račun je povečala svoje lastništvo za 0,7 odstotne točke na 0,9 odstotka in s tem vstopila med deset največjih delničarjev. Med njimi je svoj delež najbolj povečala Unicredit Bank Austria - fiduciarni račun (za 2,0 odstotni točki), najbolj pa ga je zmanjšala Hrvatska poštanska banka – fiduciarni račun (za 1,6 odstotne točke).

Deset največjih delničarjev Zavarovalnice Triglav na dan 31. 3. 2018 (delež v %)



Ob koncu marca 2018 je imela Zavarovalnica Triglav **14.249 delničarjev** iz 37 držav, večina je iz Slovenije (konec leta 2017 14.297 delničarjev). Lastniška struktura se z vidika države delničarja in statusa pravne oz. fizične osebe ni pomembneje spremenila. Delež lastništva mednarodnih delničarjev je ostal blizu 18 odstotkov.

Struktura delničarjev Zavarovalnice Triglav na dan 31. 3. 2018

	Vseh	Domačih	Tujih	Pravnih	Fizičnih
Število delnic	22.735.148	18.669.561	4.065.587	20.280.529	2.454.619
Število delničarjev	14.249	13.812	437	499	13.750
Število delnic - delež	100,00 %	82,12 %	17,88 %	89,20 %	10,80 %
Število delničarjev - delež	100,00 %	96,93 %	3,07 %	3,50 %	96,50 %

Skupno število delnic v lasti članov Uprave in Nadzornega sveta zavarovalnice je znašalo 4.484 delnic, enako kot ob koncu leta 2017.

3.4 Bonitetna ocena

Skupino Triglav - in s tem njeno matično družbo Zavarovalnico Triglav ter hčerinsko družbo Pozavarovalnico Triglav Re – ocenjujeta dve priznani bonitetni agenciji, S&P Global Ratings in A.M. Best. Obe sta Skupini v letu 2017 potrdili **samostojno bonitetno oceno »A«** s stabilno srednjeročno napovedjo.

3.5 Dividendna politika

Dividendna politika Zavarovalnice Triglav je bila prenovljena marca 2018:

Zavarovalnica Triglav izvaja atraktivno in vzdržno dividendno politiko. Delež konsolidiranega čistega dobička preteklega leta, ki je namenjen izplačilu dividend, znaša najmanj 50 odstotkov, pri čemer si bo zavarovalnica prizadevala izplačati delničarjem dividendo, ki ni nižja od dividende preteklega leta. Kot do sedaj bo tudi v bodoče njeno izvajanje podrejeno srednjeročno vzdržnemu doseganju ciljne kapitalske ustreznosti Skupine Triglav. Predlog Uprave in Nadzornega sveta glede vsakoletne delitve bilančnega dobička zavarovalnice bo tako uravnoteženo upošteval tri cilje: preudarno upravljanje s kapitalom Skupine Triglav in zagotavljanje njene finančne stabilnosti, reinvestiranje čistih dobičkov v izvajanje strategije rasti in razvoja Skupine Triglav ter izplačevanje privlačne dividende delničarjem.

Strateški cilji upravljanja s kapitalom in kriteriji dividendne politike

> 250%	Presežna kapitalska ustreznost	Možnost agresivnejše rasti obsega poslovanja in presoja sprememb poslovne strategije
200 - 250%	Ciljna kapitalska ustreznost	Izvajanje rednih aktivnosti upravljanja s tveganji
150 - 200%	Pod-optimalna raven kapitalske ustreznosti	Analiziranje možnih srednje in dolgoročnih ukrepov za izboljšanje kapitalske ustreznosti in poudarjeno spremljanje tveganj
130 - 150%	Opozorilna raven kapitalske ustreznosti	Izvajanje ukrepov za izboljšanje kapitalske ustreznosti
< 130%	Nezadostna kapitalska ustreznost	

4. POSLOVANJE V OBDOBJU OD 1. 1. 2018 DO 31. 3. 2018

4.1 Makroekonomsko okolje in vpliv okolja na poslovanje

Globalno gospodarstvo je v obdobju konjunktore. Na začetku leta so evropski kazalci gospodarske aktivnosti, zlasti kazalci gospodarske klime, na visokih ravneh, a nakazujejo, da se rast počasi umirja. Vseplošno rast evro območja poganjajo okrepljena zasebna potrošnja, investicijska dejavnost in živahna mednarodna menjava, inflacija območja pa se medletno ohranja na nizki ravni z malo nad enim odstotkom. Najnovejše napovedi rasti realnega BDP za leto 2018 z okoli 2,5 odstotka ostajajo ugodne. Slovenija je v zadnjem četrtnem letu leta 2017 zabeležila zavidljivo 6-odstotno rast realnega BDP, podobno visoko rast je nazadnje beležila pred skoraj desetimi leti. V prvem četrtnem letu podatki nakazujejo na rahlo umirjanje aktivnosti. Nekoliko je upadel indeks klime v gospodarstvu, umirila pa se je tudi rast prodaje na drobno. Spomladanska napoved Urada za makroekonomske analize in razvoj je kljub temu zelo obetavna s 5,1-odstotno rastjo slovenskega gospodarstva za leto 2018.

Za finančne trge je bilo prvo četrtno leto turbulentno. V začetku leta so ob novih ugodnejših makroekonomskih napovedih negotovost zvišale predvsem špekulacije o končanju kvantitativnega poseganja Evropske centralne banke in zvišanje ključnih obrestnih mer ameriškega FED-a. Investitorji so z nelagodjem pospremili tudi novice o uvedbi protekcionističnih mer ameriške administracije, te pa so skozi četrtno leto prerasle v zametke trgovinske vojne na globalni ravni. Posledice ukrepov so se v večji meri odrazile v močnih padcih cen delniških indeksov. Ameriška centralna banka je konec četrtnega leta zvišala ključni obrestni meri za 0,25 odstotne točke, ECB pa svojih orientacijskih smernic o denarni politiki skozi četrtno leto ni spremenila. Donosnost 10-letne nemške države obveznice se je v začetku leta močneje zvišala, vse do 0,76 odstotka, a se je do konca četrtnega leta spustila na vrednost 0,50 odstotka in se tako povečala le za 0,07 odstotne točke glede na izhodišče leta. Donosnost obveznic z višjo bonitetno oceno, med njimi tudi slovenskih, so sledile dinamiki donosnosti nemške obveznice. Močnejše znižanje donosnosti so izkazale španske obveznice, saj sta dve večji bonitetni hiši zvišali njeno bonitetno oceno. Donosnost slovenske in španske 10-letne obveznice je ob koncu četrtnega leta znašala 1,01 oziroma 1,16 odstotka, kar je 0,12 oziroma 0,40 odstotne točke manj kot v izhodišču leta. Po močnem porastu v začetku leta so indeksi na delniških trgih v nadaljevanju močneje padli. Glede na izhodišče leta so negativno vrednost izkazali razviti trgi, predvsem v Evropi in na Japonskem, medtem ko so razvijajoči se trgi izkazali rahlo rast.

Gospodarsko okrevanje je pozitivno vplivalo na rast zavarovalne premije. Na zavarovalnih trgih so se kljub temu nadaljevale zahtevne tržne razmere in agresivna cenovna konkurenca. Zavarovalnica Triglav in njene odvisne družbe trženjsko, prodajno in cenovno politiko prilagajajo tržnim razmeram, oblikujejo nove in prenavljajo obstoječe produkte, posodablajo poslovne procese ter izvajajo ukrepe za izboljšanje zavarovalno-tehničnega rezultata.

Množičnih škodnih dogodkov v prvem četrtnem letu letošnjega leta ni bilo.

4.2 Zavarovalniški trg in položaj družb v prvem četrtnem letu 2018

Na slovenskem zavarovalnem trgu deluje 14 zavarovalnic, 4 tuje podružnice in 2 pozavarovalni družbi, ki so članice Slovenskega zavarovalnega združenja (v nadaljevanju SZZ).

Zavarovalnice so v prvem četrtnem letu leta 2018 zbrale za **6,1 odstotka več** obračunane kosmate zavarovalne premije ali 650,5 milijona evrov. **Premoženjska zavarovanja** predstavljajo 72,1 odstotka premije in so dosegla 5,4-odstotno rast. Brez upoštevanja zdravstvenih zavarovanj bi bila rast 5,5-odstotna, saj je bilo povečanje premije zdravstvenih zavarovanj nekoliko manjše,

5,2-odstotno. Največ so k rasti premije premoženjskih zavarovanj prispevale zavarovalne vrste drugo škodno zavarovanje, zavarovanje avtomobilskega kaska in zdravstveno zavarovanje. Premija življenjskih zavarovanj je bila višja za 8,0 odstotkov.

Slovenski zavarovalni trg ostaja močno koncentriran, saj so imele 4 največje zavarovalnice 72,4-odstotni delež. Vodilno mesto je ohranila **Zavarovalnica Triglav** z 29,6-odstotnim tržnim deležem (30,3 odstotka v enakem obdobju lani). Druga je Zavarovalnica Sava, ki je 1,6-krat manjša. **Skupina Triglav** (matična družba, Triglav, Zdravstvena zavarovalnica in Skupna pokojninska družba) je dosegla 36,0-odstotni tržni delež, kar je za 0,7 odstotne točke manj kot v enakem obdobju preteklega leta.

Zavarovalnice Skupine Triglav so ob koncu prvega četrtertja 2018 dosegle 36,0-odstotni tržni delež na slovenskem zavarovalnem trgu.

Tržni deleži **Skupine Triglav po segmentih** so bili naslednji:

- premoženjska zavarovanja (brez zdravstvenih zavarovanj): 44,4 odstotka (povečanje za 0,6 odstotne točke),
- življenjska zavarovanja: 28,7 odstotka (zmanjšanje za 3,8 odstotne točke),
- zdravstvena zavarovanja: 25,2 odstotka (povečanje za 0,3 odstotne točke).

Gibanje tržnih deležev **Zavarovalnice Triglav po segmentih**:

- premoženjska zavarovanja: 31,5 odstotka (povečanje za 0,5 odstotne točke),
- življenjska zavarovanja: 24,5 odstotka (zmanjšanje za 3,6 odstotne točke).

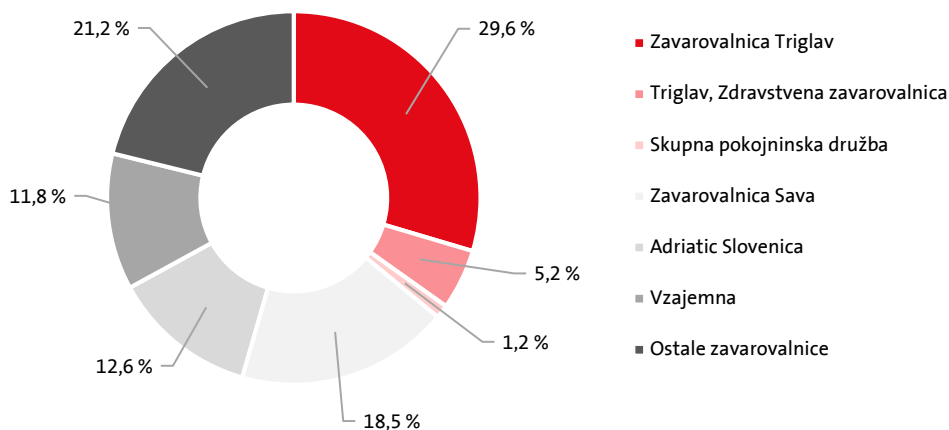
Gibanje tržnega deleža **Triglav, Zdravstvene zavarovalnice**:

- zdravstvena zavarovanja: 25,1 odstotka (povečanje za 0,3 odstotne točke).

Tržni delež Skupne pokojninske družbe:

- prostovoljna dodatna pokojninska zavarovanja: 19,5-odstotni delež (vodilno mesto, podatki za obdobje 1-12 2017).

Tržni delež zavarovalnic v Republiki Sloveniji v prvem četrtertju 2018



Vir: Slovensko zavarovalno združenje

Gibanje tržnih deležev in položaj na trgih zavarovalnic Skupine Triglav v prvem četrtletju 2018

Trg	Tržni delež	Gibanje tržnega deleža	Mesto 2018	Mesto 2017
Slovenija	36,0 %	↓ -0,7-odstotne točke	1	1
Hrvaška	4,5 %	↓ -0,2-odstotne točke	8	8
Srbija**	5,7 %	↑ +1,0-odstotna točka	5	5
Črna gora	38,1 %	↓ -2,1-odstotne točke	1	1
Bosna in Hercegovina**	7,8 %	○ 0,0-odstotne točke	5	4
- Federacija BiH**	8,9 %	↓ -0,1-odstotne točke	7	6
- Republika srbska/**	5,3 %	↑ +0,1-odstotne točke	7	7
Makedonija (premoženjska zavarovanja)**	17,4 %	↓ -0,5-odstotne točke	1	1

*Upoštevana tržna deleža Triglav Osiguranja, Banja Luka in podružnice Triglav Osiguranja, Sarajevo

**Podatki za obdobje 1-12 2017

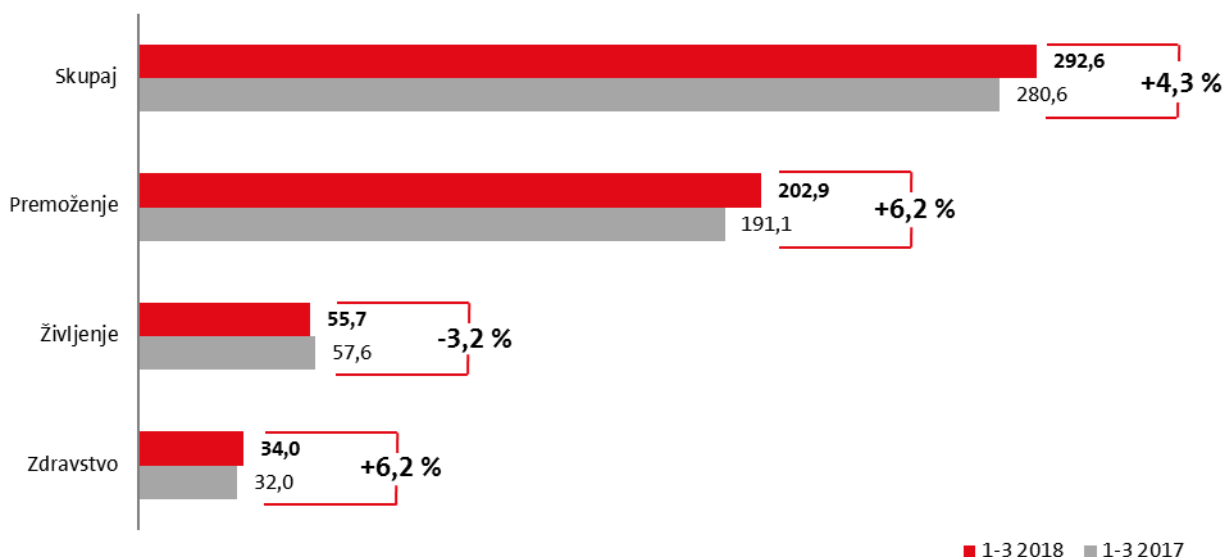
4.3 Obračunana kosmata zavarovalna, sozavarovalna in pozavarovalna premija

Skupina Triglav je za 4 odstotke povečala obseg konsolidirane kosmate zavarovalne, sozavarovalne in pozavarovalne premije. Zbrana zavarovalna premija je znašala 292,6 milijona evrov. Gibanje premije po segmentih:

- **premoženjska zavarovanja:** 202,9 milijona evrov, indeks 106,
- **življenjska zavarovanja:** 55,7 milijona evrov, indeks 97,
- **zdravstvena zavarovanja** 34,0 milijonov evrov, indeks 106.

Skupina Triglav je dosegla 4-odstotno rast kosmate zavarovalne, sozavarovalne in pozavarovalne premije.

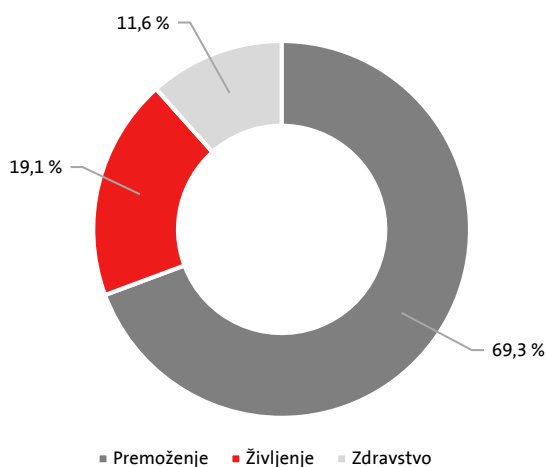
Obračunana konsolidirana kosmata zavarovalna, sozavarovalna in pozavarovalna premija v obdobju 1-3 2018 in primerjava z enakim obdobjem v letu 2017



V sestavi konsolidirane zavarovalne premije sta se povečala delež premoženjskih in zdravstvenih zavarovanj in zmanjšal delež življenjskih zavarovanj:

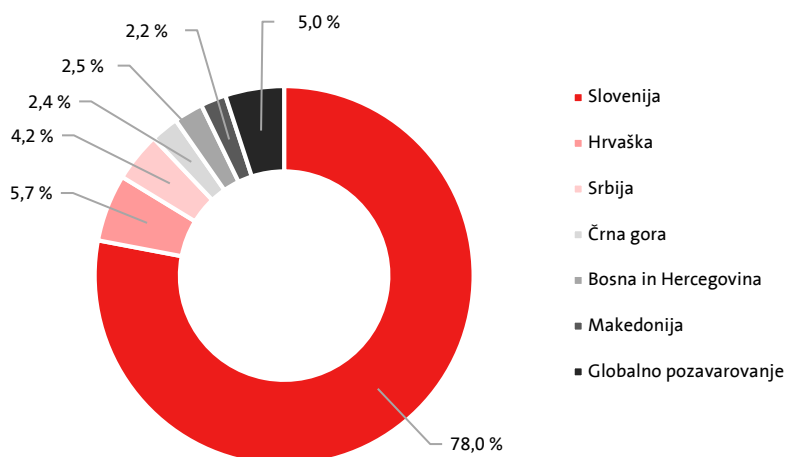
- premoženjska zavarovanja: 69,3-odstotni delež (v obdobju 1-3 2017: 68,1 odstotka),
- življenjska zavarovanja: 19,1-odstotni delež (v obdobju 1-3 2017: 20,5 odstotka) in
- zdravstvena zavarovanja: 11,6-odstotni delež (v obdobju 1-3 2017: 11,4 odstotka).

Struktura obračunane konsolidirane kosmate zavarovalne, sozavarovalne in pozavarovalne premije Skupine Triglav po segmentih



Delež zavarovalne premije, obračunane na trgih zunaj Slovenije se postopoma povečuje, v primerjavi z enakim obdobjem lani se je povečal za 0,2 odstotne točke. Na slovenskem zavarovalnem trgu smo zbrali 78,0 odstotkov konsolidirane kosmate zavarovalne premije, na trgih zunaj Slovenije 17,0 odstotkov, medtem ko premija globalnega pozavarovanja predstavlja 5,0 odstotkov zavarovalne premije.

Struktura obračunane konsolidirane kosmate zavarovalne, sozavarovalne in pozavarovalne premije Skupine Triglav po trgih



Obračunana konsolidirana kosmata zavarovalna, sozavarovalna in pozavarovalna premija po trgih Skupine Triglav

Država	Obračunana kosmata zavarovalna premija		Indeks	Struktura	
	1-3 2018	1-3 2017	1-3 2018/ 1-3 2017	1-3 2018	1-3 2017
Slovenija	228.158.229	219.765.705	104	78,0 %	78,3 %
Hrvaška	16.752.366	16.116.404	104	5,7 %	5,7 %
Srbija	12.282.724	11.182.607	110	4,2 %	4,0 %
Črna gora	6.997.911	6.991.241	100	2,4 %	2,5 %
Bosna in Hercegovina	7.329.288	7.085.371	103	2,5 %	2,5 %
Makedonija	6.372.340	5.682.932	112	2,2 %	2,0 %
Globalno pozavarovanje	14.679.677	13.808.916	106	5,0 %	4,9 %
Skupaj	292.572.535	280.633.176	104	100,0 %	100,0 %

Na vseh zavarovalnih trgih smo dosegli rast zavarovalne premije (pregled po zavarovalnih družbah je v spodnji tabeli). Zavarovalnice Skupine Triglav (brez Pozavarovalnice Triglav Re) so obračunale 284,2 milijona evrov nekonsolidirane kosmate zavarovalne premije, kar je 4 odstotke več kot v enakem obdobju lani.

Pozavarovalnica Triglav Re je obračunala 44,0 milijonov evrov kosmate pozavarovalne premije, kar je 7 odstotkov več kot leto prej. Pri poslih zunaj Skupine je s sklenitvijo novih pogodb dosegla 12-odstotno rast, najvišjo na trgih Češke, Francije, Velike Britanije in Belgije. Pri poslih s Skupino Triglav je bila rast premije 5-odstotna.

Obračunana kosmata zavarovalna, sozavarovalna in pozavarovalna premija v obdobju 1-3 2018 po zavarovalnicah Skupine Triglav

Zavarovalnica	Obračunana kosmata zavarovalna premija			Indeks			Struktura
	Premoženje	Življenje	Skupaj	Premoženje	Življenje	Skupaj	1-3 2018
Zavarovalnica Triglav*	148.243.333	44.457.133	192.700.466	107	94	104	67,8 %
Triglav, Zdravstvena zavarovalnica	34.173.754	0	34.173.754	106	0	106	12,0 %
Skupna pokojninska družba	0	7.582.054	7.582.054	0	104	104	2,7 %
Triglav Osiguranje, Zagreb	14.801.965	1.951.499	16.753.464	104	100	104	5,9 %
Triglav Osiguranje, Beograd	11.166.348	1.116.531	12.282.879	109	121	110	4,3 %
Lovćen Osiguranje, Podgorica	6.607.015	0	6.607.015	99	0	99	2,3 %
Triglav Osiguranje, Sarajevo	4.359.930	1.589.653	5.949.583	102	109	103	2,1 %
Triglav Osiguranje, Banja Luka	1.389.380	0	1.389.380	104	0	104	0,5 %
Triglav Osiguruvanje, Skopje	6.187.327	0	6.187.327	109	0	109	2,2 %
Lovćen životna osiguranja, Podgorica	0	390.896	390.896	0	121	121	0,1 %
Triglav Osiguruvanje Život, Skopje	0	185.013	185.013	0	0	0	0,1 %
Skupaj	226.929.052	57.272.779	284.201.831	107	97	104	100,0 %
Pozavarovalnica Triglav Re	44.042.957	0	44.042.957	107	0	107	
Izločitev v konsolidaciji	-34.145.730	-1.526.523	-35.672.253	109	98	109	
Skupaj konsolidirano	236.826.279	55.746.256	292.572.535	106	97	104	

*Podatki že vsebujejo predkonsolidacijske prilagoditve

4.3.1 Premoženjska zavarovanja

V skupini premoženjskih zavarovanj so zavarovalnice Skupine Triglav obračunale 7 odstotkov več nekonsolidirane zavarovalne premije kot v enakem obdobju lani ali 226,9 milijona evrov.

Avtomobilska zavarovanja (zavarovanje avtomobilskega kaska in zavarovanje avtomobilske odgovornosti) s 30,1-odstotnim deležem ostajajo največja zavarovalna skupina v celotni zbrani premiji.

V strukturi zavarovalne premije premij so najpomembnejša avtomobilska zavarovanja s 30,1-odstotnim deležem.

Pri **zavarovanju avtomobilskega kaska** smo zbrali 10 odstotkov več zavarovalne premije kot leto prej ali 41,7 milijona evrov. Večina zavarovalnic je beležila visoko rast zavarovalne premije z uspešnimi prodajnimi akcijami, povečanimi prodajnimi aktivnostmi in pridobitvijo novih zavarovancev. Najvišjo rast sta dosegli zavarovalnici Triglav Osiguranje, Beograd (indeks 174) in Lovćen Osiguranje (indeks 115). Matična družba (87-odstotni delež v strukturi premije Skupine) je prav tako beležila visoko, 10-odstotno rast premije. Dober rezultat je odraz uspešnih prodajnih aktivnosti in prodajnih akcij (prodajna akcija vinjeta »Skupaj v akciji« in »Sprosti čas«), prenove avtomobilskih cenikov in rasti števila sklenjenih zavarovanj. Nižjo premijo je beležil le Triglav Osiguranje, Sarajevo zaradi izpada premije dveh večjih zavarovancev in manjšega obsega sodelovanje z zavarovalnimi posredniki.

Pri **zavarovanju avtomobilske odgovornosti** smo zbrali 43,8 milijona evrov zavarovalne premije ali 5 odstotkov več kot preteklo leto. Ta zavarovalna vrsta predstavlja še vedno največji delež premije na trgih zunaj Slovenije in večina odvisnih družb je pri tej zavarovalni vrsti beležila premijsko rast, le Lovćen Osiguranje je premijo ohranil na ravni preteklega leta. Najvišjo rast je dosegel Triglav Osiguranje, Beograd, ki je obseg premije povečal za 11 odstotkov, sledi Triglav Osiguranje, Banja Luka s 6-odstotno rastjo. Matična družba, ki ima v sestavi premije zavarovanj avtomobilske odgovornosti 65-odstotni delež, je beležila 5-odstotno rast.

Premija **ožjih premoženjskih zavarovanj** (zavarovanje požara in elementarnih nesreč ter drugo škodno zavarovanje) se je povišala za 8 odstotkov na 59,4 milijona evrov. Pri zavarovanju požara in elementarnih nesreč smo dosegli 2-odstotno in pri drugih škodnih zavarovanjih 12-odstotno rast. Najvišjo, 10-odstotno rast, je beležila matična družba, ki ima 80-odstotni delež v sestavi premije Skupine. Pridobitev novih zavarovancev, razširitev obsega zavarovanosti in deloma drugačna dinamika obračuna zavarovalne premije so glavni razlogi visoke rasti pri kombiniranem premoženjskem zavarovanju, strojelomnem zavarovanju elektrogospodarstva in montažnih zavarovanjih. Na visoko rast zavarovanj posevkov in plodov je vplivala rast števila sklenjenih zavarovanj, višji delež sofinanciranja države pri poljedelstvu, vinogradništvu in hmeljarstvu ter spremembe zavarovalnih premij zaradi škodnega dogajanja v preteklem letu. Nasprotno so zaradi izpada premije večjih zavarovancev upad premije beležile zavarovalnice Triglav Osiguranje, Beograd, Triglav Osiguranje, Banja Luka in Lovćen Osiguranje.

V zavarovalni vrsti **zdravstveno zavarovanje** smo zbrali za 35,7 milijona evrov premije in dosegli 8-odstotno rast. Večino, 34,2 milijona evrov, je zbrala Triglav, Zdravstvena zavarovalnica, ki je dosegla 6-odstotno rast. Večino njene premije predstavlja dopolnilno zdravstveno zavarovanje, kjer je na rast števila sklenjenih zavarovanj vplivalo sodelovanje z novimi agencijami ter uspešne tržne akcije. Uspešna je bila tudi pri trženju dodatnih zdravstvenih zavarovanj. Visoko rast premije je dosegla večina preostalih zavarovalnic, ki tržijo zdravstvena zavarovanja.

Pri zdravstvenem zavarovanju smo dosegli 8-odstotno rast zavarovalne premije.

V zavarovalni vrsti **splošno zavarovanje odgovornosti** smo dosegli 5-odstotno rast in obračunali 17,3 milijona evrov premije. Zavarovalnica Triglav ima v sestavi premije 82-odstotni delež in je zbrala za 5 odstotkov več premije kot preteklo leto, kar je predvsem posledica visoke rasti pri zavarovanju odgovornosti za izdelke, pri zavarovanju odgovornosti izvajalcev gradbenih del ter pri zavarovanju odgovornosti uprave in nadzornega sveta. Visoko rast zavarovalne premije sta dosegla tudi Lovćen Osiguranje, Podgorica s pridobitvijo novih večjih zavarovancev in Triglav Osiguranje, Zagreb z uspešno prodajo premoženjskih paketov.

Nezgodna zavarovanja so edina zavarovalna vrsta premoženjskih zavarovanj, ki je imela obseg zavarovalne premije nižji kot v enakem obdobju lani, in sicer za 3 odstotke. Z 10,5 milijona evrov obračunane zavarovalne premije imajo 4,0-odstotni delež v sestavi celotne zbrane premije. Največje znižanje premije je beležil Triglav Osiguranje, Skopje (indeks 75) zaradi drugačne dinamike obračuna nekaterih (predvsem fronting) zavarovanj in prenosa premije managerskega zavarovanja na življenjsko zavarovalnico. Matična družba ima v sestavi premije Skupine 65-odstotni delež, njen obseg premije pa je nižji za 4 odstotke. Na upad premije sta najbolj vplivali zavarovalni podvrsti, ki se sklepata z avtomobilskimi policami (zavarovanje voznika za škodo zaradi telesnih poškodb AO-plus in nezgodna zavarovanja v vozilu) zaradi pocenitve premije. Visoko rast je beležila sarajevska zavarovalnica (indeks 129) s pridobitvijo novih zavarovancev in povečanjem obsega zavarovanosti obstoječih zavarovancev pri kolektivnem nezgodnem zavarovanju.

Kreditna zavarovanja imajo s 6,5 milijona evrov 2,3-odstotni delež v sestavi premije, ki je za 4 odstotke višja kot preteklo leto. Zavarovalnica Triglav predstavlja v sestavi premije 95 odstotkov in je beležila 2-odstotno rast. Visoko rast je matična družba dosegla pri zavarovanju blagovnih

terjatev (zavarovanje izvoznih kreditov in terjatev v notranji trgovini), kjer zavarovanje krije riziko nesolventnosti kupca blaga oziroma riziko kupčevega neplačila. Premija zavarovanja potrošniških kreditov, največji zavarovalni podvrsti kreditnih zavarovanj (57-odstotni delež), je odvisna od obsega kreditiranja fizičnih oseb v bankah in je bila za 5 odstotkov nižja kot v enakem obdobju lani. Visoko rast kreditnih zavarovanj sta s pridobitvijo novih zavarovancev beležila Triglav Osiguranje, Sarajevo in Triglav Osiguranje, Beograd.

Premija **ostalih premoženjskih zavarovanj** (4,2-odstotni strukturni delež) se je povišala za 2 odstotka na 12,1 milijona evrov. Najvišjo rast so dosegle zavarovalnice Triglav Osiguruvanje, Skopje (zavarovanje raznih finančnih izgub), Triglav Osiguranje, Beograd (zavarovanje raznih finančnih izgub in zavarovanje pomoči) in Triglav Osiguranje, Banja Luka (zavarovanje prevoza blaga in zavarovanje pomoči). Zavarovalnica Triglav (71-odstotni delež v sestavi premije) je zbrala za 4 odstotke več premije kot leto prej. K rasti so najbolj prispevale zavarovalne vrste zavarovanje pomoči (rast premije avtomobilске asistencе), kavcijska zavarovanja (večje povpraševanje po izdaji garancij zaradi rasti gradbeništva) in zavarovanje odgovornosti pri uporabi zrakoplovov (rast premije na mednarodnem delu).

4.3.2 Življenjska zavarovanja

Zavarovalnice Skupine Triglav so obračunale 57,3 milijona evrov nekonsolidirane kosmate zavarovalne premije **življenjskih zavarovanj** ali 3 odstotke manj kot v enakem obdobju lani. V skupni obračunani nekonsolidirani kosmati zavarovalni premiji predstavljajo 20,2-odstotni delež, ki je za 1,6-odstotne točke nižji kot v enakem lanskem obdobju.

Življenjska zavarovanja (klasična življenjska, rentna, pokojninska rentna in prostovoljna pokojninska zavarovanja) so dosegla 3-odstotno znižanje na 25,4 milijona evrov (44,3-odstotni delež v premiji skupine življenjskih zavarovanj). Premija matične družbe je bila za 6 odstotkov nižja kot v enakem obdobju lani (njen delež je 82-odstoten). Visoko rast pa so dosegle zavarovalnice Triglav Osiguranje, Beograd (predvsem rast bančne prodaje), Triglav Osiguranje, Sarajevo (rast agencijske prodaje) in Lovćen životna osiguranja (rast števila sklenjenih zavarovanj).

Premija **naložbenih življenjskih zavarovanj** (življenjsko zavarovanje, vezano na enote investicijskih skladov) je bila za 2 odstotka višja kot preteklo leto. Z 28,1 milijona evrov predstavljajo 49,0 odstotkov celotne obračunane zavarovalne premije skupine življenjskih zavarovanj. Zavarovalnica Triglav je imela 1-odstotno rast, predvsem zaradi večjih vplačil redne premije. Skupna pokojninska družba (indeks 104) in Triglav Osiguranje, Zagreb (indeks 101) sta beležili rast premije zaradi povečanja števila zavarovanj.

Pri **zavarovanjih s kapitalizacijo izplačil** (prostovoljna dodatna pokojninska zavarovanja) smo obračunali 3,8 milijona evrov ali 6,7 odstotka premije življenjskih zavarovanj. 27-odstotno znižanje je posledica manjših prenosov sredstev kolektivnih pokojninskih načrtov prostovoljnega dodatnega pokojninskega zavarovanja drugih upravljavcev v kolektivni načrt prostovoljnega dodatnega pokojninskega zavarovanja matične družbe.

Nekonsolidirana obračunana kosmata zavarovalna, sozavarovalna in pozavarovalna premija zavarovalnic Skupine Triglav (brez Pozavarovalnice Triglav Re) po zavarovalnih skupinah

Zavarovalna skupina	Obračunana kosmata zavarovalna premija		Indeks	Struktura
	1-3 2018	1-3 2017	1-3 2018/ 1-3 2017	1-3 2018
Nezgodno zavarovanje	10.480.598	10.840.743	97	3,7 %
Zdravstveno zavarovanje	35.718.232	32.933.617	108	12,6 %
Zavarovanje avtomobilskega kaska	41.698.929	37.746.504	110	14,7 %
Ožja premoženjska zavarovanja	59.352.738	55.084.024	108	20,9 %
Zavarovanje avtomobilske odgovornosti	43.839.457	41.798.715	105	15,4 %
Splošno zavarovanje odgovornosti	17.318.035	16.572.177	105	6,1 %
Kreditno zavarovanje	6.463.994	6.231.327	104	2,3 %
Ostala premoženjska zavarovanja	12.057.069	11.794.359	102	4,2 %
Premoženjska zavarovanja	226.929.052	213.001.466	107	79,9 %
Življenjsko zavarovanje	25.177.369	26.222.911	96	8,9 %
Življenjsko zavarovanje, vezano na enote investicijskih skladov	28.061.051	27.633.262	102	9,9 %
Zavarovanje s kapitalizacijo izplačil	3.849.346	5.279.257	73	1,4 %
Življenjska zavarovanja	57.087.766	59.135.430	97	20,1 %
Skupaj	284.016.818	272.136.896	104	100,0 %

*Premija Skupne pokojninske družbe se po opredelitvi AZN upošteva v zavarovalni skupini življenjsko zavarovanje, vezano na enote investicijskih skladov.

Obračunana kosmata zavarovalna, sozavarovalna in pozavarovalna premija Zavarovalnice Triglav po zavarovalnih skupinah

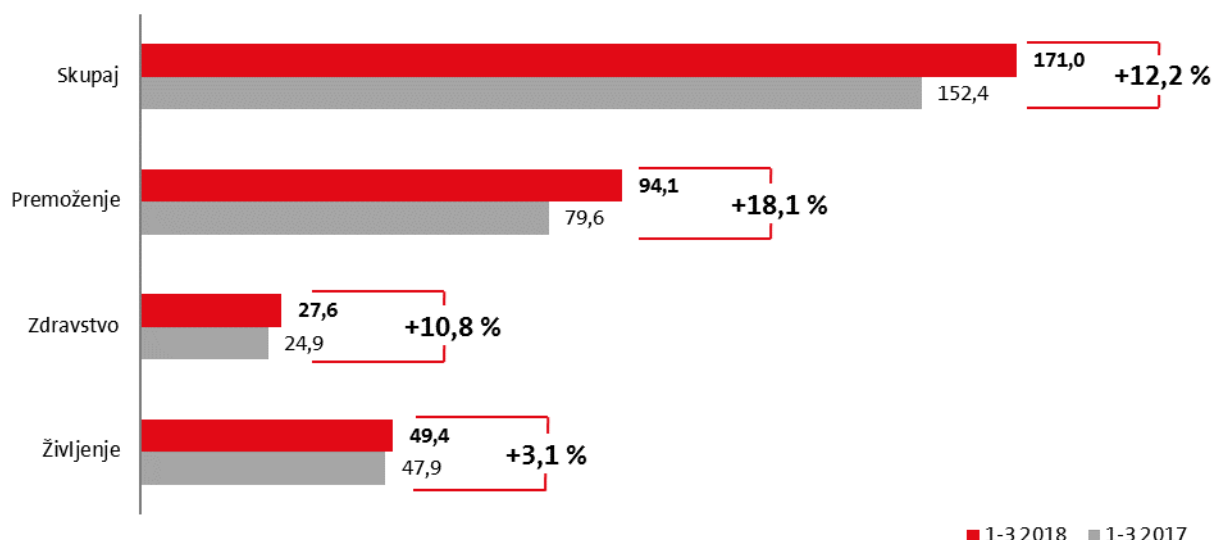
Zavarovalna skupina	Obračunana kosmata zavarovalna premija		Indeks	Struktura
	1-3 2018	1-3 2017	1-3 2018/ 1-3 2017	1-3 2018
Nezgodno zavarovanje	6.859.425	7.162.663	96	3,6 %
Zdravstveno zavarovanje	140.271	112.548	125	0,1 %
Zavarovanje avtomobilskega kaska	36.232.639	33.063.107	110	18,8 %
Ožja premoženjska zavarovanja	47.638.538	43.082.976	111	24,7 %
Zavarovanje avtomobilske odgovornosti	28.251.094	27.147.737	104	14,7 %
Splošno zavarovanje odgovornosti	14.145.835	13.424.533	105	7,3 %
Kreditno zavarovanje	6.168.516	6.039.258	102	3,2 %
Ostala premoženjska zavarovanja	8.593.425	8.290.969	104	4,5 %
Premoženjska zavarovanja	148.029.743	138.323.791	107	76,9 %
Življenjsko zavarovanje	20.831.232	22.271.359	94	10,8 %
Življenjsko zavarovanje, vezano na enote investicijskih skladov	19.776.998	19.633.855	101	10,3 %
Zavarovanje s kapitalizacijo izplačil	3.849.346	5.279.257	73	2,0 %
Življenjska zavarovanja	44.457.576	47.184.471	94	23,1 %
Skupaj	192.487.319	185.508.262	104	100,0 %

4.4 Obračunani kosmati zneski škod

Konsolidirani kosmati zneski škod Skupine Triglav (vključujejo cenilne stroške, prihodke od uveljavljenih regresnih terjatev in obračunane kosmate zneske škod iz aktivnega pozavarovanja) so bili za 12 odstotkov višji kot v enakem obdobju lani. Dosegli so 171,0 milijonov evrov in so bili večji v vseh segmentih zavarovanj. V skupini premoženjskih zavarovanj so znašali 94,1 milijona evrov ali 18 odstotkov več kot preteklo leto, pri zdravstvenih zavarovanjih so se povečali za 11 odstotkov na 27,6 milijona evrov in v skupini življenjskih zavarovanj za 3 odstotke na 49,4 milijona evrov.

Kosmati zneski škod so bili za 12 odstotkov višji kot preteklo leto.

Obračunani konsolidirani kosmati zneski škod v obdobju 1-3 2018 in primerjava z obdobjem 1-3 2017



Višji, in sicer za 13 odstotkov so bili tudi nekonsolidirani kosmati zneski škod zavarovalnic Skupine Triglav (brez Pozavarovalnice Triglav Re), ki so znašali 165,8 milijona evrov. Njihova visoka rast je značilna za večino zavarovalnic Skupine Triglav. Najvišjo rast kosmatih zneskov škod sta beležila Triglav Osiguranje, Zagreb (indeks 157) in Triglav Osiguranje, Beograd (indeks 133).

Pozavarovalnica Triglav Re je obračunala za 13,3 milijona evrov kosmatih zneskov škod ali za 11 odstotkov več kot leto prej. K temu je najbolj prispevalo povečanje pri poslih izven Skupine Triglav (indeks 126) zaradi visoke rasti kosmatih zneskov škod zavarovalnih vrst zavarovanje požara in elementarnih nesreč in drugo škodno zavarovanje, večinoma zaradi lanskih katastrofalnih škodnih dogodkov v Latinski Ameriki in Karibskem otočju. Pri poslih s Skupino Triglav pa so bili kosmati zneski škod nižji za 13 odstotkov.

Obračunani kosmati zneski škod v obdobju 1-3 2018 po zavarovalnicah Skupine Triglav

Zavarovalnica	Obračunani kosmati zneski škod			Indeks			Struktura
	Premoženje	Življenje	Skupaj	Premoženje	Življenje	Skupaj	1-3 2018
Zavarovalnica Triglav*	64.243.101	43.261.490	107.504.591	116	102	110	64,8 %
Triglav, Zdravstvena zavarovalnica	27.606.254	0	27.606.254	111	0	111	16,6 %
Skupna pokojninska družba	0	4.750.743	4.750.743	0	101	101	2,9 %
Triglav Osiguranje, Zagreb	10.375.867	1.472.864	11.848.731	167	108	157	7,1 %
Triglav Osiguranje, Beograd	3.722.251	572.043	4.294.294	121	362	133	2,6 %
Lovćen Osiguranje, Podgorica	4.132.847	0	4.132.847	112	0	112	2,5 %
Triglav Osiguranje, Sarajevo	2.060.253	458.490	2.518.743	125	109	122	1,5 %
Triglav Osiguranje, Banja Luka	465.551	0	465.551	113	0	113	0,3 %
Triglav Osiguruvanje, Skopje	2.482.175	0	2.482.175	118	0	118	1,5 %
Lovćen životna osiguranja, Podgorica	0	209.242	209.242	0	113	113	0,1 %
Triglav Osiguruvanje Život, Skopje	0	0	0	0	0	0	0,0 %
Skupaj	115.088.299	50.724.872	165.813.171	118	103	113	100,0 %
Pozavarovalnica Triglav Re	13.312.285	0	13.312.285	111	0	111	
Izločitev v konsolidaciji	-6.742.334	-1.365.422	-8.107.756	136	97	128	
Skupaj konsolidirano	121.658.250	49.359.450	171.017.700	116	103	112	

*Podatki že vsebujejo predkonsolidacijske prilagoditve.

4.4.1 Premoženjska zavarovanja

Nekonsolidirani kosmati zneski škod **premoženjskih zavarovanj** so bili višji za 18 odstotkov in so dosegli 115,1 milijona evrov. Na visoko povečanje izplačanih škod premoženjskih zavarovanj so vplivala predvsem izplačila škod zaradi lanskih množičnih škodnih dogodkov, ki pa so bile ustrezno rezervirane in pozavarovane.

V zavarovalni vrsti **zdravstveno zavarovanje** se je vrednost kosmatih zneskov škod povečala za 12 odstotkov in dosegla 28,0 milijonov evrov (16,9-odstotni delež v strukturi kosmatih zneskov škod). Večino, 27,6 milijona evrov, predstavljajo škode Triglav, Zdravstvene zavarovalnice, ki je beležila 11-odstotno rast. Povečanje števila zavarovancev in njihova spremenjena starostna sestava, ki se približuje slovenskemu povprečju, prinaša višje povprečne odhodke za škode. Na povečanje škod je vplivala tudi medicinska inflacija, medtem ko je sprememba starostne sestave zavarovancev vplivala na nižje odhodke iz izravnalne sheme, ki so dosegli 1,2 milijona evrov (indeks 87).

Obseg kosmatih zneskov škod **ožjih premoženjskih zavarovanj** je bil kar za 74 odstotkov višji kot preteklo leto in je znašal 25,0 milijonov evrov (15,1-odstotni delež v strukturi kosmatih zneskov škod). Kosmati zneski škod zavarovanj požara in elementarnih nesreč so se povišali za 67 odstotkov in pri drugih škodnih zavarovanjih za 78 odstotkov. 46-odstotno rast je beležila Zavarovalnica Triglav, ki ima 72-odstotni delež v strukturi Skupine. Glavni razlogi so v izplačilu večje škode zaradi požara in lanskoletnih škod zaradi neurij z viharjem pri zavarovanju požara ter izplačila večje škode zaradi lanske poplave iz aktivnega pozavarovanja kombiniranega premoženjskega zavarovanja. Visoko rast kosmatih zneskov škod so beležile tudi zavarovalnice Triglav Osiguranje, Zagreb (izplačilo večjih posamičnih škod iz fronting zavarovanj zaradi lanskih poplav ter izplačil škod zaradi lanske suše), Triglav Osiguranje, Sarajevo (izplačilo nekaterih večjih posamičnih škod požarnih zavarovanj in izplačilo večje škode zaradi poplave), Triglav Osiguruvanje, Skopje (izplačilo večje škode zaradi požara in škode zaradi kraje na podlagi sodne odločbe) in Triglav Osiguranje, Beograd (izplačilo večjih škod zaradi požara in poplave).

V zavarovalni vrsti **zavarovanje avtomobilske odgovornosti** so bile škode za 7 odstotkov višje kot v enakem obdobju lani. Predstavljale so 14,5 odstotka vseh kosmatih zneskov škod, obračunanih v Skupini, ali 24,1 milijona evrov. Večina zavarovalnic je beležila rast kosmatih zneskov škod, kar je predvsem posledica večjega obsega portfelja in števila prijavljenih škod. V Lovćen Osiguranju in Triglav Osiguranju, Banja Luka, je na rast kosmatih zneskov škod vplivalo tudi povečanje izplačil škod, določenih v sodnih postopkih in višja povprečna izplačila škod. V matični družbi se je povečalo število prijavljenih škod (predvsem škod v tujini in tovornih vozil), izplačila materialnih škod in izplačila povprečne nematerialne škode. V Triglav Osiguranju, Sarajevo so beležili velik upad kosmatih zneskov škod (indeks 67) zaradi lanskih izplačil večjih škod.

Škode v zavarovalni vrsti **zavarovanje avtomobilskega kaska** so bile za 12 odstotkov višje kot v enakem lanskem obdobju in so dosegle 23,4 milijona evrov. Predstavljale so 14,1 odstotka vseh kosmatih zneskov škod, obračunanih v Skupini. Visoko rast kosmatih zneskov škod so dosegli v zavarovalnicah Triglav Osiguruvanje, Skopje (indeks 123), Triglav Osiguranje, Beograd (indeks 118), Lovćen Osiguranje, Podgorica (indeks 114) in matični družbi (indeks 113). V makedonski in črnogorski zavarovalnici je visoka rast posledica izplačil nekaterih večjih posamičnih škod, v srbski zavarovalnici pa zaradi večjega obsega portfelja. V Zavarovalnici Triglav (84-odstotni delež v strukturi škod avtomobilskega kaska) je na 13-odstotno rast vplivalo predvsem povečanje števila prijavljenih škod pravnih oseb (predvsem tovornih vozil) in mednarodnih pasivnih škod ter rast materialnih škod. Kosmati zneski škod so upadli v zavarovalnicah Triglav Osiguranje, Banja Luka in Triglav Osiguranje, Sarajevo.

Nezgodna zavarovanja so beležila 2-odstotno rast kosmatih zneskov škod in dosegla 6,2 milijona evrov. K rasti škod je najbolj prispevala visoka rast kosmatih zneskov škod v Zavarovalnici Triglav

zaradi povečanja izplačil pri zavarovanju AO-plus in posamičnih nezgodnih zavarovanj. Rast kosmatih zneskov škod so beležili tudi v Triglav Osiguranju, Sarajevo (rast škod kolektivnih nezgodnih zavarovanj), Triglav Osiguravanju, Skopje (izplačilo večje škode zaradi smrti) in Triglav Osiguranju, Banja Luka (rast števila prijavljenih škod).

V zavarovalni vrsti **splošno zavarovanje odgovornosti** smo likvidirali 4,0 milijone evrov, kar je 4 odstotke več kot leto prej. Kosmati zneski škod matične družbe, ki predstavljajo 89 odstotkov škod Skupine v tej zavarovalni vrsti, so dosegli 3-odstotno zaradi izplačil nekaterih večjih posamičnih škod pri zavarovanju odgovornosti za izdelke ter zavarovanju odgovornosti uprave in nadzornege sveta. Visoko rast kosmatih zneskov škod so imeli v Triglav Osiguranju, Zagreb.

Kosmati zneski škod **kreditnega zavarovanja** so bili višji za 5 odstotkov in so dosegli 0,7 milijona evrov. Večino predstavljajo kosmati zneski škod matične družbe (indeks 90), kjer so največji upad beležili pri zavarovanju potrošniških kreditov in zavarovanju terjatev v notranji trgovini. Visoko rast kosmatih zneskov škod pa je beležila zavarovalnica Triglav Osiguranje, Beograd zaradi izplačil dveh večji škod.

Obseg kosmatih zneskov škod **ostalih premoženjskih zavarovanj** je bil nižji za 10 odstotkov in je znašal 3,7 milijona evrov. Zavarovalnica Triglav, ki ima v sestavi škod v tej zavarovalni vrsti 71-odstotni delež, je beležila 21-odstotni upad. Nasprotno sta visoko rast kosmatih zneskov škod dosegli zavarovalnici Lovćen Osiguranje (izplačilo večje škode letalskega zavarovanja iz preteklega leta) in Triglav Osiguranje, Beograd (rast števila prijavljenih škod avtomobilske asistencije in izplačilo večje škode pri zavarovanju plovil).

4.4.2 Življenjska zavarovanja

V skupini **življenjskih zavarovanj** so se nekonsolidirani kosmati zneski škod povečali za 3 odstotke in so znašali 50,7 milijona evrov. Njihov delež se je v sestavi celotnih nekonsolidiranih zneskov škod zmanjšal za 3,0 odstotne točke, na 30,6 odstotka.

Kosmatih zneskov škod **življenjskih zavarovanj** (klasična življenjska, rentna, pokojninska rentna in prostovoljna pokojninska zavarovanja) je bilo za 23,1 milijona evrov ali 2 odstotka manj kot preteklo leto. K temu so prispevala predvsem manjša izplačila Zavarovalnice Triglav (indeks 96) iz naslova doživetij in odkupov zavarovanj. Večina ostalih zavarovalnic, ki tržijo ta zavarovanja, pa je beležila rast.

Glavnino škodnega zneska predstavljajo **življenjska zavarovanja, vezana na enote investicijskih skladov**. Dosegla so 25,6 milijona evrov škod in beležila 7-odstotno rast. Večja izplačila iz naslova doživetij so poglobitni razlog za povišanje v matični družbi (indeks 108) in v Triglav Osiguranju, Zagreb (indeks 137). Kosmati zneski škod Skupne pokojninske družbe so bili višji za 1 odstotek.

Pri **zavarovanjih s kapitalizacijo izplačil** (prostovoljna dodatna pokojninska zavarovanja) so bili kosmati zneski škod višji za 9 odstotkov. Na povišanje so vplivala predvsem večja izplačila zaradi izstopov iz zavarovanj in izplačila zaradi bolezni v matični družbi.

Nekonsolidirani obračunani kosmati zneski škod zavarovalnic Skupine Triglav (brez Pozavarovalnice Triglav Re) po zavarovalnih skupinah

Zavarovalna skupina	Obračunani kosmati zneski škod		Indeks	Struktura
	1-3 2018	1-3 2017	1-3 2018/ 1-3 2017	1-3 2018
Nezgodno zavarovanje	6.163.992	6.030.016	102	3,7 %
Zdravstveno zavarovanje	28.049.510	25.034.231	112	16,9 %
Zavarovanje avtomobilskega kaska	23.389.464	20.830.023	112	14,1 %
Ožja premoženjska zavarovanja	25.021.875	14.385.337	174	15,1 %
Zavarovanje avtomobilske odgovornosti	24.111.970	22.601.465	107	14,5 %
Splošno zavarovanje odgovornosti	3.991.501	3.840.657	104	2,4 %
Kreditno zavarovanje	703.598	667.895	105	0,4 %
Ostala premoženjska zavarovanja	3.656.390	4.052.825	90	2,2 %
Premoženjska zavarovanja	115.088.300	97.442.449	118	69,4 %
Življenjsko zavarovanje	23.124.617	23.500.796	98	13,9 %
Življenjsko zavarovanje, vezano na enote investicijskih skladov	25.598.527	23.926.517	107	15,4 %
Zavarovanje s kapitalizacijo izplačil	2.001.727	1.828.194	109	1,2 %
Življenjska zavarovanja	50.724.871	49.255.507	103	30,6 %
Skupaj	165.813.171	146.697.956	113	100,0 %

*Obračunani kosmati zneski škod Skupne pokojninske družbe se po opredelitvi AZN upoštevajo v zavarovalni skupini življenjsko zavarovanje, vezano na enote investicijskih skladov.

Obračunani kosmati zneski škod Zavarovalnice Triglav v obdobju po zavarovalnih skupinah

Zavarovalna skupina	Obračunani kosmati zneski škod		Indeks	Struktura
	1-3 2018	1-3 2017	1-3 2018/ 1-3 2017	1-3 2018
Nezgodno zavarovanje	3.795.329	3.240.048	117	3,5 %
Zdravstveno zavarovanje	10.577	3.475	304	0,0 %
Zavarovanje avtomobilskega kaska	19.576.769	17.274.723	113	18,2 %
Ožja premoženjska zavarovanja	17.908.751	12.227.868	146	16,7 %
Zavarovanje avtomobilske odgovornosti	16.161.119	15.191.816	106	15,0 %
Splošno zavarovanje odgovornosti	3.562.803	3.458.871	103	3,3 %
Kreditno zavarovanje	633.000	701.025	90	0,6 %
Ostala premoženjska zavarovanja	2.587.272	3.294.648	79	2,4 %
Premoženjska zavarovanja	64.235.620	55.392.474	116	59,8 %
Življenjsko zavarovanje	20.968.475	21.782.851	96	19,5 %
Življenjsko zavarovanje, vezano na enote investicijskih skladov	20.291.287	18.796.779	108	18,9 %
Zavarovanje s kapitalizacijo izplačil	2.001.727	1.828.194	109	1,9 %
Življenjska zavarovanja	43.261.489	42.407.824	102	40,2 %
Skupaj	107.497.109	97.800.298	110	100,0 %

4.5 Kosmati obratovalni stroški

Skupni konsolidirani kosmati obratovalni stroški Skupine Triglav so bili za 4 odstotke višji kot leto prej in so dosegli 64,8 milijona evrov. **Stroški zavarovalne dejavnosti**, ki so znašali 58,3 milijona evrov, so bili ravno tako višji za 4 odstotke. Na njihovo rast so vplivali predvsem višji stroški pridobivanja zavarovanj zaradi rasti zavarovalne premije. **Stroški nezavarovalne dejavnosti** so se povečali za 4 odstotke na 6,4 milijona evrov. Glavni razlog za njihovo rast je povečanje stroškov storitev vzdrževanja v Triglav, Upravljanju nepremičnin.

Delež obratovalnih stroškov zavarovalne dejavnosti v obračunani kosmati zavarovalni premiji je za 0,1 odstotne točke nižji kot v enakem obdobju lani in je dosegel 19,9 odstotka. Obratovalni stroški po posameznih skupinah zavarovanj so se povečali, in

Delež obratovalnih stroškov zavarovalne dejavnosti v zavarovalni premiji je za 0,1 odstotne točke nižji kot preteklo leto.

sicer pri **premoženjskih zavarovanjih** za 4 odstotke (46,6 milijona evrov), pri **življenjskih zavarovanjih** za 5 odstotkov (8,6 milijona evrov) in pri **zdravstvenih zavarovanjih** za 7 odstotkov (3,1 milijona evrov).

Stroški pridobivanja zavarovanj (provizije) so bili višji za 13 odstotkov in so dosegli 11,7 milijona evrov. K temu je največ prispevalo njihovo povečanje v matični družbi in v Triglav Osiguranju, Zagreb. Na visoko rast v matični družbi so vplivali predvsem višji stroški provizij zavarovalnim posrednikom (brokerjem, agencijam in tehničnim pregledom), tako zaradi rasti premije, kot vedno večje vključenosti posrednikov v pridobivanje zavarovanj. K rasti stroškov pridobivanja zavarovanj so prispevali tudi višji stroški trženjskih akcij. Stroški nabavne vrednosti prodanega blaga so se znižali na 6 tisoč evrov (indeks 47). Na 1-odstotno znižanje stroškov amortizacije v vrednosti 3,2 milijona evrov, so vplivali predvsem nižji stroški amortizacije neopredmetenih sredstev v matični družbi. Največji, 48,5-odstotni delež v strukturi stroškov imajo stroški dela. Z višino 33,7 milijona evrov so bili 2 odstotka višji kot preteklo leto, predvsem zaradi povečanja števila zaposlenih v Triglav, Zdravstveni zavarovalnici in Triglav Osiguranju, Beograd. Stroški storitev fizičnih oseb, ki ne opravljajo dejavnosti, imajo v strukturi stroškov 1-odstotni delež in so znašali 680 tisoč evrov. Drugi obratovalni stroški so bili višji za 2 odstotka in so dosegli 20,1 milijona evrov. Med njimi so se najbolj povišali stroški najemnin in zakupnin (predvsem zaradi rasti stroškov zakupnin programske opreme in stroškov operativnega leasinga v matični družbi), stroški materiala in energije (predvsem zaradi rasti stroškov električne energije in zavarovalniških obrazcev v matični družbi), stroški storitev vzdrževanja (predvsem zaradi višjih stroškov v Triglav, Upravljanju nepremičnin) ter stroški intelektualnih in osebnih storitev (predvsem zaradi stroškov izvedbe skrbnih pregledov posameznih potencialnih naložb).

V sestavi skupnih kosmatih obratovalnih stroškov, razporejenih po funkcionalnih skupinah, sta se povišala delež stroškov pridobivanja zavarovanj, na 60,3 odstotka (leto prej 59,2 odstotka) in delež stroškov upravljanja sredstev, na 1,0 odstotek (preteklo leto 0,9 odstotka). Znižala sta se delež cenilnih stroškov, ki znaša 10,0 odstotkov (znižanje za 0,6 odstotne točke) in delež drugih obratovalnih stroškov, ki ima 28,6-odstotni delež (znižanje za 0,6 odstotne točke).

Kosmati obratovalni stroški Skupine Triglav v obdobju 1-3 2018 po naravnih vrstah

Naravne vrste	Kosmati obratovalni stroški		Indeks	Struktura
	1-3 2018	1-3 2017	1-3 2018/ 1-3 2017	1-3 2018
Stroški pridobivanja zavarovanj (provizije)	11.700.791	10.354.423	113	16,8 %
Nabavna vrednost prodanega blaga	6.110	13.121	47	0,0 %
Amortizacija sredstev, potrebnih za obratovanje	3.241.321	3.261.166	99	4,7 %
Stroški dela	33.704.628	32.956.355	102	48,5 %
- plače zaposlenih	24.352.763	23.964.099	102	35,1 %
- stroški socialnega in pokojninskega zavarovanja	5.598.972	5.500.588	102	8,1 %
- drugi stroški dela	3.752.893	3.491.668	107	5,4 %
Stroški storitev fizičnih oseb, ki ne opravljajo dejavnosti skupaj z dajatvami	680.279	281.636	242	1,0 %
Drugi obratovalni stroški	20.110.648	19.703.669	102	29,0 %
- stroški reprezentance, reklame, sejmov	4.129.995	4.063.611	102	5,9 %
- stroški materiala in energije	2.078.863	1.914.585	109	3,0 %
- stroški storitev vzdrževanja	3.253.603	3.045.831	107	4,7 %
- povračila stroškov v zvezi z delom	1.256.312	1.267.570	99	1,8 %
- stroški intelektualnih in osebnih storitev	1.260.127	1.104.644	114	1,8 %
- dajatve, ki niso odvisne od poslovnega izida razen zavarovanj	635.471	650.418	98	0,9 %
- stroški storitev prometa in zvez	1.084.764	1.098.050	99	1,6 %
- stroški zavarovalnih premij	283.976	264.184	107	0,4 %
- stroški plačilnega prometa in bančnih storitev	1.836.019	1.897.860	97	2,6 %
- najemnine in zakupnine	1.878.920	1.672.465	112	2,7 %
- stroški storitev strokovnega izobraževanja	221.392	184.685	120	0,3 %
- ostali stroški storitev	2.191.206	2.539.766	86	3,2 %
- dolgoročne rezervacije za zaposlene	0	0	0	0,0 %
Skupaj	69.443.777	66.570.370	104	100,0 %
Izločitve v konsolidaciji	-4.666.674	-4.309.076	108	
Skupaj konsolidirano	64.777.103	62.261.294	104	

Kosmati obratovalni stroški Zavarovalnice Triglav v obdobju 1-3 2018 po naravnih vrstah

Naravne vrste	Kosmati obratovalni stroški		Indeks	Struktura
	1-3 2018	1-3 2017	1-3 2018/ 1-3 2017	1-3 2018
Stroški pridobivanja zavarovanj (provizije)	6.251.774	5.558.823	112	16,2 %
Amortizacija sredstev, potrebnih za obratovanje	2.067.330	2.206.228	94	5,4 %
Stroški dela	22.095.697	21.999.566	100	57,4 %
- plače zaposlenih	16.457.819	16.514.724	100	42,7 %
- stroški socialnega in pokojninskega zavarovanja	2.745.852	2.751.516	100	7,1 %
- drugi stroški dela	2.892.026	2.733.326	106	7,5 %
Stroški storitev fizičnih oseb, ki ne opravljajo dejavnosti skupaj z dajatvami	48.679	46.724	104	0,1 %
Drugi obratovalni stroški	8.064.016	7.986.094	101	20,9 %
- stroški reprezentance, reklame, sejmov	1.473.397	1.588.689	93	3,8 %
- stroški materiala in energije	909.589	719.809	126	2,4 %
- stroški storitev vzdrževanja	1.868.011	2.005.698	93	4,8 %
- povračila stroškov v zvezi z delom	800.597	845.324	95	2,1 %
- stroški intelektualnih in osebnih storitev	485.969	383.105	127	1,3 %
- dajatve, ki niso odvisne od poslovnega izida razen zavarovanj	149.071	187.242	80	0,4 %
- stroški storitev prometa in zvez	586.366	524.191	112	1,5 %
- stroški zavarovalnih premij	38.836	39.059	99	0,1 %
- stroški plačilnega prometa in bančnih storitev	380.782	379.351	100	1,0 %
- najemnine in zakupnine	695.955	602.760	115	1,8 %
- stroški storitev strokovnega izobraževanja	95.793	91.644	105	0,2 %
- ostali stroški storitev	579.650	619.222	94	1,5 %
Skupaj	38.527.496	37.797.435	102	100,0 %

4.6 Pozavarovanje

Skupina Triglav je v prvem četrtletju letošnjega leta v zunanjo izravnavo odvedla 37,6 milijona evrov pozavarovalne in sozavarovalne premije, kar je 4 odstotke več v primerjavi z enakim obdobjem lani. Pozavarovalna premija predstavlja 12,9 odstotka skupne obračunane kosmate zavarovalne in sozavarovalne premije. Iz naslova pozavarovanja smo prejeli za 8,0 milijonov evrov obračunanih deležev pozavarovateljev v kosmatih škodah (indeks 220). Glavni razlog visoke rasti so predvsem izplačila škod zaradi lanskoletnih množičnih škodnih dogodkov.

Zavarovalnica Triglav je v opazovanem obdobju v zunanjo izravnavo odvedla 33,7 milijona evrov pozavarovalne in sozavarovalne premije, kar je 1 odstotek manj kot v enakem obdobju lani. Pozavarovalna premija predstavlja 17,5 odstotka skupne obračunane kosmate zavarovalne premije. Iz naslova pozavarovanja in sozavarovanja smo prejeli 7,7 milijona evrov obračunanih deležev pozavarovateljev in sozavarovateljev v kosmatih škodah (indeks 160).

4.7 Zavarovalno-tehnične rezervacije

Kosmate zavarovalno-tehnične rezervacije so osnova za uravnoteženo poslovanje in zagotavljanje dolgoročne varnosti zavarovancev. **Skupina Triglav** jih je ob koncu prvega četrtletja 2018 oblikovala za 2.766,2 milijona evrov in njihov skupni obseg povečala za 1 odstotek v primerjavi s koncem leta 2017. Obseg kosmatih zavarovalno-tehničnih rezervacij se je povečal pri **zdravstvenih** (indeks 109) in pri **premoženjskih zavarovanjih** (indeks 105), pri **življenjskih zavarovanjih** pa je bil nižji za 1 odstotek. **Zavarovalnica Triglav** je ob koncu prvega četrtletja oblikovala za 2.130,2 milijona evrov kosmatih zavarovalno-tehničnih rezervacij, kar je ravno tako za 1 odstotek več kot ob koncu leta 2017.

Skupni obseg kosmatih zavarovalno-tehničnih rezervacij Skupine Triglav se je povečal za 1 odstotek.

V nadaljevanju prikazujemo primerjavo posameznih vrst rezervacij **Skupine Triglav** na 31. 3. 2018 v primerjavi s stanjem ob koncu leta 2017:

- **Kosmate prenosne premije** so za 20 odstotkov višje in oblikovane v višini 332,7 milijona evrov. Prenosna premija premoženjskih zavarovanj znaša 329,1 milijona evrov (indeks 120), življenjskih zavarovanj 479 tisoč evrov (indeks 112) in zdravstvenih zavarovanj 3,1 milijona evrov (indeks 125). Gibanje kosmate prenosne premije je usklajeno z gibanjem in trajanjem obračunane kosmate zavarovalne premije in naravo prevzetih rizikov.
- **Kosmate škodne rezervacije**, ki so oblikovane za pokritje škod, ki so nastale v preteklosti, vendar do konca obračunskega obdobja še niso bile rešene, so nižje za 1 odstotek in obsegajo 631,3 milijona evrov. Višina škodnih rezervacij pri premoženjskih zavarovanjih je znašala 600,8 milijona evrov (indeks 99), pri življenjskih zavarovanjih 20,0 milijonov evrov (indeks 103) in pri zdravstvenih zavarovanjih 10,5 milijona evrov (indeks 106).
- **Matematične rezervacije** so se znižale za 1 odstotek in so dosegle 1.768,8 milijona evrov. Matematične rezervacije kritnega sklada življenjskih zavarovanj so znašale 1.339,6 milijona evrov (indeks 100), zavarovalno-tehnične rezervacije v korist življenjskih zavarovancev, ki prevzemajo naložbeno tveganje, pa so znašale 429,2 milijona evrov. Znižale so se za 5 odstotkov zaradi znižanja vrednosti naložb, na katere je vezano premoženje teh zavarovanj.
- **Rezervacije za bonuse in popuste** so bile nižje za 2 odstotka in so znašale 18,6 milijona evrov.
- **Druge zavarovalno-tehnične rezervacije** so za 5 odstotkov višje kot ob koncu leta 2017 in so znašale 14,8 milijona evrov. 11-odstotno rast teh rezervacij je beležila Triglav, Zdravstvena zavarovalnica zaradi povečanja rezervacij za neiztekle nevarnosti iz naslova prodaje zavarovanj Zobje in Zobje+. V Zavarovalnici Triglav so druge zavarovalno-tehnične rezervacije dosegle 8,7 milijona evrov in so se povečale za 6 odstotkov. Pri tem so 20-

odstotno rast beležile rezervacije za neiztekle nevarnosti in 7-odstotno rast kosmate rezervacije za storno.

Kosmate zavarovalno-tehnične rezervacije Skupine Triglav na 31. 3. 2018

	Kosmate zavarovalno-tehnične rezervacije		Indeks
	31. 3. 2018	31. 12. 2017	2018/2017
Prenosne premije	332.739.183	278.112.719	120
Matematične rezervacije	1.768.759.542	1.782.599.954	99
Škodne rezervacije	631.327.152	638.473.713	99
Rezervacije za bonuse in popuste	18.583.655	18.943.606	98
Druge zavarovalno-tehnične rezervacije	14.824.705	14.115.599	105
Skupaj	2.766.234.237	2.732.245.591	101

Kosmate zavarovalno-tehnične rezervacije Zavarovalnice Triglav na 31. 3. 2018

	Kosmate zavarovalno-tehnične rezervacije		Indeks
	31. 3. 2018	31. 12. 2017	2018/2017
Prenosne premije	242.325.127	196.528.185	123
Matematične rezervacije	1.396.089.100	1.410.988.265	99
Škodne rezervacije	464.668.930	469.230.899	99
Rezervacije za bonuse in popuste	18.349.804	18.349.804	100
Druge zavarovalno-tehnične rezervacije	8.717.401	8.262.880	106
Skupaj	2.130.150.362	2.103.360.033	101

4.8 Struktura naložb

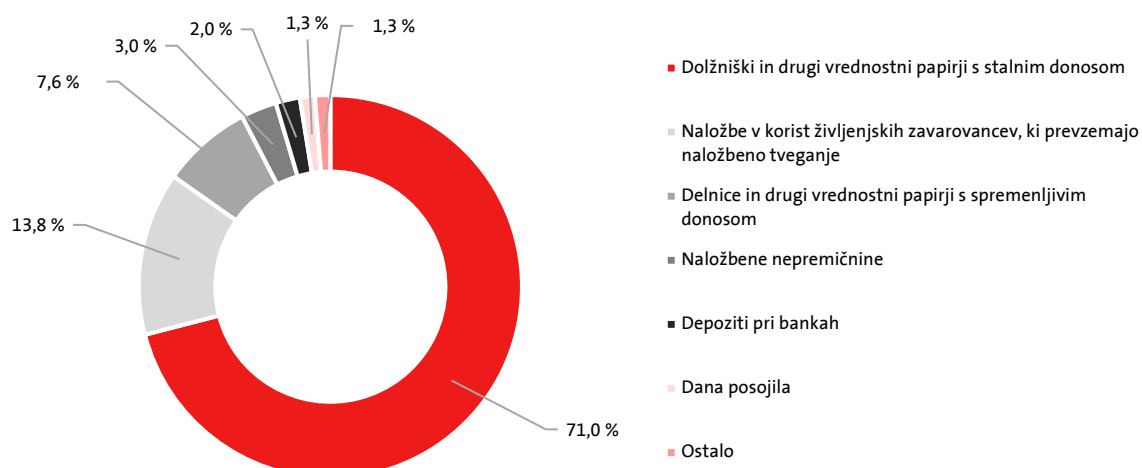
Skupina Triglav vodi razmeroma konzervativno naložbeno politiko, njen poudarek je na varnosti in likvidnosti naložb ob njihovi ustreznosti donosnosti. Sestava finančnih naložb se v prvem četrtletju letošnjega leta ni bistveno spremenila, smo pa aktivno prilagajali deleže posameznih naložbenih razredov z namenom ohranjanja visoke skupne bonitetne ocene celotnega naložbenega portfelja.

Finančne naložbe **Skupine Triglav**, vključno z naložbenimi nepremičninami, so bile ob koncu prvega četrtletja 2018 izkazane v vrednosti 3.115,6 milijona evrov in za 1 odstotek nižje kot ob koncu leta 2017. V strukturi vseh sredstev Skupine Triglav se je njihov delež zmanjšal za 1,7 odstotne točke na 83,7 odstotka.

Finančne naložbe (vključno z naložbenimi nepremičninami) Skupine Triglav na 31. 3. 2018 in na 31. 12. 2017

	Finančne naložbe		Indeks	Struktura	
	31. 3. 2018	31. 12. 2017	2018/2017	31. 3. 2018	31. 12. 2017
Naložbene nepremičnine	94.275.251	94.007.483	100	3,0 %	3,0 %
Naložbe v pridruženih družbah	11.246.690	6.449.324	174	0,4 %	0,2 %
Delnice in drugi vrednostni papirji s spremenljivim donosom	237.426.674	217.756.846	109	7,6 %	6,9 %
Dolžniški in drugi vrednostni papirji s stalnim donosom	2.211.025.327	2.237.729.266	99	71,0 %	71,3 %
Dana posojila	39.221.538	30.095.727	130	1,3 %	1,0 %
Depoziti pri bankah	63.602.489	73.807.472	86	2,0 %	2,4 %
Ostale finančne naložbe	23.448.337	22.793.778	103	0,8 %	0,7 %
Finančne naložbe pozavarovalnic iz naslova pozavarovalnih pogodb pri cedentih	5.630.419	5.667.613	99	0,2 %	0,2 %
Naložbe v korist življenjskih zavarovancev, ki prevzemajo naložbeno tveganje	429.752.629	450.236.045	95	13,8 %	14,3 %
Skupaj	3.115.629.354	3.138.543.554	99	100,0 %	100,0 %

Struktura naložb Skupine Triglav na 31. 3. 2018



V portfelju Skupine imajo največji delež dolžniški in drugi vrednostni papirji s stalnim donosom. Če izvzamemo naložbe v korist življenjskih zavarovancev, ki prevzemajo naložbeno tveganje, jim po velikosti deleža sledijo delniške naložbe, naložbene nepremičnine in bančni depoziti.

V prvem četrtnem letu 2018 je v portfelju prišlo do manjših prilagoditev med temi naložbenimi razredi. Delež delniških naložb se je povečal za 0,7 odstotnih točk, zmanjšala pa sta se delež dolžniških in drugih vrednostnih papirjev s stalnim donosom (za 0,3 odstotne točke) in delež bančnih depozitov (za 0,4 odstotne točke). Naložbene nepremičnine so ohranile nespremenjen 3-odstotni delež.

V nadaljevanju podrobneje prikazujemo sestavo dolžniških vrednostnih papirjev kot največjega naložbenega razreda Skupine Triglav, in sicer glede na sektor izdajatelja, bonitetne ocene in državo izdajatelja.

Po sektorju izdajatelja državne obveznice predstavljajo skoraj polovico vseh obveznic v portfelju. Njihov obseg se je v primerjavi s koncem leta 2017 znižal za 3 odstotke, delež pa je nižji za 1,1 odstotne točke. Sledijo podjetniške obveznice s 27,6-odstotnim deležem in finančne obveznice s 23,3-odstotnim deležem. Njuna deleža kot tudi obseg so se v prvem četrtnem letu 2018 povečali. Že tako nizek delež strukturiranih obveznic se je še dodatno zmanjšal.

Pregled dolžniških vrednostnih papirjev Skupine Triglav po sektorju izdajatelja

Sektor izdajatelja	Dolžniški vrednostni papirji		Indeks 2018/2017	Struktura	
	31. 3. 2018	31. 12. 2017		31. 3. 2018	31. 12. 2017
Državne	1.081.446.097	1.119.983.226	97	48,9 %	50,0 %
Podjetniške	609.936.828	602.260.650	101	27,6 %	26,9 %
Finančne	515.277.182	505.597.282	102	23,3 %	22,6 %
Strukturirane	4.365.219	9.888.107	44	0,2 %	0,4 %
Skupaj	2.211.025.327	2.237.729.265	99	51,1 %	50,0 %

Opomba: Podatki ne vključujejo naložb v korist življenjskih zavarovancev, ki prevzemajo naložbeno tveganje.

Naložbeni portfelj Skupine je globalno investiran v dolžniške vrednostne papirje z **visoko bonitetno oceno**. Kar 80,3 odstotka izdajateljev dolžniških vrednostnih papirjev v portfelju je v investicijskem bonitetnem naložbenem razredu z bonitetno oceno najmanj BBB. Večina je investirana na razvitih trgih, kar Skupini zagotavlja ustrezno likvidnost.

Pregled dolžniških vrednostnih papirjev Skupine Triglav glede na bonitetno oceno izdajatelja

Bonitetna ocena	Dolžniški vrednostni papirji		Indeks 2018/2017	Struktura	
	31. 3. 2018	31. 12. 2017		31. 3. 2018	31. 12. 2017
AAA	222.178.704	224.091.714	99	10,0 %	10,0 %
AA	131.862.552	135.030.742	98	6,0 %	6,0 %
A	619.460.360	608.061.142	102	28,0 %	27,2 %
BBB	802.567.036	781.708.302	103	36,3 %	34,9 %
Nižje od BBB	328.960.142	385.803.394	85	14,9 %	17,2 %
Brez ocene	105.996.533	103.033.971	103	4,8 %	4,6 %
Skupaj	2.211.025.327	2.237.729.265	99	100,0 %	100,0 %

Opomba: Podatki ne vključujejo naložb v korist življenjskih zavarovancev, ki prevzemajo naložbeno tveganje.

Večina izdajateljev dolžniških vrednostnih papirjev v portfelju je iz držav z visokimi bonitetnimi ocenami. Določene spremembe izpostavljenosti do posameznih držav so posledica cenovnih nihanj in taktičnih prilagoditev nekaterih pozicij.

Pregled dolžniških vrednostnih papirjev Skupine Triglav po državi izdajatelja

Država izdajatelja	Dolžniški vrednostni papirji		Indeks 2018/2017	Struktura	
	31. 3. 2018	31. 12. 2017		31. 3. 2018	31. 12. 2017
Slovenija	386.053.238	370.950.356	104	17,5 %	16,6 %
Nizozemska	184.766.840	182.670.364	101	8,4 %	8,2 %
Nemčija	178.123.003	171.947.794	104	8,1 %	7,7 %
Francija	144.437.318	136.588.287	106	6,5 %	6,1 %
Italija	126.095.075	140.023.509	90	5,7 %	6,3 %
Španija	123.030.880	125.155.289	98	5,6 %	5,6 %
Drugo	1.068.518.972	1.110.393.666	96	48,3 %	49,6 %
Skupaj	2.211.025.327	2.237.729.265	99	100,0 %	100,0 %

Opomba: Podatki ne vključujejo naložb v korist življenjskih zavarovancev, ki prevzemajo naložbeno tveganje.

Obseg delniških naložb (delnice in drugi vrednostni papirji s spremenljivim donosom in naložbe v pridružene družbe) se je v prvem četrtletju leta 2018 povečal za 11 odstotkov, predvsem zaradi nakupov enot delniških ciljnih skladov. Med delniške naložbe vključujemo tudi kategorijo *ostali skladi*, ki zajema nepremičninske, alternativne in alokacijske sklade. Trenutno predstavlja le 5,0-odstotni delež delniških naložb, vendar se njen obseg postopno povečuje.

Struktura delniških naložb Skupine Triglav

Vrsta delniške naložbe	Delniške naložbe		Indeks 2018/2017	Struktura	
	31. 3. 2018	31. 12. 2017		31. 3. 2018	31. 12. 2017
Delnice	80.427.625	80.546.247	100	32,3 %	35,9 %
Delniški skladi	108.949.725	79.375.253	137	43,8 %	35,4 %
Obvezniški skladi	34.861.698	40.971.423	85	14,0 %	18,3 %
Denarni skladi	12.121.660	12.438.719	97	4,9 %	5,5 %
Ostali skladi	12.312.656	10.874.528	113	5,0 %	4,9 %
Skupaj	248.673.364	224.206.170	111	100,0 %	100,0 %

Delniške naložbe Skupine Triglav po geografskih regijah

Geografska regija	Delniške naložbe		Indeks 2018/2017	Struktura	
	31. 3. 2018	31. 12. 2017		31. 3. 2018	31. 12. 2017
Slovenija	62.215.901	62.230.851	100	25,0 %	27,8 %
Razviti trgi	152.196.872	138.198.029	110	61,2 %	61,6 %
Razvijajoči se trgi	24.203.478	12.763.426	190	9,7 %	5,7 %
Balkan	10.057.114	11.013.865	91	4,0 %	4,9 %
Skupaj	248.673.364	224.206.170	111	100,0 %	100,0 %

V Zavarovalnici Triglav so finančne naložbe, vključno z naložbenimi nepremičninami, znašale 2.432,4 milijona evrov in so bile za 1 odstotek nižje kot ob koncu leta 2017.

Finančne naložbe (vključno z naložbenimi nepremičninami) Zavarovalnice Triglav na 31. 3. 2018 in na 31. 12. 2017

	Finančne naložbe		Indeks	Struktura	
	31. 3. 2018	31. 12. 2017	2018/2017	31. 3. 2018	31. 12. 2017
Naložbene nepremičnine	48.598.525	48.214.401	101	2,0 %	2,0 %
Naložbe v odvisnih in pridruženih družbah	132.756.793	128.169.985	104	5,5 %	5,2 %
Delnice in drugi vrednostni papirji s spremenljivim donosom	153.993.469	135.783.991	113	6,3 %	5,5 %
Dolžniški in drugi vrednostni papirji s stalnim donosom	1.615.946.896	1.638.907.656	99	66,4 %	66,8 %
Dana posojila	57.958.315	48.781.121	119	2,4 %	2,0 %
Depoziti pri bankah	23.698.013	33.974.540	70	1,0 %	1,4 %
Ostale finančne naložbe	1.680.215	1.680.215	100	0,1 %	0,1 %
Izvedeni finančni instrumenti	1.816.249	1.870.633	97	0,1 %	0,1 %
Naložbe v korist življenjskih zavarovancev, ki prevzemajo naložbena tveganja	395.907.672	417.607.959	95	16,3 %	17,0 %
Skupaj	2.432.356.147	2.454.990.500	99	100,0 %	100,0 %

4.9 Upravljanje premoženja

Dejavnost upravljanja premoženja izvajata predvsem matična družba Zavarovalnica Triglav za lastne zavarovalne portfelje Skupine (kritno premoženje in kritni skladi) in hčerinska družba Triglav Skladi, ki upravlja vzajemne sklade in individualno premoženje strank. Zavarovalnica Triglav je hkrati pomemben družbenik platforme za upravljanje alternativnih naložb Triglav, d.o.o.

Trg upravljanja premoženja

V Sloveniji deluje 7 družb za upravljanje, ob koncu prvega četrtertletja 2018 so v vzajemnih skladih upravljale 2,6 milijarde evrov čiste vrednosti sredstev. Sredstva v vzajemnih skladih so se znižala za 1,8 odstotka. Na področju individualnega upravljanja premoženja (IUP) v Sloveniji deluje 9 družb, od tega 3 družbe za upravljanje. Vrednost premoženja na tem področju, ki ga upravljajo družbe za upravljanje, je ob koncu prvega četrtertletja znašala 707 milijonov evrov (indeks 100).

Triglav Skladi upravljajo 17 vzajemnih skladov in 6 naložbenih kombinacij ter izvajajo storitve individualnega upravljanja premoženja. Ob koncu prvega četrtertletja so v vzajemnih skladih upravljali 676,6 milijona evrov čiste vrednosti sredstev, kar je 1 odstotek manj kot ob koncu leta 2017. Na njihovo višino so vplivali kapitalski trgi in neto prilivi. Sredstva individualnega upravljanja premoženja so dosegla 47,1 milijona evrov in so bila višja za 1 odstotek.

V prvem četrtertletju letošnjega leta so Triglav Skladi med družbami za upravljanje v segmentu vzajemnih skladov dosegli 25,9-odstotni tržni delež, v segmentu individualnega upravljanja premoženja pa 6,7-odstotnega.

5. FINANČNI REZULTAT IN FINANČNI POLOŽAJ

5.1 Finančni rezultat

Skupina Triglav je v prvem četrtletju letošnjega leta poslovala uspešno in dosegla **27,5 milijona evrov poslovnega izida pred obdavčitvijo**, 8 odstotkov več kot v enakem obdobju lani. Čisti dobiček je znašal **23,3 milijona evrov**, 5 odstotkov več kot preteklo leto. Razlog za povišanje poslovnega izida so predvsem višji čisti prihodki od zavarovalnih premij in nižji čisti odhodki za škode premoženjskih zavarovanj. Čista anualizirana dobičkonosnost kapitala je bila 13,0-odstotna in za 0,4 odstotne točke višja kot leto prej.

Skupina Triglav je prvo četrtletje zaključila s 27,5 milijona evrov poslovnega izida pred obdavčitvijo.

Zavarovalnica Triglav je dosegla 22,1 milijona evrov **poslovnega izida pred obdavčitvijo**, kar je 12 odstotkov več kot v enakem obdobju lani. Čisti poslovni izid se je prav tako povišal, in sicer za 9 odstotkov, na 18,7 milijona evrov.

Kombinirani količnik Skupine Triglav je dosegel 88,5 odstotka in je bil 3,4 odstotne točke nižji kot v enakem obdobju lani. Kazalnik izkazuje dobičkonosnost poslovanja premoženjskih in zdravstvenih zavarovanj. Njegova vrednost pod 100 odraža pozitivno poslovanje premoženjskih in zdravstvenih zavarovanj iz osnovne dejavnosti, brez donosov iz naložb.

Pregled kombiniranih količnikov premoženjskih zavarovanj v Skupini Triglav in po posameznih zavarovalnicah

Zavarovalnica	1-3 2018	1-3 2017	Sprememba
Zavarovalnica Triglav	81,4 %	88,0 %	-6,6 o.t.
Triglav, Zdravstvena zavarovalnica	96,5 %	94,9 %	1,6 o.t.
Pozavarovalnica Triglav Re	92,5 %	95,1 %	-2,6 o.t.
Triglav Osiguranje, Zagreb	107,7 %	107,0 %	0,7 o.t.
Triglav Osiguranje, Beograd	96,3 %	99,4 %	-3,1 o.t.
Lovćen Osiguranje, Podgorica	96,7 %	95,9 %	0,8 o.t.
Triglav Osiguranje, Sarajevo	96,7 %	91,7 %	5,0 o.t.
Triglav Osiguranje, Banja Luka	89,1 %	89,6 %	-0,5 o.t.
Triglav Osiguravanje, Skopje	101,2 %	92,8 %	8,3 o.t.
Skupina Triglav	88,5 %	91,9 %	-3,4 o.t.

Opomba: Zaradi spremembe sheme izkaza poslovnega izida so se spremenili izračuni odhodkovnega in kombiniranega količnika za preteklo leto.

Čisti prihodki od zavarovalnih premij so bili za 4 odstotke višji kot preteklo leto in so dosegli 223,4 milijona evrov. Čisti prihodki od premoženjskih in zdravstvenih zavarovalnih premij so se povečali za 7 odstotkov, od življenjskih zavarovalnih premij pa so bili nižji za 3 odstotke. Čiste prihodke od zavarovalnih premij sestavljajo obračunane kosmate zavarovalne premije v višini 292,6 milijona evrov (indeks 104), zmanjšane za obračunano premijo, oddano v pozavarovanje in sozavarovanje, v višini 37,6 milijona evrov (indeks 104), in popravljene za spremembo čiste prenosne premije v vrednosti -31,5 milijona evrov (indeks 106).

Čisti odhodki za škode so se povečali za 2 odstotka, na 151,6 milijona evrov. Največje, 14-odstotno povečanje je bilo pri zdravstvenih zavarovanjih zaradi rasti obračunanih kosmatih zneskov škod, pri življenjskih zavarovanjih je bilo povečanje 4-odstotno, pri premoženjskih zavarovanjih pa so bili čisti odhodki za škode nižji za 3 odstotke. Čiste odhodke za škode sestavljajo obračunani kosmati zneski škod v višini 171,0 milijonov evrov (indeks 112), ki so zmanjšani za obračunane deleže pozavarovateljev in sozavarovateljev v kosmatih škodah višini 8,0 milijonov evrov (indeks 220), popravljene za spremembo škodnih rezervacij v višini -12,5

milijona evrov (-1,8 milijona evrov preteklo leto) in višji za odhodke iz izravnalne sheme dopolnilnih zdravstvenih zavarovanj v vrednosti 1,2 milijona evrov.

Prihodki od naložb, vključno s prihodki od naložb v povezanih družbah, so se znižali za 52 odstotkov in so dosegli 20,3 milijona evrov. Prihodki od naložb v povezanih družbah so znašali 266 tisoč evrov in so bili višji za 342 odstotkov, prihodki od naložb pa so upadli za 53 odstotkov na 20,1 milijona evrov. Pri tem so bili prihodki od obresti nižji za 4 odstotke in so dosegli 14,1 milijona evrov, dobički od prodaje so se znižali za 26 odstotkov in so znašali 4,9 milijona evrov, drugi prihodki od naložb pa so znašali 1,1 milijona evrov (v enakem lanskem obdobju 21,0 milijonov evrov). Drugi prihodki od naložb vključujejo čiste neiztržene dobičke naložb življenjskih zavarovancev, ki prevzemajo naložbeno tveganje, ki so znašali 8 tisoč evrov, v enakem obdobju lani pa 17,1 milijona evrov.

Odhodki od naložb, vključno s prihodki od naložb v povezanih družbah, v vrednosti 23,9 milijona evrov so se povišali za 161 odstotkov. Od tega so odhodki od naložb v povezanih družbah znašali 27 tisoč evrov (indeks 18), odhodki od naložb pa 23,8 milijona evrov in so bili višji za 165 odstotkov. Pri tem so izgube od prodaje znašale 2,3 milijona evrov (indeks 60) in drugi odhodki naložb 21,5 milijona evrov (indeks 420). Drugi odhodki naložb vključujejo čiste neiztržene izgube naložb življenjskih zavarovancev, ki prevzemajo naložbeno tveganje, ki so dosegle 13,7 milijona evrov (preteklo leto 538 tisoč evrov), spremembe poštene vrednosti v višini 4,9 milijona evrov (indeks 242) in druge finančne odhodke v višini 2,9 milijona evrov (indeks 115).

Donosi od naložb Skupine Triglav (brez donosov naložb življenjskih zavarovancev, ki prevzemajo naložbeno tveganje) predstavljajo razliko med prihodki in odhodki od finančnih sredstev. Znižali so se za 39 odstotkov, na 10,1 milijona evrov. Razlog za nižji donos so predvsem manjši neto prihodki iz naslova spremembe poštene vrednosti, nižji neto obrestni prihodki in nižji neto dobički od prodaje finančnih sredstev. Nizke obrestne mere vplivajo na kontinuirano zniževanje obrestnih prihodkov. Nižji neto dobički od prodaje finančnih sredstev so povezani predvsem z naložbeno aktivnostjo, ki je bila v prvem četrtletju letošnjega leta nižja kot v enakem obdobju lani in nižjimi dobički iz naslova izvedenih finančnih instrumentov, ki jih uporabljamo za varovanje pred obrestnim tveganjem.

Na 39 odstotkov nižji donos od naložb so vplivali predvsem manjši neto prihodki iz naslova spremembe poštene vrednosti, nižji neto obrestni prihodki in nižji neto dobički od prodaje finančnih sredstev.

Donosi od finančnih naložb vplivajo tudi na višino zavarovalno-tehničnih rezervacij ter na poslovni izid Skupine. Vpliv donosov od naložb na poslovni izid pred obdavčitvijo je opredeljen v *tabeli Struktura poslovnega izida pred obdavčitvijo*.

Sprememba drugih zavarovalno-tehničnih rezervacij je obsegala 5,9 milijona evrov, kar je 55 odstotkov manj kot preteklo leto. Njeno znižanje je predvsem posledica zmanjšanja matematičnih rezervacij (5,2 milijona evrov). **Sprememba zavarovalno-tehničnih rezervacij zavarovancev, ki prevzemajo naložbeno tveganje,** je dosegla -20,3 milijona evrov (11,1 milijona evrov v enakem obdobju lani) zaradi znižanja vrednosti naložb, na katere je vezano premoženje teh zavarovanj. **Odhodki za bonuse in popuste** so bili nižji za 3 odstotke in so znašali 2,5 milijona evrov.

Obratovalni stroški (funkcionalni skupini stroški pridobivanja zavarovanj in drugi obratovalni stroški) so se povišali za 5 odstotkov in dosegli 51,9 milijona evrov. Pri tem so bili stroški pridobivanja zavarovanj višji za 6 odstotkov in drugi obratovalni stroški za 2 odstotka.

Drugi zavarovalni prihodki, brez prihodkov od provizij, so bili višji za 9 odstotkov in so znašali 3,0 milijone evrov. **Drugi zavarovalni odhodki,** brez odhodkov od provizij, so ravno tako dosegli 3,0

milijone evrov, predvsem zaradi višjih popravkov vrednosti terjatev pa so se povišali za 14 odstotkov. Neto prihodki od provizij so bili nižji za 67 odstotkov in so znašali 0,6 milijona evrov.

Drugi prihodki so bili višji za 7 odstotkov in so dosegli 8,6 milijona evrov, drugi odhodki pa so se povišali za 29 odstotkov na 10,0 milijonov evrov.

Posamezne postavke konsolidiranega izkaza poslovnega izida Skupine Triglav v obdobju 1-3 2018

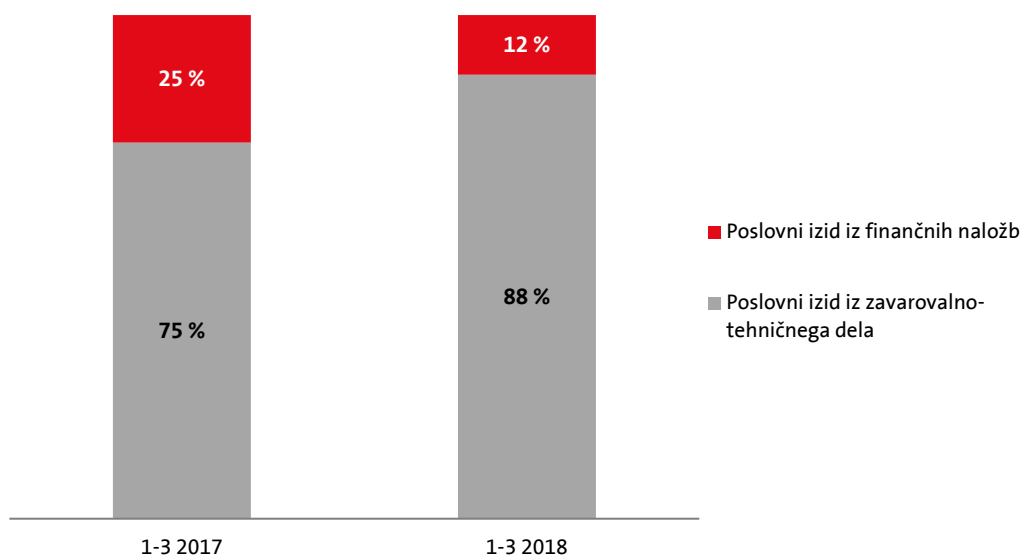
	1-3 2018	1-3 2017	Indeks
Čisti prihodki od zavarovalnih premij	223.411.780	214.552.095	104
Prihodki od naložb, vključno s prihodki od naložb v povezanih družbah	20.319.828	42.335.321	48
Drugi zavarovalni prihodki	7.904.316	8.403.635	94
Drugi prihodki	8.590.572	8.058.214	107
Čisti odhodki za škode	151.633.135	148.251.403	102
Sprememba drugih zavarovalno-tehničnih rezervacij (brez NT)	5.908.268	13.124.352	45
Sprememba zavarovalno-tehničnih rezervacij zavarovancev, ki prevzemajo naložbeno tveganje	-20.304.034	11.148.205	
Odhodki za bonuse in popuste	2.485.755	2.558.761	97
Obratovalni stroški	51.868.777	49.578.180	105
Odhodki od naložb, vključno z odhodki od naložb v povezane družbe	23.856.558	9.137.957	261
Drugi zavarovalni odhodki	7.273.492	6.375.268	114
Drugi odhodki	9.979.234	7.717.472	129
Poslovni izid pred obdavčitvijo	27.525.311	25.457.667	108
Davek od dohodka	4.192.741	3.140.471	134
Čisti poslovni izid obračunskega obdobja	23.332.570	22.317.196	105

Struktura poslovnega izida Skupine Triglav pred obdavčitvijo*

	1-3 2018				1-3 2017			
	Premoženje	Življenje	Zdravstvo	Skupaj	Premoženje	Življenje	Zdravstvo	Skupaj
Poslovni izid iz zavarovalno-tehničnega dela	17.414.357	5.665.401	611.066	23.690.824	10.866.051	6.001.586	2.108.699	18.976.336
Poslovni izid iz finančnih naložb	4.590.969	-1.569.929	163.280	3.184.320	5.619.023	614.400	200.998	6.434.421
Poslovni izid zavarovalne dejavnosti pred obdavčitvijo	22.005.326	4.095.472	774.346	26.875.144	16.485.074	6.615.986	2.309.697	25.410.757
Poslovni izid nezavarovalne dejavnosti				650.167				46.910
Poslovni izid pred obdavčitvijo skupaj				27.525.311				25.457.667

*Dobiček iz donosa od finančnih naložb je zmanjšan za donos, ki ga zavarovalnice Skupine zagotavljajo zavarovalcem življenjskih zavarovanj v obliki zagotovljenega donosa, določenega v zavarovalnih pogodbah. Dodatno je donos od finančnih naložb zmanjšan tudi za višino povečanja matematičnih rezervacij zaradi znižanja interno določene maksimalne obrestne mere, ki se uporablja za vrednotenje obveznosti življenjskih zavarovanj.

Struktura poslovnega izida Skupine Triglav pred obdavčitvijo v obdobju 1-3 2018 in 1-3 2017



Posamezne postavke izkaza poslovnega izida Zavarovalnice Triglav v obdobju 1-3 2018

	1-3 2018	1-3 2017	Indeks
Čisti prihodki od zavarovalnih premij	131.447.004	127.824.484	103
Prihodki od naložb, vključno s prihodki od naložb v povezanih družbah	14.936.414	34.236.411	44
Drugi zavarovalni prihodki	7.447.242	8.310.936	90
Drugi prihodki	2.759.832	2.606.725	106
Čisti odhodki za škode	89.814.916	91.614.557	98
Sprememba drugih zavarovalno-tehničnih rezervacij	6.607.475	10.571.255	63
Sprememba zavarovalno-tehničnih rezervacij zavarovancev, ki prevzemajo naložbeno tveganje	-22.238.030	7.356.700	
Odhodki za bonuse in popuste	2.602.076	2.163.459	120
Obratovalni stroški	33.649.576	32.683.621	103
Odhodki od naložb, vključno z odhodki od naložb v povezane družbe	18.504.087	5.846.845	316
Drugi zavarovalni odhodki	2.285.458	1.567.590	146
Drugi odhodki	3.285.619	1.446.370	227
Poslovni izid pred obdavčitvijo	22.079.312	19.728.159	112
Odhodek za davek	3.379.795	2.541.608	133
Čisti poslovni izid obračunskega obdobja	18.699.517	17.186.551	109

5.2 Finančni položaj

Bilančna vsota Skupine Triglav je bila ob koncu tretjega četrtletja 2018 znašala 3.723,0 milijona evrov oz. 1 odstotek več kot ob koncu leta 2017.

Celotna vrednost kapitala je ob koncu prvega četrtletja 2018 dosegla 767,8 milijona evrov in je bila za 1 odstotek višja kot ob koncu leta 2017. V bilančni vsoti je delež kapitala ostal nespremenjen in znaša 20,6 odstotka. Kapital lastnikov obvladujoče družbe se je povečal za 1 odstotek, na 761,0 milijonov evrov. Neobvladujoči delež kapitala znaša 6,8 milijona evrov, enako kot ob koncu leta 2017. Osnovni delniški kapital v višini 73,7 milijona evrov je ostal nespremenjen in je razdeljen na 22.735.148 navadnih delnic.

Celotna vrednost kapitala je ob koncu prvega četrtletja 2018 znašala 767,8 milijona evrov.

Zaradi zmanjšanja vrednosti finančnih sredstev, razpoložljivih za prodajo, se je presežek iz prevrednotenja znižal za 13 odstotkov, na 83,2 milijona evrov. Kapitalske rezerve znašajo 50,4 milijona evrov in so ostale približno na enaki ravni, kot so bile ob koncu leta 2017 (indeks 100). Rezerve iz dobička v višini 333,4 milijona evrov so ostale nespremenjene. Bilančni dobiček je višji za 12 odstotkov in je dosegel 223,0 milijonov evrov. Poleg čistega poslovnega izida poslovnega leta v višini 23,2 milijona evrov, vključuje tudi 199,8 milijona evrov zadržanega čistega poslovnega izida (indeks 124). Zadržani čisti poslovni izid se je povečal za 39,1 milijona evrov zaradi prenosa čistega poslovnega izida preteklega leta.

Podrejene obveznosti so ostale približno na enaki ravni kot ob koncu leta 2017 (indeks 100) in so znašale 15,5 milijona evrov (v bilančni vsoti so imele 0,4-odstotni delež).

Kosmate zavarovalno-tehnične rezervacije so se povečale za 1 odstotek, na 2.766,2 milijona evrov. Njihov delež v bilančni vsoti je za 0,1 odstotne točke nižji kot ob koncu leta 2017, s 74,4 se je znižal na 74,3 odstotka. Matematične rezervacije so znašale 1.768,8 milijona evrov in so bile nižje za 1 odstotek. Kosmate škodne rezervacije v višini 631,3 milijona evrov so se znižale za 1 odstotek, rezervacije za kosmate prenosne premije so se povečale za 20 odstotkov ter druge zavarovalno-tehnične rezervacije za 1 odstotek. Podrobneje o zavarovalno-tehničnih rezervacijah poročamo v poglavju 4.7.

Druge finančne obveznosti v višini 6,0 milijonov evrov so bile predvsem zaradi čezobdobjnih nakupov vrednostnih papirjev v Skupni pokojninski družbi višje za 7 odstotkov. Njihov delež v bilančni vsoti je le 0,2-odstoten.

Obveznosti iz poslovanja so bile za 26 odstotkov višje kot ob koncu leta 2017 in so dosegle 62,4 milijona evrov (1,7-odstotni delež v bilančni vsoti). Med njimi so se povišale obveznosti iz sozavarovanja in pozavarovanja, na 39,5 milijona evrov (indeks 137), obveznosti iz neposrednih zavarovalnih poslov, na 20,5 milijona evrov (indeks 109), in obveznosti za odmerjeni davek, na 2,4 milijona evrov (indeks 135).

Druge rezervacije so bile za 2 odstotke nižje kot ob koncu leta 2017, znašale so 17,5 milijona evrov (0,5-odstotni delež v strukturi sredstev). **Odložene obveznosti za davek** so dosegle 23,7 milijona evrov in so bile za 10 odstotkov nižje kot ob koncu leta 2017, predvsem zaradi zmanjšanja presežka iz prevrednotenja naložb, od katerih se obračuna odloženi davek. **Ostale obveznosti** so bile nižje za 10 odstotkov predvsem zaradi nižjih kratkoročnih obveznosti v matični družbi. Dosegle so 63,8 milijona evrov in so imele v sestavi sredstev 1,7-odstotni delež.

Finančne naložbe Skupine Triglav v pridružene družbe so bile zaradi dokapitalizacije družbe Triglav v višini 4,6 milijona evrov in učinkov kapitalske metode višje za 74 odstotkov in so dosegle 11,2 milijona evrov.

Finančne naložbe so predstavljala 69,3 odstotka vseh sredstev (1,1 odstotne točke manj kot ob koncu leta 2017), dosegle so 2.580,4 milijona evrov, kar je približno enako kot ob koncu leta 2017 (indeks 100). Med finančnimi naložbami so največji del predstavljale naložbe, razpoložljive za prodajo, ki so dosegle 1.813,0 milijonov evrov. Naložbe, vrednotene po pošteni vrednosti prek poslovnega izida, so dosegle 428,1 milijona evrov, naložbe v posesti do zapadlosti so obsegale 209,9 milijona evrov, naložbe v depozite in posojila pa 129,3 milijona evrov. **Sredstva zavarovancev, ki prevzemajo naložbeno tveganje**, so dosegla 429,8 milijona evrov in so bila 5 odstotkov nižja kot ob koncu leta 2017. Podrobneje o strukturi finančnih naložb poročamo v poglavju 4.8.

Naložbene nepremičnine so znašale 94,3 milijona evrov, kar je približno enako, kot ob koncu leta 2017 (indeks 100). V sestavi vseh sredstev so imele 2,5-odstotni delež.

Terjatve in odložene terjatve za davek so se v primerjavi s stanjem ob koncu leta 2017 povečale za 26 odstotkov na 223,2 milijona evrov. V strukturi sredstev so imele 6,0-odstotni delež. Največji delež med njimi predstavljajo terjatve iz neposrednih zavarovalnih poslov, ki so znašale 127,8 milijona evrov (indeks 149), vendar so v primerjavi s stanjem na 31. 3. 2017 beležile 10-odstotno rast. Terjatve iz sozavarovanja in pozavarovanja so dosegle 46,0 milijonov evrov (indeks 102), druge terjatve 36,1 milijona evrov (indeks 109) in terjatve za odmerjeni davek 78 tisoč evrov. Odložene terjatve za davek so znašale 13,3 milijona evrov (indeks 96).

Znesek zavarovalno-tehničnih rezervacij, prenesen pozavarovateljem iz pozavarovalnih pogodb, je znašal 105,3 milijona evrov in je bil višji za 26 odstotkov. Med njimi so se sredstva iz pozavarovalnih pogodb iz škodnih rezervacij povišala za 8 odstotkov, na 69,3 milijona evrov, sredstva iz prenosnih premij pa za 81 odstotkov, na 35,9 milijona evrov.

Opredmetena osnovna sredstva v višini 113,8 milijona evrov so bila za 2 odstotka višja kot ob koncu leta 2017. **Neopredmetena sredstva** v vrednosti 85,5 milijona evrov so bila višja za 8 odstotkov, predvsem zaradi rasti dolgoročno odloženih stroškov pridobivanja zavarovanj.

Nekratkoročna sredstva, namenjena za prodajo, so oblikovana v višini 2,3 milijona evrov zaradi predvidenih prodaj posameznih zemljišč in zgradb.

Denar in denarni ustrezniki so znašali 71,6 milijona evrov (indeks 91) in **druga sredstva** 5,7 milijona evrov (indeks 146). **Zunajbilančne postavke** so oblikovane v višini 223,7 milijona evrov (indeks 93).

Posamezne postavke konsolidirane bilance stanja Skupine Triglav na 31. 3. 2018

	31. 3. 2018	31. 12. 2017	Indeks
SREDSTVA	3.722.979.743	3.674.676.193	101
Neopredmetena sredstva	85.494.293	78.840.612	108
Opredmetena osnovna sredstva	113.837.001	111.210.437	102
Nekratkoročna sredstva, namenjena za prodajo	2.280.017	2.278.440	100
Naložbene nepremičnine	94.275.251	94.007.483	100
Finančne naložbe v pridruženih družbah	11.246.690	6.449.324	174
Finančne naložbe	2.580.354.786	2.587.850.704	100
Sredstva zavarovancev, ki prevzemajo naložbeno tveganje	429.752.628	450.236.044	95
Znesek zavarovalno-tehničnih rezervacij, prenesen pozavarovateljem	105.310.479	83.815.574	126
Terjatve in odložene terjatve za davek	223.167.616	177.647.469	126
Druga sredstva	5.709.807	3.922.257	146
Denar in denarni ustrezniki	71.551.175	78.417.847	91
Zunajbilančne postavke	223.738.386	240.503.849	93
KAPITAL IN OBVEZNOSTI	3.722.979.743	3.674.676.193	101
Kapital	767.848.339	756.645.683	101
Podrejene obveznosti	15.463.888	15.459.132	100
Zavarovalno-tehnične rezervacije	2.337.042.042	2.282.701.026	102
Zavarovalno-tehnične rezervacije v korist življenjskih zavarovancev, ki prevzemajo naložbeno tveganje	429.192.195	449.544.565	95
Druge rezervacije	17.505.982	17.774.490	98
Odložene obveznosti za davek	23.740.897	26.396.579	90
Druge finančne obveznosti	5.993.056	5.589.381	107
Obveznosti iz poslovanja	62.360.596	49.381.602	126
Ostale obveznosti	63.832.747	71.183.735	90
Zunajbilančne postavke	223.738.386	240.503.849	93

Posamezne postavke bilance stanja Zavarovalnice Triglav na 31. 3. 2018

	31. 3. 2018	31. 12. 2017	Indeks
SREDSTVA	2.821.704.721	2.786.489.540	101
Neopredmetena sredstva	64.770.703	59.786.283	108
Opredmetena osnovna sredstva	70.196.454	67.526.775	104
Naložbene nepremičnine	48.598.525	48.214.401	101
Finančne naložbe v odvisnih in pridruženih družbah	132.756.791	128.169.983	104
Finančne naložbe	1.855.093.157	1.860.998.156	100
Sredstva zavarovancev, ki prevzemajo naložbeno tveganje	395.907.672	417.607.959	95
Znesek zavarovalno-tehničnih rezervacij, prenesen pozavarovateljem	103.533.430	85.327.645	121
Terjatve in odložene terjatve za davek	120.740.449	81.350.417	148
Druga sredstva	3.162.184	1.993.174	159
Denar in denarni ustrezniki	26.945.354	35.514.746	76
Zunajbilančne postavke	156.167.148	174.448.801	90
KAPITAL IN OBVEZNOSTI	2.821.704.721	2.786.489.540	101
Kapital	578.663.075	571.412.305	101
Podrejene obveznosti	20.614.520	20.608.180	100
Zavarovalno-tehnične rezervacije	1.736.205.415	1.687.109.267	103
Zavarovalno-tehnične rezervacije v korist življenjskih zavarovancev, ki prevzemajo naložbeno tveganje	393.944.945	416.250.767	95
Druge rezervacije	11.627.642	11.425.425	102
Odložene obveznosti za davek	7.433.751	9.301.053	80
Druge finančne obveznosti	1.836.670	1.845.184	100
Obveznosti iz poslovanja	34.990.268	27.740.050	126
Ostale obveznosti	36.388.435	40.797.310	89
Zunajbilančne postavke	156.167.148	174.448.801	90

6. UPRAVLJANJE TVEGANJ

6.1 Upravljanje tveganj

V sistemu upravljanja tveganj ali v profilu tveganosti v prvem četrtletju leta 2018 ni prišlo do pomembnejših sprememb glede na stanje, opisano v poglavju Upravljanje tveganj Letnega poročila Skupine Triglav in Zavarovalnice Triglav, d.d., za poslovno leto 2017. Raven kapitala matične družbe in Skupine Triglav ostaja v okviru zastavljenih strateških usmeritev ter ustrezno presega nivo prevzetih tveganj.

Z letom 2018 smo v skladu z zahtevo Uredbe (EU) št. 1286/2014 Evropskega parlamenta in Sveta z dne 26. 11. 2014 o dokumentih s ključnimi informacijami o paketnih naložbenih produktih za male vlagatelje in zavarovalnih naložbenih produktih (PRIIP) pričeli z razkrivanjem tveganj produktov življenjskih zavarovanj na t.i. KID obrazcih. Razkrite informacije vsebujejo zbirni kazalnik tveganj s pojasnilnim opisom tega kazalnika in z opisom profila tveganj.

6.2 Notranja revizija

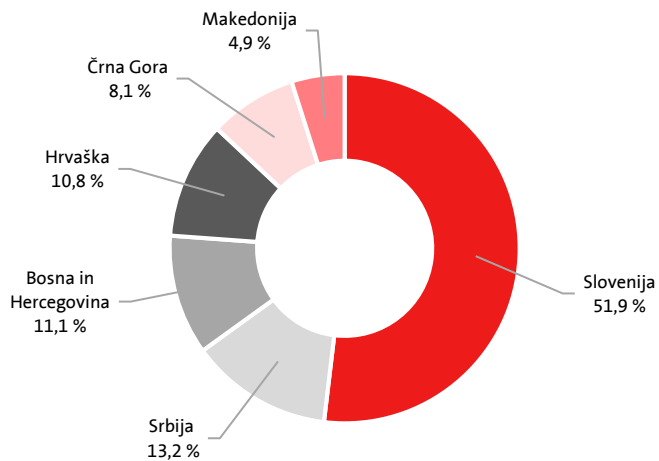
Služba notranje revizije je v prvem četrtletju 2018 delovala skladno s svojim letnim načrtom dela. Izvajala je notranjerevizijske preglede na različnih področjih poslovanja zavarovalnice in v nekaterih odvisnih družbah. O izsledkih je poročala vodstvu revidiranih področij in Upravi zavarovalnice.

Poleg tega je Služba izvajala tudi svetovalne aktivnosti, naloge izboljševanja kakovosti notranjerevizijskega delovanja, spremljala uresničevanje priporočil notranjih in zunanjih revizorjev ter o svojem delu poročala Upravi, Revizijski komisiji in Nadzornemu svetu zavarovalnice.

7. UPRAVLJANJE ČLOVEŠKIH VIROV V SKUPINI TRIGLAV

V Skupini Triglav je bilo na 31. 3. 2018 zaposlenih 5.180 delavcev ali 29 več kot ob koncu leta 2017.

Zaposleni po trgih Skupine Triglav



V primerjavi s koncem leta 2017 se je povečal delež zaposlenih s srednješolsko izobrazbo, zmanjšal pa delež zaposlenih z magisterijem in doktoratom ter z visokošolsko in nižjo izobrazbo.

RAČUNOVODSKI PREGLED

KAZALO

IZJAVA O ODGOVORNOSTI POSLOVODSTVA.....	47
1. RAČUNOVODSKI IZKAZI.....	48
2. IZBRANA POJASNILA K RAČUNOVODSKIM IZKAZOM.....	54
2.1 Izjava o skladnosti.....	54
2.2 Pomembne računovodske usmeritve in ocene.....	54
2.3 Sezonskost poslovanja.....	54
2.4 Segmentna analiza poslovanja Skupine Triglav	54
2.5 Segmentna analiza poslovanja Zavarovalnice Triglav, d.d.	64
2.6 Opis pomembnih bilančnih postavk	67
2.7 Spremembe v kapitalskih deležih odvisnih družb in poslovne združitve.....	73
2.8 Posli s povezanimi osebami.....	74
2.9 Pomembni dogodki po datumu poročanja	78

IZJAVA O ODGOVORNOSTI POSLOVODSTVA

Uprava potrjuje računovodske izkaze za obdobje od 1. 1. 2018 do 31. 3. 2018 in uporabljene računovodske usmeritve ter pojasnila k računovodskim izkazom.

Uprava je odgovorna za pripravo medletnega poročila tako, da le-to predstavlja resničen in pošten prikaz sredstev in obveznosti, finančnega položaja in poslovnega izida Skupine Triglav in Zavarovalnice Triglav, d.d., za obdobje od 1. 1. 2018 do 31. 3. 2018 v skladu z MRS 34 – Medletno poročanje.

Uprava potrjuje, da so bile ustrezno uporabljene računovodske usmeritve ter da so bile računovodske ocene izdelane po načelu previdnosti in dobrega gospodarjenja. Uprava tudi potrjuje, da so računovodski izkazi skupaj s pojasnili izdelani na osnovi predpostavke o nadaljnjem poslovanju Skupine Triglav in Zavarovalnice Triglav, d.d., ter v skladu z veljavno zakonodajo in z Mednarodnimi standardi računovodskega poročanja, ki jih je sprejela EU.

Uprava potrjuje, da je v poslovno poročilo Skupine Triglav in Zavarovalnice Triglav, d.d., za obdobje od 1. 1. 2018 do 31. 3. 2018 vključen pošten prikaz razvoja in izidov poslovanja ter finančnega položaja, vključno z opisom bistvenih vrst tveganj, ki so jim Zavarovalnica Triglav, d.d., kot obvladujoča družba in njene odvisne družbe, vključene v konsolidacijo, kot celota izpostavljene.

Uprava je tudi odgovorna za ustrezno vodeno računovodstvo, za sprejem ustreznih ukrepov za zavarovanje premoženja ter za preprečevanje in odkrivanje prevar in drugih nepravilnosti oziroma nezakonnosti.

Andrej Slapar,
predsednik Uprave

Uroš Ivanc,
član Uprave

Tadej Čoroli,
član Uprave

Barbara Smolnikar,
članica Uprave

Marica Makoter,
članica Uprave in delavska direktorica

Ljubljana, 8. 5. 2018

1. RAČUNOVODSKI IZKAZI

v EUR

IZKAZ FINANČNEGA POLOŽAJA	Skupina Triglav		Zavarovalnica Triglav	
	31. 3. 2018	31. 12. 2017	31. 3. 2018	31. 12. 2017
SREDSTVA	3.722.979.743	3.674.676.193	2.821.704.721	2.786.489.540
Neopredmetena sredstva	85.494.293	78.840.612	64.770.703	59.786.283
Opredmetena osnovna sredstva	113.837.001	111.210.437	70.196.454	67.526.775
Nekratkoročna sredstva, namenjena za prodajo	2.280.017	2.278.440	0	0
Odložene terjatve za davek	13.265.206	13.769.115	0	0
Naložbene nepremičnine	94.275.251	94.007.483	48.598.525	48.214.401
Finančne naložbe v odvisnih družbah	0	0	118.167.937	118.167.937
Finančne naložbe v pridruženih družbah	11.246.690	6.449.324	14.588.856	10.002.047
- obračunane z uporabo kapitalske metode	11.246.690	6.449.324	0	0
- vrednotene po poštenu vrednosti	0	0	14.588.856	10.002.047
Finančne naložbe	2.580.354.786	2.587.850.704	1.855.093.157	1.860.998.156
- v posojila in depozite	129.335.196	125.251.487	90.230.623	91.428.595
- v posesti do zapadlosti	209.899.708	221.390.576	158.991.522	166.993.807
- razpoložljive za prodajo	1.813.043.179	1.815.323.900	1.405.835.594	1.400.652.988
- vrednotene po poštenu vrednosti preko poslovnega izida	428.076.703	425.884.741	200.035.418	201.922.766
Sredstva zavarovancev, ki prevzemajo naložbeno tveganje	429.752.628	450.236.044	395.907.672	417.607.959
Znesek zavarovalno-tehničnih rezervacij, prenesen pozavarovateljem	105.310.479	83.815.576	103.533.430	85.327.645
Sredstva iz finančnih pogodb	0	0	0	0
Terjatve	209.902.410	163.878.354	120.740.449	81.350.417
- terjatve iz neposrednih zavarovalnih poslov	127.795.357	85.722.492	90.316.937	54.731.853
- terjatve iz pozavarovanja in sozavarovanja	45.975.798	44.939.702	14.980.406	13.889.792
- terjatve za odmerjeni davek	78.143	32.211	0	0
- druge terjatve	36.053.112	33.183.949	15.443.106	12.728.772
Druga sredstva	5.709.807	3.922.257	3.162.184	1.993.174
Denar in denarni ustrezniki	71.551.175	78.417.847	26.945.354	35.514.746
<i>Zunajbilančne postavke</i>	<i>223.738.386</i>	<i>240.503.849</i>	<i>156.167.148</i>	<i>174.448.801</i>
KAPITAL IN OBVEZNOSTI	3.722.979.743	3.674.676.193	2.821.704.721	2.786.489.540
Kapital	767.848.339	756.645.683	578.663.075	571.412.305
Kapital lastnikov obvladujoče družbe	761.040.687	749.838.244	578.663.075	571.412.305
- osnovni kapital	73.701.392	73.701.392	73.701.392	73.701.392
- kapitalske rezerve	50.395.381	50.403.656	53.412.884	53.412.884
- rezerve iz dobička	333.407.074	333.407.073	318.962.643	318.962.643
- rezerve za lastne delnice	364.680	364.680	0	0
- lastne delnice	-364.680	-364.680	0	0
- presežek iz prevrednotenja	83.181.467	95.398.236	55.801.517	67.250.264
- zadržani čisti poslovni izid	199.781.944	160.647.992	58.085.122	25.563.172
- čisti poslovni izid poslovnega leta	23.230.057	39.133.955	18.699.517	32.521.950
- prevedbeni popravek kapitala	-2.656.628	-2.854.060	0	0
- rezerve iz nekratkoročnih sredstev, namenjenih za prodajo	0	0	0	0
Neobvladujoči deleži kapitala	6.807.652	6.807.439	0	0
Podrejene obveznosti	15.463.888	15.459.132	20.614.520	20.608.180
Zavarovalno-tehnične rezervacije	2.337.042.042	2.282.701.026	1.736.205.415	1.687.109.267
- prenosne premije	332.739.183	278.112.719	242.325.126	196.528.185
- matematične rezervacije	1.339.567.347	1.333.055.389	1.002.144.155	994.737.498
- škodne rezervacije	631.327.152	638.473.713	464.668.929	469.230.900
- druge zavarovalno-tehnične rezervacije	33.408.360	33.059.205	27.067.205	26.612.684
Zavarovalno-tehnične rezervacije v korist življenjskih zavarovancev, ki prevzemajo naložbeno tveganje	429.192.195	449.544.565	393.944.945	416.250.767
Rezervacije za zaposlene	13.913.784	13.979.843	10.858.460	10.700.463
Druge rezervacije	3.592.198	3.794.647	769.182	724.961
Obveznosti, vezane na nekratkoročna sredstva v posesti za prodajo	0	0	0	0
Odložene obveznosti za davek	23.740.897	26.396.579	7.433.751	9.301.053
Obveznosti iz finančnih pogodb	0	0	0	0
Druge finančne obveznosti	5.993.056	5.589.381	1.836.670	1.845.184
Obveznosti iz poslovanja	62.360.596	49.381.602	34.990.268	27.740.050
- obveznosti iz neposrednih zavarovalnih poslov	20.514.425	18.875.323	12.645.761	11.354.265
- obveznosti iz pozavarovanja in sozavarovanja	39.493.759	28.758.158	20.601.797	15.249.797
- obveznosti za odmerjeni davek	2.352.412	1.748.121	1.742.710	1.135.988
Ostale obveznosti	63.832.747	71.183.735	36.388.435	40.797.310
<i>Zunajbilančne postavke</i>	<i>223.738.386</i>	<i>240.503.849</i>	<i>156.167.148</i>	<i>174.448.801</i>

v EUR

IZKAZ POSLOVNEGA IZIDA

	Skupina Triglav		Zavarovalnica Triglav	
	1-3 2018	1-3 2017	1-3 2018	1-3 2017
ČISTI PRIHODKI OD ZAVAROVALNI PREMIJ	223.411.780	214.552.095	131.447.004	127.824.484
- obračunane kosmate zavarovalne premije	292.572.535	280.633.176	192.487.319	185.508.262
- obračunana premija oddana v pozavarovanje in sozavarovanje	-37.616.577	-36.231.007	-33.680.897	-33.969.164
- sprememba prenosnih premij	-31.544.178	-29.850.074	-27.359.418	-23.714.614
PRIHODKI OD NALOŽB V POVEZANIH DRUŽBAH	265.575	60.117	208.729	208.626
- dobiček iz naložb v kapital pridruženih in skupaj obvladovanih družb, obračunan z uporabo kapitalske metode	265.575	60.117	0	0
- drugi prihodki od naložb v povezane družbe	0	0	208.729	208.626
PRIHODKI OD NALOŽB	20.054.253	42.275.204	14.727.684	34.027.785
- prihodki od obresti, izračunani z uporabo metode efektivnih obrestnih mer	14.068.431	14.642.767	9.422.084	9.830.434
- dobički pri odtujitvah naložb	4.857.944	6.600.415	4.761.968	6.441.003
- drugi prihodki od naložb	1.127.878	21.032.022	543.632	17.756.348
DRUGI ZAVAROVALNI PRIHODKI	7.904.316	8.403.635	7.447.242	8.310.936
- prihodki od provizij	4.863.315	5.616.987	4.890.461	5.936.801
- drugi prihodki od zavarovalnih poslov	3.041.001	2.786.648	2.556.781	2.374.135
DRUGI PRIHODKI	8.590.572	8.058.214	2.759.832	2.606.725
ČISTI ODHODKI ZA ŠKODE	151.633.135	148.251.403	89.814.916	91.614.557
- obračunani kosmati zneski škod	171.017.700	152.394.173	107.497.108	97.800.298
- obračunani deleži pozavarovateljev in sozavarovateljev	-8.021.758	-3.645.268	-7.664.745	-4.783.780
- sprememba škodnih rezervacij	-12.521.919	-1.827.471	-10.017.447	-1.401.961
- odhodki iz izravnalne sheme dopolnilnih zdravstvenih zavarovanj	1.159.112	1.329.969	0	0
SPREMEMBA DRUGIH ZAVAROVALNO-TEHNIČNIH REZERVACIJ (brez NT)	5.908.268	13.124.352	6.607.475	10.571.255
SPREMEMBA ZAVAROVALNO-TEHNIČNIH REZERVACIJ ZAVAROVANCEV, KI PREVZEMAJO NALOŽBENO TVEGANJE	-20.304.034	11.148.205	-22.238.030	7.356.700
ODHODKI ZA BONUSSE IN POPUSTE	2.485.755	2.558.761	2.602.076	2.163.459
SPREMEMBA OBVEZNOSTI IZ FINANČNIH POGODB	0	0	0	0
OBRATOVALNI STROŠKI	51.868.777	49.578.180	33.649.576	32.683.621
- stroški pridobivanja zavarovanj	35.184.786	33.192.979	24.124.414	23.527.052
- drugi obratovalni stroški	16.683.991	16.385.201	9.525.162	9.156.569
ODHODKI OD NALOŽB V POVEZANE DRUŽBE	27.077	147.071	628	3.759
- izguba iz naložb v kapital pridruženih in skupaj obvladovanih družb, obračunana z uporabo kapitalske metode	27.077	147.071	0	0
- drugi finančni odhodki	0	0	628	3.759
ODHODKI NALOŽB	23.829.481	8.990.886	18.503.461	5.843.086
- oslabitve naložb	8.279	14.302	0	0
- izgube pri odtujitvah naložb	2.299.890	3.849.899	2.272.685	3.665.584
- drugi odhodki naložb	21.521.312	5.126.685	16.230.776	2.177.502
DRUGI ZAVAROVALNI ODHODKI	7.273.492	6.375.268	2.285.458	1.567.590
DRUGI ODHODKI	9.979.234	7.717.472	3.285.619	1.446.370
- odhodki financiranja	289.685	484.757	320.369	520.022
- drugi odhodki	9.689.549	7.232.715	2.965.250	926.348
POSLOVNI IZID PRED OBDAVČITVIJO	27.525.311	25.457.667	22.079.312	19.728.159
Odhodek za davek	4.192.741	3.140.471	3.379.795	2.541.608
ČISTI POSLOVNI IZID OBRAČUNSKEGA OBDOBJA	23.332.570	22.317.196	18.699.517	17.186.551
Dobiček na delnico	1,03	0,98	0	0
Čisti poslovni izid lastnikov obvladujoče družbe	23.230.057	22.058.836	0	0
Čisti poslovni izid neobvladujočih deležev	102.513	258.360	0	0

v EUR

IZKAZ DRUGEGA VSEOBSEGAJOČEGA DONOSA

	Skupina Triglav		Zavarovalnica Triglav	
	1-3 2018	1-3 2017	1-3 2018	1-3 2017
Čisti dobiček obdobja po obdavčitvi	23.332.570	22.317.196	18.699.517	17.186.551
Drugi vseobsegajoči donos po obdavčitvi	-12.101.067	1.700.129	-11.448.747	-474.501
Postavke, ki v kasnejših obdobjih ne bodo preračunane v poslovni izid	0	0	0	0
Čisti dobički/izgube, pripoznani v PIP v zvezi z OOS in NDS	0	0	0	0
Aktuarski čisti dobički/izgube v zvezi s pokojninskimi načrti z določenimi zasluži	0	0	0	0
Pripadajoči čisti dobički / izgube, pripoznani v PIP - kapitalska metoda	0	0	0	0
Druge postavke, ki ne bodo preračunane v poslovni izid	0	0	0	0
Davek od postavk, ki ne bodo preračunane v poslovni izid	0	0	0	0
Postavke, ki bodo v kasnejših obdobjih lahko preračunane v poslovni izid	-12.101.067	1.700.129	-11.448.747	-474.501
Čisti dobički / izgube iz ponovne izmere finančnega sredstva, razpoložljivega za prodajo	-13.647.021	195.566	-12.616.587	-1.533.104
- dobički / izgube, pripoznani v presežku iz prevrednotenja	-10.396.615	3.118.648	-9.455.649	1.298.867
- prenos dobičkov / izgub iz presežka iz prevrednotenja v poslovni izid	-3.250.406	-2.923.082	-3.160.937	-2.831.971
Čisti dobički / izgube v zvezi z nekratkoročnimi sredstvi za prodajo	-14.520	0	0	0
Čisti dobički / izgube, pripoznani v PIP v zvezi z varovanjem denarnih tokov	0	0	0	0
Pripadajoči čisti dobički / izgube, pripoznani v presežku iz prevrednotenja - kapitalska metoda	-199.522	280.501	0	0
Obveznosti iz zavarovalnih pogodb z diskrecijsko pravico	-1.184.538	757.654	-1.184.538	757.654
Prevedbeni popravek kapitala	189.346	488.132	0	0
Davek od postavk, ki bodo v kasnejših obdobjih lahko preračunane v poslovni izid	2.755.188	-21.724	2.352.378	300.949
VSEOBSEGAJOČI DONOS OBDOBJA PO OBDAVČITVI	11.231.503	24.017.325	7.250.770	16.712.050
Delež obvladujočih lastnikov	11.210.721	23.646.391	0	0
Neobvladujoči delež	20.782	370.934	0	0

Rezerve iz dobička

v EUR

SKUPINSKI IZKAZ SPREMEMB LASTNIŠKEGA KAPITALA	Rezerve iz dobička															
	Osnovni kapital	Kapitalske rezerve	Varnostna rezerva	Zakonske in statutarne rezerve	Rezerve za lastne delnice	Lastne delnice (odbitna postavka)	Rezerve za kreditna tveganja	Druge rezerve iz dobička	Presežek iz prevrednotenja	Rezerve iz nekratkoročnih sredstev namenjenih za prodajo	Zadržani čisti poslovni izid	Čisti poslovni izid	Prevedbeni popravek kapitala	Skupaj kapital lastnikov obvladujoče družbe	Kapital neobvladujočih lastnikov	SKUPAJ
Stanje na 1. 1. 2018	73.701.392	50.403.656	592.269	18.514.040	364.680	-364.680	764	314.300.001	95.398.236	0	160.647.992	39.133.955	-2.854.060	749.838.244	6.807.439	756.645.683
Vseobsegajoči donos v obdobju od 1. 1. 2018 do 31. 3. 2018	0	0	0	0	0	0	0	0	-12.216.768	0	0	23.230.057	197.432	11.210.721	20.782	11.231.503
Razporeditev čistega dobička v rezerve iz dobička	0	0	0	0	0	0	0	0	0	0	39.133.952	-39.133.952	0	0	0	0
Izplačilo dividend	0	0	0	0	0	0	0	0	0	0	0	0	0	0	0	0
Poravnava izgube prejšnjih let	0	0	0	0	0	0	0	0	0	0	0	0	0	0	0	0
Oblikovanje drugih rezerv iz dobička	0	0	0	0	0	0	0	0	0	0	0	0	0	0	0	0
Nakup/prodaja lastnih delnic	0	0	0	0	0	0	0	0	0	0	0	0	0	0	0	0
Sprememba skupine	0	-8.275	0	0	0	0	0	0	0	0	0	0	0	-8.275	-20.568	-28.847
Zunanji prevzem	0	0	0	0	0	0	0	0	0	0	0	0	0	0	0	0
Prenos iz zadržanega rezultata na kapitalske rezerve	0	0	0	0	0	0	0	0	0	0	0	0	0	0	0	0
Drugo	0	0	0	0	0	0	0	0	0	0	0	0	0	0	0	0
Stanje na 31. 3. 2018	73.701.392	50.395.381	592.269	18.514.040	364.680	-364.680	764	314.300.001	83.181.467	0	199.781.944	23.230.057	-2.656.628	761.040.687	6.807.652	767.848.339
Stanje na 1. 1. 2017	73.701.392	53.488.690	592.269	20.642.423	364.680	-364.680	764	284.300.001	87.735.128	0	173.192.869	44.216.477	-3.914.499	733.955.514	10.394.233	744.349.747
Vseobsegajoči donos v obdobju od 1. 1. 2017 do 31. 3. 2017	0	0	0	0	0	0	0	0	1.108.552	0	0	22.058.836	479.003	23.646.391	370.934	24.017.325
Razporeditev čistega dobička v rezerve iz dobička	0	0	0	0	0	0	0	0	0	0	44.216.476	-44.216.476	0	0	0	0
Nakup/prodaja lastnih delnic	0	0	0	0	1.206.960	-1.206.960	0	0	0	0	-2.349.108	0	0	-2.349.108	0	-2.349.108
Sprememba skupine	0	-2.125.300	0	0	0	0	0	0	0	0	0	0	0	-2.125.300	-4.323.037	-6.448.337
Poravnava izgube preteklih let	0	0	0	-227.604	0	0	0	0	0	0	227.604	0	0	0	0	0
Stanje na 31. 3. 2017	73.701.392	51.363.390	592.269	20.414.819	1.571.640	-1.571.640	764	284.300.001	88.843.680	0	215.287.843	22.058.836	-3.435.497	753.127.497	6.442.130	759.569.627

IZKAZ SPREMEMB LASTNIŠKEGA KAPITALA ZAVAROVALNICE TRIGLAV	Rezerve iz dobička							v EUR	
	Osnovni kapital	Kapitalske rezerve	Zakonske in statutarne rezerve	Rezerve za kreditna tveganja	Druge rezerve iz dobička	Presežek iz prevrednotenja	Zadržani čisti poslovni izid	Čisti poslovni izid	SKUPAJ KAPITAL
Stanje na 1. 1. 2018	73.701.392	53.412.884	4.662.643	0	314.300.000	67.250.264	25.563.172	32.521.950	571.412.305
Vseobsegajoči donos v obdobju od 1. 1. 2018 do 31. 3. 2018	0	0	0	0	0	-11.448.747	0	18.699.517	7.250.770
Prenos čistega poslovnega izida v zadržani poslovni izid	0	0	0	0	0	0	32.521.950	-32.521.950	0
Izplačilo dividend	0	0	0	0	0	0	0	0	0
Stanje na 31. 3. 2018	73.701.392	53.412.884	4.662.643	0	314.300.000	55.801.517	58.085.122	18.699.517	578.663.075
Stanje na 1. 1. 2017	73.701.392	53.412.884	4.662.643	0	284.300.000	64.890.318	44.688.278	37.733.602	563.389.117
Vseobsegajoči donos v obdobju od 1. 1. 2017 do 31. 3. 2017	0	0	0	0	0	-474.501	0	17.186.551	16.712.050
Prenos čistega poslovnega izida v zadržani poslovni izid	0	0	0	0	0	0	37.733.602	-37.733.602	0
Stanje na 31. 3. 2017	73.701.392	53.412.884	4.662.643	0	284.300.000	64.415.817	82.421.881	17.186.551	580.101.168

IZKAZ DENARNIH TOKOV	Skupina Triglav		Zavarovalnica Triglav	
	1-3 2018	1-3 2017	1-3 2018	1-3 2017
A. DENARNI TOKOVI PRI POSLOVANJU				
Postavke izkaza poslovnega izida	42.494.537	49.223.968	27.424.365	31.843.143
Obračunane čiste zavarovalne premije v obdobju	266.643.055	254.767.326	158.806.422	151.539.098
Prihodki naložb (razen finančnih prihodkov)	4.911.298	5.160.150	2.763.541	2.392.765
Drugi poslovni prihodki (razen za prevrednotenje in brez zmanjšanja rezervacij) in finančni prihodki iz poslovnih terjatev	8.641.340	10.446.135	2.668.185	2.612.823
Obračunani čisti zneski škod v obdobju	-158.438.954	-151.276.948	-99.832.363	-93.016.519
Obračunani stroški bonusov in popustov	-7.121.021	-2.515.874	-2.602.076	-2.163.459
Čisti obratovalni stroški brez stroškov amortizacije in brez spremembe v razmejenih stroških pridobivanja zavarovanj	-53.227.413	-47.616.324	-27.440.034	-25.094.065
Odhodki naložb (brez amortizacije in finančnih odhodkov)	-3.249.637	-3.080.461	-1.346.494	-1.252.812
Drugi poslovni odhodki brez amortizacije (razen za prevrednotovanje in brez povečanja rezervacij)	-12.732.510	-14.071.993	-3.304.820	-1.416.691
Davki iz dobička in drugi davki, ki niso zajeti v poslovnih odhodkih	-2.931.621	-2.588.043	-2.287.997	-1.757.999
Spremembe čistih obratnih sredstev poslovnih postavk bilance stanja	-47.802.756	-42.332.464	-35.528.947	-23.454.844
Začetne manj končne terjatve iz neposrednih zavarovanj	-42.326.626	-28.346.976	-35.572.390	-21.408.883
Začetne manj končne terjatve iz pozavarovanj	-8.879.154	-11.902.447	-1.090.614	-5.767.141
Začetne manj končne druge terjatve iz (po)zavarovalnih poslov	-10.388.913	-3.913.630	-1.142.706	-330.313
Začetne manj končne druge terjatve in sredstva	-1.909.489	-12.419.741	-884.692	-517.616
Začetne manj končne odložene terjatve za davek	-1.523.758	-517.272	0	0
Začetne manj končne zaloge	-14.717	-17.597	-8.535	-14.359
Končni manj začetni dolgovi iz neposrednih zavarovanj	1.000.428	3.028.061	1.291.496	2.188.654
Končni manj začetni dolgovi iz pozavarovanj	15.824.156	15.034.043	5.352.000	8.452.666
Končni manj začetni drugi poslovni dolgovi	-692.082	-1.388.360	6.340	-501.176
Končne manj začetne ostale obveznosti (razen prenosnih premij)	535.092	-2.353.987	-3.479.846	-5.556.675
Končne manj začetne odložene obveznosti za davek	572.307	465.442	0	0
Prebitek prejemkov pri poslovanju ali prebitek izdatkov pri poslovanju (a + b)	-5.308.219	6.891.504	-8.104.582	8.388.299
B. DENARNI TOKOVI PRI NALOŽBENJU				
Prejemki pri naložbenju	284.821.262	320.366.866	234.389.034	263.007.363
Prejemki od obresti, ki se nanašajo na naložbenje	15.378.028	24.946.997	10.770.640	20.001.577
Prejemki od dividend in deležev iz dobička drugih	173.973	123.254	71.649	54.374
Prejemki od odtujitve neopredmetenih sredstev	0	0	0	0
Prejemki od odtujitve opredmetenih osnovnih sredstev	401.541	567.047	36.617	252.217
Prejemki od odtujitve finančnih naložb	268.867.720	294.729.568	223.510.128	242.699.195
- Prejemki od odtujitve odvisnih družb ali drugih družb	0	0	0	0
- Drugi prejemki od odtujitve finančnih naložb	268.867.720	294.729.568	223.510.128	242.699.195
Izdatki pri naložbenju	-285.144.751	-310.088.493	-233.609.900	-254.989.436
Izdatki za pridobitev neopredmetenih sredstev	-1.248.780	-1.128.061	-348.457	-452.472
Izdatki za pridobitev opredmetenih osnovnih sredstev	-5.394.949	-932.244	-4.341.981	-263.645
Izdatki za pridobitev finančnih naložb	-278.501.022	-308.028.188	-228.919.462	-254.273.319
- Izdatki za pridobitev odvisnih družb ali drugih družb	-943.035	-6.947.337	-919.158	-2.456.500
- Drugi izdatki za pridobitev finančnih naložb	-277.557.987	-301.080.851	-228.000.304	-251.816.819
Prebitek prejemkov pri naložbenju ali prebitek izdatkov pri naložbenju (a + b)	-323.489	10.278.373	779.134	8.017.927
C. DENARNI TOKOVI PRI FINANCIRANJU				
Prejemki pri financiranju	0	0	0	0
Prejemki od vplačanega kapitala	0	0	0	0
Prejemki od dobljenih dolgoročnih posojil in izdaje obveznic	0	0	0	0
Prejemki od dobljenih kratkoročnih posojil	0	0	0	0
Izdatki pri financiranju	-1.243.943	-3.583.947	-1.243.943	-1.242.174
Izdatki za dane obresti	-1.227.366	-1.220.030	-1.227.366	-1.227.366
Izdatki za nakup lastnih delnic	0	-2.349.109	0	0
Izdatki za vračila kapitala	0	0	0	0
Izdatki za odplačila dolgoročnih finančnih obveznosti	0	0	0	0
Izdatki za odplačila kratkoročnih finančnih obveznosti	0	0	0	0
Izdatki za izplačila dividend in drugih deležev v dobičku	-16.577	-14.808	-16.577	-14.808
Prebitek prejemkov pri financiranju ali prebitek izdatkov pri financiranju (a + b)	-1.243.943	-3.583.947	-1.243.943	-1.242.174
Č. Končno stanje denarnih sredstev in njihovih ustreznikov	71.551.175	79.317.975	26.945.354	42.817.697
D1. Denarni izid v obdobju	-6.875.651	13.585.930	-8.569.391	15.164.051
D2. Tečajne razlike	8.979	17.571	0	0
E. Začetno stanje denarnih sredstev in njihovih ustreznikov	78.417.847	65.714.474	35.514.746	27.653.646

2. IZBRANA POJASNILA K RAČUNOVODSKIM IZKAZOM

2.1 Izjava o skladnosti

Računovodsko poročilo za obdobje od 1. 1. 2018 do 31. 3. 2018 je pripravljeno v skladu z MRS 34 – Medletno poročanje.

Posamični in konsolidirani računovodski izkazi Zavarovalnice so na podlagi zahtev lokalne zakonodaje pripravljene v skladu z Mednarodnimi standardi računovodskega poročanja, kot jih je sprejela Evropska unija (v nadaljevanju »MSRP«). Odvisne družbe, kjer ima Zavarovalnica neposredno ali posredno več kot polovico glasovalnih pravic, so polno konsolidirane.

Z namenom pridobivanja pravih informacij o finančnem položaju in rezultatih poslovanja celotne Skupine Triglav, je potrebno posamične računovodske izkaze Zavarovalnice obravnavati skupaj s konsolidiranimi računovodskimi izkazi.

Računovodski izkazi za obdobje od 1. 1. 2018 do 31. 3. 2018 niso revidirani.

2.2 Pomembne računovodske usmeritve in ocene

Pri izdelavi računovodskih izkazov za obdobje od 1. 1. 2018 do 31. 3. 2018 so uporabljene enake računovodske usmeritve in metode izračunavanja, kot pri sestavi letnih računovodskih izkazov za leto 2017.

Zaradi prikazovanja zanesljivejših in točnejših informacij so v letošnjem letu v izkazu poslovnega izida nekoliko spremenjene postavke prihodkov in odhodkov finančnih naložb. Zato so narejene tudi manjše preravnitve postavk in sicer: prihodki od obresti iz poslovanja so prerazvrščeni iz prihodkov od finančnih sredstev v druge zavarovalne prihodke ter stroški financiranja so prerazporejeni iz odhodkov od finančnih sredstev in obveznosti v druge odhodke. Na enak način so prikazani podatki za preteklo primerjalno obdobje.

Pri izračunu odhodkov za davek za obravnavano obdobje je upoštevana korigirana povprečna efektivna davčna stopnja preteklega leta.

V obdobju od 1. 1. 2018 do 31. 3. 2018 ni prišlo do pomembnih sprememb računovodskih ocen zneskov, o katerih smo poročali v preteklem poslovnem letu.

2.3 Sezonskost poslovanja

Zavarovalnica nima značilne sezonske dejavnosti. V prvih mesecih leta je obseg kosmate zavarovalne premije pri premoženjskih zavarovanjih nekoliko večji kot v preostalem delu leta, ker se pri pravnih osebah zavarovanja sklepajo v začetku leta (začetek skadence v začetku poslovnega leta).

2.4 Segmentna analiza poslovanja Skupine Triglav

Poslovanje spremlja poslovanje Skupine Triglav glede na:

- področja poslovanja (premoženje, življenje, zdravstvo, nezavarovalna dejavnost) in
- območja poslovanja (ločeno za Slovenijo in ostale države).

V nadaljevanju sta prikazana skupinski izkaz finančnega položaja in skupinski izkaz poslovnega izida, ločeno po področjih in območjih poslovanja.

**SKUPINSKI IZKAZ FINANČNEGA POLOŽAJA PO
POSLOVNIH SEGMENTIH**

31. 3. 2018

	Premoženje	Življenje	Zdravstvo	Drugo	SKUPAJ NEKONSOLIDIRANO	Izločitve	SKUPAJ KONSOLIDIRANO
SREDSTVA	1.864.174.438	1.984.996.833	57.938.479	185.266.547	4.092.376.297	-369.396.554	3.722.979.743
Neopredmetena sredstva	78.241.651	2.958.126	1.231.971	3.062.545	85.494.293	0	85.494.293
Opredmetena osnovna sredstva	93.539.399	10.399.454	1.375.031	8.523.117	113.837.001	0	113.837.001
Odložene terjatve za davek	12.707.383	183.396	101.775	272.652	13.265.206	0	13.265.206
Naložbene nepremičnine	51.567.333	2.389.578	0	34.954.369	88.911.280	5.363.971	94.275.251
Finančne naložbe v odvisnih družbah	116.705.622	10.504.174	0	75.701.087	202.910.883	-202.910.883	0
Finančne naložbe v pridruženih družbah	9.045.075	683.166	0	1.518.449	11.246.690	0	11.246.690
Finančna sredstva	1.045.589.000	1.907.981.406	47.296.447	41.572.430	3.042.439.283	-32.331.869	3.010.107.414
Finančne naložbe:	1.045.589.000	1.478.228.778	47.296.447	41.572.430	2.612.686.655	-32.331.869	2.580.354.786
- v posojila in depozite	83.060.697	62.217.883	589.106	10.648.748	156.516.434	-27.181.238	129.335.196
- v posesti do zapadlosti	0	209.899.708	0	0	209.899.708	0	209.899.708
- razpoložljive za prodajo	956.633.781	783.429.333	46.707.341	30.923.682	1.817.694.137	-4.650.958	1.813.043.179
- vrednotene po pošteni vrednosti preko poslovnega izida	5.894.522	422.681.854	0	0	428.576.376	-499.673	428.076.703
Sredstva zavarovancev, ki prevzemajo naložbeno tveganje	0	429.752.628	0	0	429.752.628	0	429.752.628
Znesek zavarovalno-tehničnih rezervacij, prenesen pozavarovateljem	204.849.297	72.903	1.162.399	0	206.084.599	-100.774.120	105.310.479
Terjatve	222.258.285	11.580.230	4.847.121	9.806.673	248.492.309	-38.589.899	209.902.410
- terjatve iz neposrednih zavarovalnih poslov	122.977.442	574.780	4.431.014	28.480	128.011.716	-216.359	127.795.357
- terjatve iz pozavarovanja in sozavarovanja	79.733.912	5.561	81.459	0	79.820.932	-33.845.134	45.975.798
- terjatve za odmerjeni davek	60.342	0	0	17.801	78.143	0	78.143
- druge terjatve	19.486.589	10.999.889	334.648	9.760.392	40.581.518	-4.528.406	36.053.112
Druga sredstva	5.051.737	123.561	100.296	587.967	5.863.561	-153.754	5.709.807
Denar in denarni ustrezniki	24.619.656	38.120.839	1.823.439	6.987.241	71.551.175	0	71.551.175
Nekratkoročna sredstva, namenjena za prodajo	0	0	0	2.280.017	2.280.017	0	2.280.017
KAPITAL IN OBVEZNOSTI	1.864.174.438	1.984.996.833	57.938.479	185.266.547	4.092.376.297	-369.396.554	3.722.979.743
Kapital	623.825.077	155.518.299	32.006.351	154.854.245	966.203.972	-198.355.633	767.848.339
Kapital lastnikov obvladujoče družbe	623.825.077	155.518.299	32.006.351	154.854.245	966.203.972	-205.163.285	761.040.687
- osnovni kapital	114.718.513	47.691.579	25.822.144	92.078.634	280.310.870	-206.609.478	73.701.392
- kapitalske rezerve	43.048.225	13.658.827	0	20.762.996	77.470.048	-27.074.667	50.395.381
- rezerve iz dobička	283.095.556	47.156.595	344.643	1.709.241	332.306.035	1.101.039	333.407.074
- presežek iz prevrednotenja	61.170.073	8.148.422	1.472.315	13.979.911	84.770.721	-1.589.254	83.181.467
- zadržani čisti poslovni izid	105.406.592	36.840.365	3.190.158	25.238.516	170.675.631	29.106.313	199.781.944
- čisti poslovni izid poslovnega leta	18.371.832	2.665.019	1.177.091	1.118.630	23.332.572	-102.515	23.230.057
- prevedbeni popravek kapitala	-1.985.714	-642.508	0	-33.683	-2.661.905	5.277	-2.656.628
Neobvladujoči deleži kapitala	0	0	0	0	0	6.807.652	6.807.652
Podrejene obveznosti	10.778.746	9.835.774	1.500.000	0	22.114.520	-6.650.632	15.463.888
Zavarovalno-tehnične rezervacije	1.056.237.461	1.363.521.428	16.281.367	0	2.436.040.256	-98.998.214	2.337.042.042
- prenosne premije	355.958.791	530.826	3.258.870	0	359.748.487	-27.009.304	332.739.183
- matematične rezervacije	0	1.337.710.366	0	0	1.337.710.366	1.856.981	1.339.567.347
- škodne rezervacije	673.621.626	20.045.999	10.492.385	0	704.160.010	-72.832.858	631.327.152
- druge zavarovalno-tehnične rezervacije	26.657.044	5.234.237	2.530.112	0	34.421.393	-1.013.033	33.408.360
Zavarovalno-tehnične rezervacije v korist življenjskih zavarovancev, ki prevzemajo naložbeno tveganje	0	429.192.194	0	0	429.192.194	0	429.192.195
Rezervacije za zaposlence	10.768.403	2.047.954	484.657	612.770	13.913.784	0	13.913.784
Druge rezervacije	1.743.861	1.316.348	161.611	370.378	3.592.198	0	3.592.198
Odložene obveznosti za davek	14.268.067	6.181.296	0	3.291.534	23.740.897	0	23.740.897
Druge finančne obveznosti	4.701.435	2.321.301	24.375	3.281.066	10.328.177	-4.335.120	5.993.056
Obveznosti iz poslovanja	82.964.691	9.418.496	4.057.129	350.137	96.790.453	-34.429.857	62.360.596
- obveznosti iz neposrednih zavarovalnih poslov	7.883.877	9.392.445	3.739.949	0	21.016.271	-501.846	20.514.425
- obveznosti iz pozavarovanja in sozavarovanja	73.289.891	26.051	105.828	0	73.421.770	-33.928.011	39.493.759
- obveznosti za odmerjeni davek	1.790.923	0	211.352	350.137	2.352.412	0	2.352.412
Ostale obveznosti	58.886.697	5.643.743	3.422.989	22.506.417	90.459.846	-26.627.099	63.832.747
Obveznosti, vezane na nekratkoročna sredstva v posesti za prodajo	0	0	0	0	0	0	0

**SKUPINSKI IZKAZ FINANČNEGA POLOŽAJA PO
POSLOVNIH SEGMENTIH**

31. 12. 2017

	Premoženje	Življenje	Zdravstvo	Drugo	NEKONSOLIDIRANO	Izločitve	SKUPAJ KONSOLIDIRANO
SREDSTVA	1.771.644.611	2.003.539.158	56.434.979	185.413.134	4.017.031.882	-342.355.689	3.674.676.193
Neopredmetena sredstva	71.318.618	3.025.618	1.288.099	3.208.277	78.840.612	0	78.840.612
Opredmetena osnovna sredstva	90.742.267	10.567.978	1.427.685	8.472.507	111.210.437	0	111.210.437
Odložene terjatve za davek	12.994.783	380.255	64.932	329.145	13.769.115	0	13.769.115
Naložbene nepremičnine	51.244.024	2.401.488	0	34.998.000	88.643.512	5.363.971	94.007.483
Finančne naložbe v odvisnih družbah	116.711.634	10.504.174	0	75.677.210	202.893.018	-202.893.018	0
Finančne naložbe v pridruženih družbah	4.399.809	708.237	0	1.341.278	6.449.324	0	6.449.324
Finančna sredstva	1.058.188.425	1.923.532.925	47.398.481	41.536.723	3.070.656.554	-32.569.806	3.038.086.748
Finančne naložbe:	1.058.188.425	1.473.296.881	47.398.481	41.536.723	2.620.420.510	-32.569.806	2.587.850.704
- v posojila in depozite	74.294.351	68.428.166	389.713	9.560.016	152.672.246	-27.420.759	125.251.487
- v posesti do zapadlosti	0	221.390.576	0	0	221.390.576	0	221.390.576
- razpoložljive za prodajo	978.443.512	762.544.440	47.008.768	31.976.707	1.819.973.427	-4.649.527	1.815.323.900
- vrednotene po pošteni vrednosti preko poslovnega izida	5.450.562	420.933.699	0	0	426.384.261	-499.520	425.884.741
Sredstva zavarovancev, ki prevzemajo naložbeno tveganje	0	450.236.044	0	0	450.236.044	0	450.236.044
Znesek zavarovalno-tehničnih rezervacij, prenesen pozavarovateljem	164.982.800	33.246	86.064	0	165.102.110	-81.286.534	83.815.576
Terjatve	175.081.175	6.250.245	4.630.440	8.765.717	194.727.577	-30.849.223	163.878.354
- terjatve iz neposrednih zavarovalnih poslov	80.936.921	526.028	4.384.052	25.485	85.872.486	-149.994	85.722.492
- terjatve iz pozavarovanja in sozavarovanja	70.564.407	107.320	44.261	0	70.715.988	-25.776.286	44.939.702
- terjatve za odmerjeni davek	21.706	154	0	10.351	32.211	0	32.211
- druge terjatve	23.558.141	5.616.743	202.127	8.729.881	38.106.892	-4.922.943	33.183.949
Druga sredstva	3.258.596	72.269	93.026	619.445	4.043.336	-121.079	3.922.257
Denar in denarni ustrezniki	22.722.480	46.062.723	1.446.252	8.186.392	78.417.847	0	78.417.847
Nekratkoročna sredstva, namenjena za prodajo	0	0	0	2.278.440	2.278.440	0	2.278.440
KAPITAL IN OBVEZNOSTI	1.771.644.611	2.003.539.158	56.434.979	185.413.134	4.017.031.882	-342.355.689	3.674.676.193
Kapital	610.210.587	159.335.731	30.986.326	154.611.642	955.144.286	-198.498.603	756.645.683
Kapital lastnikov obvladujoče družbe	610.210.587	159.335.731	30.986.326	154.611.642	955.144.286	-205.306.042	749.838.244
- osnovni kapital	114.718.513	47.691.579	25.822.144	92.083.600	280.315.836	-206.614.444	73.701.392
- kapitalske rezerve	43.048.225	13.658.827	0	20.762.996	77.470.048	-27.066.392	50.403.656
- rezerve iz dobička	283.095.556	47.156.595	344.643	1.709.241	332.306.035	1.101.038	333.407.073
- presežek iz prevrednotenja	65.931.902	14.646.079	1.629.381	14.853.773	97.061.135	-1.662.899	95.398.236
- zadržani čisti poslovni izid	76.985.684	22.765.346	2.055.271	23.281.671	125.087.972	35.560.020	160.647.992
- čisti poslovni izid poslovnega leta	28.420.908	14.075.019	1.134.887	1.956.845	45.587.659	-6.453.704	39.133.955
- prevedbeni popravek kapitala	-1.990.201	-657.714	0	-36.484	-2.684.399	-169.661	-2.854.060
Neobvladujoči deleži kapitala	0	0	0	0	0	6.807.439	6.807.439
Podrejene obveznosti	10.775.525	9.832.655	1.500.000	0	22.108.180	-6.649.048	15.459.132
Zavarovalno-tehnične rezervacije	990.706.110	1.356.384.332	14.831.179	0	2.361.921.621	-79.220.595	2.282.701.026
- prenosne premije	289.866.512	439.263	2.630.206	0	292.935.981	-14.823.262	278.112.719
- matematične rezervacije	0	1.331.198.408	0	0	1.331.198.408	1.856.981	1.333.055.389
- škodne rezervacije	675.322.350	19.476.640	9.929.037	0	704.728.027	-66.254.314	638.473.713
- druge zavarovalno-tehnične rezervacije	25.517.248	5.270.021	2.271.936	0	33.059.205	0	33.059.205
Zavarovalno-tehnične rezervacije v korist življenjskih zavarovancev, ki prevzemajo naložbeno tveganje	0	449.544.564	0	0	449.544.564	0	449.544.565
Rezervacije za zaposlence	10.860.025	2.022.147	486.037	611.634	13.979.843	0	13.979.843
Druge rezervacije	1.869.081	1.372.200	161.611	391.755	3.794.647	0	3.794.647
Odložene obveznosti za davek	15.511.778	7.331.797	0	3.553.004	26.396.579	0	26.396.579
Druge finančne obveznosti	5.549.056	1.112.471	98.854	8.664.123	15.424.504	-9.835.123	5.589.381
Obveznosti iz poslovanja	63.014.034	8.501.117	4.126.075	301.889	75.943.115	-26.561.513	49.381.602
- obveznosti iz neposrednih zavarovalnih poslov	7.156.311	8.336.100	4.003.137	0	19.495.548	-620.225	18.875.323
- obveznosti iz pozavarovanja in sozavarovanja	54.516.389	146.850	36.207	0	54.699.446	-25.941.288	28.758.158
- obveznosti za odmerjeni davek	1.341.334	18.167	86.731	301.889	1.748.121	0	1.748.121
Ostale obveznosti	63.148.415	8.102.144	4.244.897	17.279.087	92.774.543	-21.590.808	71.183.735
Obveznosti, vezane na nekratkoročna sredstva v posesti za prodajo	0	0	0	0	0	0	0

SKUPINSKI IZKAZ FINANČNEGA POLOŽAJA PO OBMOČJIH POSLOVANJA

31. 3. 2018

			SKUPAJ		SKUPAJ KONSOLIDIRANO
	Slovenija	Tujina	NEKONSOLIDIRANO	Izločitve	
SREDSTVA	3.668.976.596	423.399.701	4.092.376.297	-369.396.554	3.722.979.743
Neopredmetena sredstva	69.768.750	15.725.543	85.494.293	0	85.494.293
Opredmetena osnovna sredstva	76.287.227	37.549.774	113.837.001	0	113.837.001
Odložene terjatve za davek	12.852.725	412.481	13.265.206	0	13.265.206
Naložbene nepremičnine	76.845.931	12.065.349	88.911.280	5.363.971	94.275.251
Finančne naložbe v odvisnih družbah	195.641.115	7.269.768	202.910.883	-202.910.883	0
Finančne naložbe v pridruženih družbah	11.246.690	0	11.246.690	0	11.246.690
Finančna sredstva	2.802.061.491	240.377.792	3.042.439.283	-32.331.869	3.010.107.414
Finančne naložbe:	2.390.935.022	221.751.633	2.612.686.655	-32.331.869	2.580.354.786
- v posojila in depozite	111.602.323	44.914.111	156.516.434	-27.181.238	129.335.196
- v posesti do zapadlosti	192.369.240	17.530.468	209.899.708	0	209.899.708
- razpoložljive za prodajo	1.663.765.249	153.928.888	1.817.694.137	-4.650.958	1.813.043.179
- vrednotene po pošteni vrednosti preko poslovnega izida	423.198.210	5.378.166	428.576.376	-499.673	428.076.703
Sredstva zavarovancev, ki prevzemajo naložbeno tveganje	411.126.469	18.626.159	429.752.628	0	429.752.628
Znesek zavarovalno-tehničnih rezervacij, prenesen pozavarovateljem	169.428.465	36.656.134	206.084.599	-100.774.120	105.310.479
Terjatve	195.155.278	53.337.031	248.492.309	-38.589.899	209.902.410
- terjatve iz neposrednih zavarovalnih poslov	94.754.163	33.257.553	128.011.716	-216.359	127.795.357
- terjatve iz pozavarovanja in sozavarovanja	73.916.554	5.904.378	79.820.932	-33.845.134	45.975.798
- terjatve za odmerjeni davek	8.336	69.807	78.143	0	78.143
- druge terjatve	26.476.225	14.105.293	40.581.518	-4.528.406	36.053.112
Druga sredstva	3.702.113	2.161.448	5.863.561	-153.754	5.709.807
Denar in denarni ustrezniki	55.230.038	16.321.137	71.551.175	0	71.551.175
Nekratkoročna sredstva, namenjena za prodajo	756.773	1.523.244	2.280.017	0	2.280.017
KAPITAL IN OBVEZNOSTI	3.668.976.596	423.399.701	4.092.376.297	-369.396.554	3.722.979.743
Kapital	851.638.351	114.565.621	966.203.972	-198.355.633	767.848.339
Kapital lastnikov obvladujoče družbe	851.638.351	114.565.621	966.203.972	-205.163.285	761.040.687
- osnovni kapital	183.913.161	96.397.709	280.310.870	-206.609.478	73.701.392
- kapitalske rezerve	75.913.505	1.556.543	77.470.048	-27.074.667	50.395.381
- rezerve iz dobička	322.949.553	9.356.482	332.306.035	1.101.039	333.407.074
- presežek iz prevrednotenja	74.898.030	9.872.691	84.770.721	-1.589.254	83.181.467
- zadržani čisti poslovni izid	171.427.871	-752.240	170.675.631	29.106.313	199.781.944
- čisti poslovni izid poslovnega leta	22.536.231	796.341	23.332.572	-102.515	23.230.057
- prevedbeni popravek kapitala	0	-2.661.905	-2.661.905	5.277	-2.656.628
Neobvladujoči deleži kapitala	0	0	0	6.807.652	6.807.652
Podrejene obveznosti	22.114.520	0	22.114.520	-6.650.632	15.463.888
Zavarovalno-tehnične rezervacije	2.204.291.683	231.748.573	2.436.040.256	-98.998.214	2.337.042.042
- prenosne premije	284.393.986	75.354.501	359.748.487	-27.009.304	332.739.183
- matematične rezervacije	1.274.552.723	63.157.643	1.337.710.366	1.856.981	1.339.567.347
- škodne rezervacije	614.527.150	89.632.860	704.160.010	-72.832.858	631.327.152
- druge zavarovalno-tehnične rezervacije	30.817.824	3.603.569	34.421.393	-1.013.033	33.408.360
Zavarovalno-tehnične rezervacije v korist življenjskih zavarovancev, ki prevzemajo naložbeno tveganje	410.642.885	18.549.309	429.192.194	0	429.192.195
Rezervacije za zaposlenca	12.081.367	1.832.417	13.913.784	0	13.913.784
Druge rezervacije	2.335.441	1.256.757	3.592.198	0	3.592.198
Odložene obveznosti za davek	22.145.406	1.595.491	23.740.897	0	23.740.897
Druge finančne obveznosti	5.890.549	4.437.628	10.328.177	-4.335.120	5.993.056
Obveznosti iz poslovanja	73.272.444	23.518.009	96.790.453	-34.429.857	62.360.596
- obveznosti iz neposrednih zavarovalnih poslov	17.576.725	3.439.546	21.016.271	-501.846	20.514.425
- obveznosti iz pozavarovanja in sozavarovanja	53.381.998	20.039.772	73.421.770	-33.928.011	39.493.759
- obveznosti za odmerjeni davek	2.313.721	38.691	2.352.412	0	2.352.412
Ostale obveznosti	64.563.950	25.895.896	90.459.846	-26.627.099	63.832.747
Obveznosti, vezane na nekratkoročna sredstva v posesti za prodajo	0	0	0	0	0

SKUPINSKI IZKAZ FINANČNEGA POLOŽAJA PO OBMOČJIH POSLOVANJA

31. 12. 2017

SREDSTVA	Slovenija		Tujina		SKUPAJ	Izločitve	SKUPAJ
	3.614.478.901	402.552.981	4.017.031.882	-342.355.689	3.674.676.193		
Neopredmetena sredstva	64.429.076	14.411.536	78.840.612	0	78.840.612		
Opredmetena osnovna sredstva	73.583.739	37.626.698	111.210.437	0	111.210.437		
Odložene terjatve za davek	13.357.451	411.664	13.769.115	0	13.769.115		
Naložbene nepremičnine	76.402.270	12.241.242	88.643.512	5.363.971	94.007.483		
Finančne naložbe v odvisnih družbah	195.617.238	7.275.780	202.893.018	-202.893.018	0		
Finančne naložbe v pridruženih družbah	6.449.324	0	6.449.324	0	6.449.324		
Finančna sredstva	2.830.737.860	239.918.694	3.070.656.554	-32.569.806	3.038.086.748		
Finančne naložbe:	2.399.932.370	220.488.140	2.620.420.510	-32.569.806	2.587.850.704		
- v posojila in depozite	111.821.768	40.850.478	152.672.246	-27.420.759	125.251.487		
- v posesti do zapadlosti	59.122.562	17.830.059	76.952.621	0	76.952.621		
- razpoložljive za prodajo	1.663.292.719	156.680.708	1.819.973.427	-4.649.527	1.815.323.900		
- vrednotene po pošteni vrednosti preko poslovnega izida	421.257.366	5.126.895	426.384.261	-499.520	425.884.741		
Sredstva zavarovancev, ki prevzemajo naložbeno tveganje	430.805.490	19.430.554	450.236.044	0	450.236.044		
Znesek zavarovalno-tehničnih rezervacij, prenesen pozavarovateljem	141.119.147	23.982.963	165.102.110	-81.286.534	83.815.576		
Terjatve	145.898.870	48.828.707	194.727.577	-30.849.223	163.878.354		
- terjatve iz neposrednih zavarovalnih poslov	59.122.562	26.749.924	85.872.486	-149.994	85.722.492		
- terjatve iz pozavarovanja in sozavarovanja	62.936.521	7.779.467	70.715.988	-25.776.286	44.939.702		
- terjatve za odmerjeni davek	4.457	27.754	32.211	0	32.211		
- druge terjatve	23.835.330	14.271.562	38.106.892	-4.922.943	33.183.949		
Druga sredstva	2.245.426	1.797.910	4.043.336	-121.079	3.922.257		
Denar in denarni ustrezniki	63.881.727	14.536.120	78.417.847	0	78.417.847		
Nekratkoročna sredstva, namenjena za prodajo	756.773	1.521.667	2.278.440	0	2.278.440		
KAPITAL IN OBVEZNOSTI	3.614.478.901	402.552.981	4.017.031.882	-342.355.689	3.674.676.193		
Kapital	842.431.956	112.712.330	955.144.286	-198.498.603	756.645.683		
Kapital lastnikov obvladujoče družbe	842.431.956	112.712.330	955.144.286	-205.306.042	749.838.244		
- osnovni kapital	183.918.127	96.397.709	280.315.836	-206.614.444	73.701.392		
- kapitalske rezerve	75.913.505	1.556.543	77.470.048	-27.066.392	50.403.656		
- rezerve iz dobička	322.949.553	9.356.482	332.306.035	1.101.038	333.407.073		
- presežek iz prevrednotenja	88.222.900	8.838.235	97.061.135	-1.662.899	95.398.236		
- zadržani čisti poslovni izid	128.992.839	-3.904.867	125.087.972	35.560.020	160.647.992		
- čisti poslovni izid poslovnega leta	42.435.032	3.152.627	45.587.659	-6.453.704	39.133.955		
- prevedbeni popravek kapitala	0	-2.684.399	-2.684.399	-169.661	-2.854.060		
Neobvladujoči deleži kapitala	0	0	0	6.807.439	6.807.439		
Podrejene obveznosti	22.108.180	0	22.108.180	-6.649.048	15.459.132		
Zavarovalno-tehnične rezervacije	2.139.794.923	222.126.698	2.361.921.621	-79.220.595	2.282.701.026		
- prenosne premije	223.888.442	69.047.539	292.935.981	-14.823.262	278.112.719		
- matematične rezervacije	1.269.100.045	62.098.363	1.331.198.408	1.856.981	1.333.055.389		
- škodne rezervacije	617.489.746	87.238.281	704.728.027	-66.254.314	638.473.713		
- druge zavarovalno-tehnične rezervacije	29.316.690	3.742.515	33.059.205	0	33.059.205		
Zavarovalno-tehnične rezervacije v korist življenjskih zavarovancev, ki prevzemajo naložbeno tveganje	430.052.242	19.492.322	449.544.564	0	449.544.565		
Rezervacije za zaposlenca	11.920.963	2.058.880	13.979.843	0	13.979.843		
Druge rezervacije	2.351.028	1.443.619	3.794.647	0	3.794.647		
Odložene obveznosti za davek	24.957.195	1.439.384	26.396.579	0	26.396.579		
Druge finančne obveznosti	10.009.188	5.415.316	15.424.504	-9.835.123	5.589.381		
Obveznosti iz poslovanja	64.669.856	11.273.259	75.943.115	-26.561.513	49.381.602		
- obveznosti iz neposrednih zavarovalnih poslov	15.840.323	3.655.225	19.495.548	-620.225	18.875.323		
- obveznosti iz pozavarovanja in sozavarovanja	47.201.500	7.497.946	54.699.446	-25.941.288	28.758.158		
- obveznosti za odmerjeni davek	1.628.033	120.088	1.748.121	0	1.748.121		
Ostale obveznosti	66.183.370	26.591.173	92.774.543	-21.590.808	71.183.735		
Obveznosti, vezane na nekratkoročna sredstva v posesti za prodajo	0	0	0	0	0		

SKUPINSKI IZKAZ POSLOVNEGA IZIDA PO POSLOVNIH SEGMENTIH

	1-3 2018				SKUPAJ
	Premoženje	Življenje	Zdravstvo	Drugo	
ČISTI PRIHODKI OD ZAVAROVALNI PREMIJ	134.182.152	55.902.883	33.326.745	0	223.411.780
- obračunane kosmate zavarovalne premije	202.874.512	55.746.256	33.951.767	0	292.572.535
- obračunana premija oddana v pozavarovanje in sozavarovanje	-37.601.728	-14.849	0	0	-37.616.577
- sprememba prenosnih premij	-31.090.632	171.476	-625.022	0	-31.544.178
PRIHODKI OD NALOŽB V POVEZANIH DRUŽBAH	60.464	0	0	205.111	265.575
- dobiček iz naložb v kapital pridruženih in skupaj obvladovanih družb, obračunan z uporabo kapitalske metode	60.464	0	0	205.111	265.575
- drugi prihodki od naložb v povezane družbe	0	0	0	0	0
PRIHODKI OD NALOŽB	7.150.530	12.685.476	172.687	45.560	20.054.253
- prihodki od obresti, izračunani z uporabo metode efektivnih obrestnih mer	4.476.294	9.411.973	165.747	14.417	14.068.431
- dobički pri odtujitvah naložb	2.419.712	2.431.292	6.940	0	4.857.944
- drugi prihodki od naložb	254.524	842.211	0	31.143	1.127.878
DRUGI ZAVAROVALNI PRIHODKI	7.868.246	26.388	9.682	0	7.904.316
- prihodki od provizij	4.844.948	18.367	0	0	4.863.315
- drugi prihodki od zavarovalnih poslov	3.023.298	8.021	9.682	0	3.041.001
DRUGI PRIHODKI	1.607.677	34.559	11.844	6.936.492	8.590.572
ČISTI ODHODKI ZA ŠKODE	72.415.078	49.888.712	29.329.345	0	151.633.135
- obračunani kosmati zneski škod	94.050.105	49.359.450	27.608.145	0	171.017.700
- obračunani deleži pozavarovateljev in sozavarovateljev	-8.021.758	0	0	0	-8.021.758
- sprememba škodnih rezervacij	-13.613.269	529.262	562.088	0	-12.521.919
- odhodki iz izravnalne sheme dopolnilnih zdravstvenih zavarovanj	0	0	1.159.112	0	1.159.112
SPREMEMBA DRUGIH ZAVAROVALNO-TEHNIČNIH REZERVACIJ (brez NT)	499.200	5.150.893	258.175	0	5.908.268
SPREMEMBA ZAVAROVALNO-TEHNIČNIH REZERVACIJ ZAVAROVANCEV, KI PREVZEMAJO NALOŽBENO TVEGANJE	0	-20.304.034	0	0	-20.304.034
ODHODKI ZA BONUS E IN POPUSTE	2.441.783	43.972	0	0	2.485.755
SPREMEMBA OBVEZNOSTI IZ FINANČNIH POGODB	0	0	0	0	0
OBRATOVALNI STROŠKI	40.966.372	7.894.428	3.007.977	0	51.868.777
- stroški pridobivanja zavarovanj	29.609.698	4.635.920	939.168	0	35.184.786
- drugi obratovalni stroški	11.356.674	3.258.508	2.068.809	0	16.683.991
ODHODKI OD NALOŽB V POVEZANE DRUŽBE	2.006	25.071	0	0	27.077
- izguba iz naložb v kapital pridruženih in skupaj obvladovanih družb, obračunana z uporabo kapitalske metode	2.006	25.071	0	0	27.077
- drugi finančni odhodki	0	0	0	0	0
ODHODKI NALOŽB	2.618.019	21.201.494	9.407	561	23.829.481
- oslabitve naložb	2.950	5.329	0	0	8.279
- izgube pri odtujitvah naložb	1.014.528	1.285.362	0	0	2.299.890
- drugi odhodki naložb	1.600.541	19.910.803	9.407	561	21.521.312
DRUGI ZAVAROVALNI ODHODKI	7.051.783	80.094	141.615	0	7.273.492
DRUGI ODHODKI	2.869.502	573.204	93	6.536.435	9.979.234
- odhodki financiranja	148.460	140.772	0	453	289.685
- drugi odhodki	2.721.042	432.432	93	6.535.982	9.689.549
POSLOVNI IZID PRED OBDAVČITVIJO	22.005.326	4.095.472	774.346	650.167	27.525.311
Odhodek za davek	2.889.121	789.268	126.587	387.765	4.192.741
ČISTI POSLOVNI IZID OBRAČUNSKEGA OBDOBJA	19.116.205	3.306.204	647.759	262.402	23.332.570
Čisti poslovni izid lastnikov obvladujoče družbe	19.074.809	3.227.753	647.759	279.736	23.230.057
Čisti poslovni izid neobvladujočih deležev	41.396	78.451	0	-17.334	102.513

SKUPINSKI IZKAZ POSLOVNEGA IZIDA PO POSLOVNIH SEGMENTIH

	1-3 2017				SKUPAJ
	Premoženje	Življenje	Zdravstvo	Drugo	
ČISTI PRIHODKI OD ZAVAROVALNI PREMIJ	125.856.389	57.503.521	31.192.185	0	214.552.095
- obračunane kosmate zavarovalne premije	191.091.993	57.578.922	31.962.261	0	280.633.176
- obračunana premija oddana v pozavarovanje in sozavarovanje	-36.230.126	-881	0	0	-36.231.007
- sprememba prenosnih premij	-29.005.478	-74.520	-770.076	0	-29.850.074
PRIHODKI OD NALOŽB V POVEZANIH DRUŽBAH	0	9.546	0	50.571	60.117
- dobiček iz naložb v kapital pridruženih in skupaj obvladovanih družb, obračunan z uporabo kapitalske metode	0	9.546	0	50.571	60.117
- drugi prihodki od naložb v povezane družbe	0	0	0	0	0
PRIHODKI OD NALOŽB	8.649.921	33.382.954	238.442	3.887	42.275.204
- prihodki od obresti, izračunani z uporabo metode efektivnih obrestnih mer	4.854.192	9.610.486	177.832	257	14.642.767
- dobički pri odtujitvah naložb	3.256.138	3.283.674	60.603	0	6.600.415
- drugi prihodki od naložb	539.591	20.488.794	7	3.630	21.032.022
DRUGI ZAVAROVALNI PRIHODKI	8.336.873	56.043	10.719	0	8.403.635
- prihodki od provizij	5.572.189	44.798	0	0	5.616.987
- drugi prihodki od zavarovalnih poslov	2.764.684	11.245	10.719	0	2.786.648
DRUGI PRIHODKI	1.484.322	28.589	13.959	6.531.344	8.058.214
ČISTI ODHODKI ZA ŠKODE	74.798.948	47.834.164	25.618.291	0	148.251.403
- obračunani kosmati zneski škod	79.626.634	47.852.148	24.915.391	0	152.394.173
- obračunani deleži pozavarovateljev in sozavarovateljev	-3.645.268	0	0	0	-3.645.268
- sprememba škodnih rezervacij	-1.182.418	-17.984	-627.069	0	-1.827.471
- odhodki iz izravnalne sheme dopolnilnih zdravstvenih zavarovanj	0	0	1.329.969	0	1.329.969
SPREMEMBA DRUGIH ZAVAROVALNO-TEHNIČNIH REZERVACIJ (brez NT)	750.577	11.810.006	563.769	0	13.124.352
SPREMEMBA ZAVAROVALNO-TEHNIČNIH REZERVACIJ ZAVAROVANCEV, KI PREVZEMAJO NALOŽBENO TVEGANJE	0	11.148.205	0	0	11.148.205
ODHODKI ZA BONUS E IN POPUSTE	2.547.000	11.761	0	0	2.558.761
SPREMEMBA OBVEZNOSTI IZ FINANČNIH POGODB	0	0	0	0	0
OBRATOVALNI STROŠKI	39.241.953	7.506.964	2.829.263	0	49.578.180
- stroški pridobivanja zavarovanj	27.908.536	4.298.924	985.519	0	33.192.979
- drugi obratovalni stroški	11.333.417	3.208.040	1.843.744	0	16.385.201
ODHODKI OD NALOŽB V POVEZANE DRUŽBE	7.433	3.204	0	136.434	147.071
- izguba iz naložb v kapital pridruženih in skupaj obvladovanih družb, obračunana z uporabo kapitalske metode	7.433	3.204	0	136.434	147.071
- drugi finančni odhodki	0	0	0	0	0
ODHODKI NALOŽB	3.023.465	5.820.597	37.444	109.380	8.990.886
- oslabitve naložb	0	14.302	0	0	14.302
- izgube pri odtujitvah naložb	1.847.036	1.867.340	28.049	107.474	3.849.899
- drugi odhodki naložb	1.176.429	3.938.955	9.395	1.906	5.126.685
DRUGI ZAVAROVALNI ODHODKI	6.231.622	46.854	96.792	0	6.375.268
DRUGI ODHODKI	1.241.433	182.912	49	6.293.078	7.717.472
- odhodki financiranja	339.658	144.841	0	258	484.757
- drugi odhodki	901.775	38.071	49	6.292.820	7.232.715
POSLOVNI IZID PRED OBDAVČITVIJO	16.485.074	6.615.986	2.309.697	46.910	25.457.667
Odhodek za davek	2.095.122	743.993	0	301.356	3.140.471
ČISTI POSLOVNI IZID OBRAČUNSKEGA OBDOBJA	14.389.952	5.871.993	2.309.697	-254.446	22.317.196
Čisti poslovni izid lastnikov obvladujoče družbe	14.188.777	5.795.389	2.309.697	-235.027	22.058.836
Čisti poslovni izid neobvladujočih deležev	201.175	76.604	0	-19.419	258.360

v EUR

SKUPINSKI IZKAZ POSLOVNEGA IZIDA PO OBMOČJIH POSLOVANJA

	1-3 2018		
	Slovenija	Tujina	SKUPAJ
ČISTI PRIHODKI OD ZAVAROVALNI PREMIJ	181.485.838	41.925.942	223.411.780
- obračunane kosmate zavarovalne premije	242.837.906	49.734.629	292.572.535
- obračunana premija oddana v pozavarovanje in sozavarovanje	-31.059.795	-6.556.782	-37.616.577
- sprememba prenosnih premij	-30.292.273	-1.251.905	-31.544.178
PRIHODKI OD NALOŽB V POVEZANIH DRUŽBAH	265.575	0	265.575
- dobiček iz naložb v kapital pridruženih in skupaj obvladovanih družb, obračunan z uporabo kapitalske metode	265.575	0	265.575
- drugi prihodki od naložb v povezane družbe	0	0	0
PRIHODKI OD NALOŽB	17.881.164	2.173.089	20.054.253
- prihodki od obresti, izračunani z uporabo metode efektivnih obrestnih mer	12.123.375	1.945.056	14.068.431
- dobički pri odtujitvah naložb	4.850.791	7.153	4.857.944
- drugi prihodki od naložb	906.998	220.880	1.127.878
DRUGI ZAVAROVALNI PRIHODKI	6.731.490	1.172.826	7.904.316
- prihodki od provizij	4.465.708	397.607	4.863.315
- drugi prihodki od zavarovalnih poslov	2.265.782	775.219	3.041.001
DRUGI PRIHODKI	7.089.019	1.501.553	8.590.572
ČISTI ODHODKI ZA ŠKODE	128.277.048	23.356.087	151.633.135
- obračunani kosmati zneski škod	145.096.365	25.921.335	171.017.700
- obračunani deleži pozavarovateljev in sozavarovateljev	-5.903.619	-2.118.139	-8.021.758
- sprememba škodnih rezervacij	-12.074.810	-447.109	-12.521.919
- odhodki iz izravnalne sheme dopolnilnih zdravstvenih zavarovanj	1.159.112	0	1.159.112
SPREMEMBA DRUGIH ZAVAROVALNO-TEHNIČNIH REZERVACIJ (brez NT)	4.911.671	996.597	5.908.268
SPREMEMBA ZAVAROVALNO-TEHNIČNIH REZERVACIJ ZAVAROVANCEV, KI PREVZEMAJO NALOŽBENO TVEGANJE	-19.341.564	-962.470	-20.304.034
ODHODKI ZA BONUSSE IN POPUSTE	2.377.525	108.230	2.485.755
SPREMEMBA OBVEZNOSTI IZ FINANČNIH POGODB	0	0	0
OBRATOVALNI STROŠKI	36.829.039	15.039.738	51.868.777
- stroški pridobivanja zavarovanj	24.674.564	10.510.222	35.184.786
- drugi obratovalni stroški	12.154.475	4.529.516	16.683.991
ODHODKI OD NALOŽB V POVEZANE DRUŽBE	27.077	0	27.077
- izguba iz naložb v kapital pridruženih in skupaj obvladovanih družb, obračunana z uporabo kapitalske metode	27.077	0	27.077
- drugi finančni odhodki	0	0	0
ODHODKI NALOŽB	22.126.245	1.703.236	23.829.481
- oslabitve naložb	0	8.279	8.279
- izgube pri odtujitvah naložb	2.299.710	180	2.299.890
- drugi odhodki naložb	19.826.535	1.694.777	21.521.312
DRUGI ZAVAROVALNI ODHODKI	5.719.858	1.553.634	7.273.492
DRUGI ODHODKI	7.644.292	2.334.942	9.979.234
- odhodki financiranja	274.547	15.138	289.685
- drugi odhodki	7.369.745	2.319.804	9.689.549
POSLOVNI IZID PRED OBDAVČITVIJO	24.881.895	2.643.416	27.525.311
Odhodek za davek	4.161.356	31.385	4.192.741
ČISTI POSLOVNI IZID OBRAČUNSKEGA OBDOBJA	20.720.539	2.612.031	23.332.570
Čisti poslovni izid lastnikov obvladujoče družbe	20.660.708	2.569.349	23.230.057
Čisti poslovni izid neobvladujočih deležev	59.831	42.682	102.513

v EUR

SKUPINSKI IZKAZ POSLOVNEGA IZIDA PO OBMOČJIH POSLOVANJA

	1-3 2017		
	Slovenija	Tujina	SKUPAJ
ČISTI PRIHODKI OD ZAVAROVALNI PREMIJ	175.596.115	38.955.980	214.552.095
- obračunane kosmate zavarovalne premije	233.574.621	47.058.555	280.633.176
- obračunana premija oddana v pozavarovanje in sozavarovanje	-30.104.173	-6.126.834	-36.231.007
- sprememba prenosnih premij	-27.874.333	-1.975.741	-29.850.074
PRIHODKI OD NALOŽB V POVEZANIH DRUŽBAH	60.117	0	60.117
- dobiček iz naložb v kapital pridruženih in skupaj obvladovanih družb, obračunan z uporabo kapitalske metode	60.117	0	60.117
- drugi prihodki od naložb v povezane družbe	0	0	0
PRIHODKI OD NALOŽB	39.406.664	2.868.540	42.275.204
- prihodki od obresti, izračunani z uporabo metode efektivnih obrestnih mer	12.638.845	2.003.922	14.642.767
- dobički pri odtujitvah naložb	6.599.725	690	6.600.415
- drugi prihodki od naložb	20.168.094	863.928	21.032.022
DRUGI ZAVAROVALNI PRIHODKI	7.348.164	1.055.471	8.403.635
- prihodki od provizij	5.310.812	306.175	5.616.987
- drugi prihodki od zavarovalnih poslov	2.037.352	749.296	2.786.648
DRUGI PRIHODKI	6.422.124	1.636.090	8.058.214
ČISTI ODHODKI ZA ŠKODE	129.994.664	18.256.739	148.251.403
- obračunani kosmati zneski škod	133.165.536	19.228.637	152.394.173
- obračunani deleži pozavarovateljev in sozavarovateljev	-2.878.473	-766.795	-3.645.268
- sprememba škodnih rezervacij	-1.622.368	-205.103	-1.827.471
- odhodki iz izravnalne sheme dopolnilnih zdravstvenih zavarovanj	1.329.969	0	1.329.969
SPREMEMBA DRUGIH ZAVAROVALNO-TEHNIČNIH REZERVACIJ (brez NT)	12.236.795	887.557	13.124.352
SPREMEMBA ZAVAROVALNO-TEHNIČNIH REZERVACIJ ZAVAROVANCEV, KI PREVZEMAJO NALOŽBENO TVEGANJE	10.887.630	260.575	11.148.205
ODHODKI ZA BONUSSE IN POPUSTE	2.206.346	352.415	2.558.761
SPREMEMBA OBVEZNOSTI IZ FINANČNIH POGODB	0	0	0
OBRATOVALNI STROŠKI	35.558.353	14.019.827	49.578.180
- stroški pridobivanja zavarovanj	23.789.439	9.403.540	33.192.979
- drugi obratovalni stroški	11.768.914	4.616.287	16.385.201
ODHODKI OD NALOŽB V POVEZANE DRUŽBE	147.071	0	147.071
- izguba iz naložb v kapital pridruženih in skupaj obvladovanih družb, obračunana z uporabo kapitalske metode	147.071	0	147.071
- drugi finančni odhodki	0	0	0
ODHODKI NALOŽB	7.481.214	1.509.672	8.990.886
- oslabitve naložb	0	14.302	14.302
- izgube pri odtujitvah naložb	3.831.115	18.784	3.849.899
- drugi odhodki naložb	3.650.099	1.476.586	5.126.685
DRUGI ZAVAROVALNI ODHODKI	4.895.052	1.480.216	6.375.268
DRUGI ODHODKI	5.400.181	2.317.291	7.717.472
- odhodki financiranja	476.868	7.889	484.757
- drugi odhodki	4.923.313	2.309.402	7.232.715
POSLOVNI IZID PRED OBDAVČITVIJO	20.025.878	5.431.789	25.457.667
Odhodek za davek	3.124.023	16.448	3.140.471
ČISTI POSLOVNI IZID OBRAČUNSKEGA OBDOBJA	16.901.855	5.415.341	22.317.196
Čisti poslovni izid lastnikov obvladujoče družbe	16.841.982	5.216.854	22.058.836
Čisti poslovni izid neobvladujočih deležev	59.873	198.487	258.360

2.5 Segmentna analiza poslovanja Zavarovalnice Triglav, d.d.

Glede na to, da Zavarovalnica posluje pretežno na območju Republike Slovenije, poslovodstvo ne obravnava območne analize poslovanja. Poslovodstvo spremlja poslovanje Zavarovalnice glede na področja poslovanja, to so premoženjska in življenjska zavarovanja. V nadaljevanju sta prikazani izkaz finančnega položaja in izkaz poslovnega izida po področjih poslovanja.

**IZKAZ FINANČNEGA POLOŽAJA PO
SEGMENTIH**

	31. 3. 2018			31. 12. 2017		
	Premoženje	Življenje	SKUPAJ	Premoženje	Življenje	SKUPAJ
SREDSTVA	1.289.054.251	1.549.200.388	2.838.254.639	1.234.239.636	1.571.072.810	2.805.312.446
Neopredmetena sredstva	61.932.795	2.837.908	64.770.703	56.888.236	2.898.047	59.786.283
Opredmetena osnovna sredstva	61.712.993	8.483.461	70.196.454	58.868.140	8.658.635	67.526.775
Odložene terjatve za davek	12.335.206	143.092	12.478.298	12.623.125	340.249	12.963.374
Naložbene nepremičnine	47.365.057	1.233.468	48.598.525	46.974.353	1.240.048	48.214.401
Finančne naložbe v odvisnih družbah	109.621.939	8.545.998	118.167.937	109.621.939	8.545.998	118.167.937
Finančne naložbe v pridruženih družbah	14.588.855	0	14.588.856	10.002.047	0	10.002.047
Finančna sredstva	745.227.661	1.505.773.169	2.251.000.829	754.881.568	1.523.724.547	2.278.606.115
Finančne naložbe:	745.227.661	1.109.865.496	1.855.093.157	754.881.568	1.106.116.588	1.860.998.156
- v posojila in depozite	43.962.778	46.267.845	90.230.623	39.631.423	51.797.172	91.428.595
- v posesti do zapadlosti	0	158.991.522	158.991.522	0	166.993.807	166.993.807
- razpoložljive za prodajo	699.448.633	706.386.961	1.405.835.594	713.379.512	687.273.476	1.400.652.988
- vrednotene po pošteni vrednosti preko poslovnega izida	1.816.249	198.219.169	200.035.418	1.870.633	200.052.133	201.922.766
Sredstva zavarovancev, ki prevzemajo naložbeno tveganje	0	395.907.672	395.907.672	0	417.607.959	417.607.959
Znesek zavarovalno-tehničnih rezervacij, prenesen pozavarovateljem	103.467.673	65.756	103.533.430	85.295.285	32.360	85.327.645
Terjatve	117.438.594	7.373.475	124.812.069	84.107.305	3.102.644	87.209.949
- terjatve iz neposrednih zavarovalnih poslov	89.916.857	400.080	90.316.937	54.345.318	386.535	54.731.853
- terjatve iz pozavarovanja in sozavarovanja	14.979.734	672	14.980.406	13.786.820	102.972	13.889.792
- terjatve za odmerjeni davek	0	0	0	0	0	0
- druge terjatve	12.542.002	6.972.723	19.514.726	15.975.167	2.613.137	18.588.304
Druga sredstva	3.162.184	0	3.162.184	1.990.130	3.044	1.993.174
Denar in denarni ustrezniki	12.201.294	14.744.060	26.945.354	12.987.508	22.527.238	35.514.746
Nekratkoročna sredstva, namenjena za prodajo	0	0	0	0	0	0
KAPITAL IN OBVEZNOSTI	1.289.054.251	1.549.200.388	2.838.254.639	1.234.239.636	1.571.072.810	2.805.312.446
Kapital	480.822.105	97.840.970	578.663.075	469.422.357	101.989.948	571.412.305
Kapital lastnikov obvladujoče družbe	480.822.105	97.840.970	578.663.075	469.422.357	101.989.948	571.412.305
- osnovni kapital	51.340.540	22.360.852	73.701.392	51.340.540	22.360.852	73.701.392
- kapitalske rezerve	40.344.978	13.067.907	53.412.884	40.344.978	13.067.907	53.412.884
- rezerve iz dobička	273.448.752	45.513.891	318.962.643	273.448.752	45.513.891	318.962.643
- presežek iz prevrednotenja	53.095.547	2.705.969	55.801.517	57.662.938	9.587.325	67.250.264
- zadržani čisti poslovni izid	46.625.149	11.459.973	58.085.122	25.295.403	267.769	25.563.172
- čisti poslovni izid poslovnega leta	15.967.139	2.732.378	18.699.517	21.329.746	11.192.204	32.521.950
- prevedbeni popravek kapitala	0	0	0	0	0	0
- rezerve iz nekratkoročnih sredstev, namenjenih za prodajo	0	0	0	0	0	0
Neobvladujoči deleži kapitala	0	0	0	0	0	0
Podrejene obveznosti	10.778.746	9.835.774	20.614.520	10.775.525	9.832.655	20.608.180
Zavarovalno-tehnične rezervacije	709.520.434	1.026.684.981	1.736.205.415	668.287.155	1.018.822.112	1.687.109.267
- prenosne premije	241.830.889	494.238	242.325.126	196.121.894	406.291	196.528.185
- matematične rezervacije	0	1.002.144.155	1.002.144.155	0	994.737.498	994.737.498
- škodne rezervacije	445.823.962	18.844.968	464.668.929	450.789.937	18.440.963	469.230.900
- druge zavarovalno-tehnične rezervacije	21.865.584	5.201.621	27.067.205	21.375.324	5.237.360	26.612.684
Zavarovalno-tehnične rezervacije v korist življenjskih zavarovancev, ki prevzemajo naložbeno tveganje	0	393.944.945	393.944.945	0	416.250.767	416.250.767
Rezervacije za zaposlenca	8.951.332	1.907.128	10.858.460	8.819.152	1.881.311	10.700.463
Druge rezervacije	657.482	111.700	769.182	613.261	111.700	724.961
Odložene obveznosti za davek	12.538.635	7.373.414	19.912.049	13.609.999	8.654.428	22.264.427
Druge finančne obveznosti	1.836.670	0	1.836.670	1.845.184	0	1.845.184
Obveznosti iz poslovanja	28.003.249	6.987.020	34.990.268	21.083.190	6.656.860	27.740.050
- obveznosti iz neposrednih zavarovalnih poslov	5.670.113	6.975.648	12.645.761	4.821.731	6.532.534	11.354.265
- obveznosti iz pozavarovanja in sozavarovanja	20.590.426	11.371	20.601.797	15.125.471	124.326	15.249.797
- obveznosti za odmerjeni davek	1.742.710	0	1.742.710	1.135.988	0	1.135.988
Ostale obveznosti	35.945.599	4.514.456	40.460.055	39.783.813	6.873.029	46.656.842
Obveznosti, vezane na nekratkoročna sredstva v posesti za prodajo	0	0	0	0	0	0

IZKAZ POSLOVNEGA IZIDA PO SEGMENTIH

	1-3 2018			1-3 2017		
	Premoženje	Življenje	SKUPAJ	Premoženje	Življenje	SKUPAJ
ČISTI PRIHODKI OD ZAVAROVALNI PREMIJ	87.088.746	44.358.258	131.447.004	80.856.808	46.967.676	127.824.484
- obračunane kosmate zavarovalne premije	148.029.744	44.457.575	192.487.319	138.323.791	47.184.471	185.508.262
- obračunana premija oddana v pozavarovanje in sozavarovanje	-33.669.526	-11.371	-33.680.897	-33.838.332	-130.832	-33.969.164
- sprememba prenosnih premij	-27.271.472	-87.946	-27.359.418	-23.628.651	-85.963	-23.714.614
PRIHODKI OD NALOŽB V POVEZANIH DRUŽBAH	208.729	0	208.729	208.626	0	208.626
- dobiček iz naložb v kapital pridruženih in skupaj obvladovanih družb, obračunan z uporabo kapitalne metode	0	0	0	0	0	0
- drugi prihodki od naložb v povezane družbe	208.729	0	208.729	208.626	0	208.626
PRIHODKI OD NALOŽB	5.126.073	9.601.610	14.727.684	6.337.346	27.690.438	34.027.785
- prihodki od obresti, izračunani z uporabo metode učinkovitih obrestnih mer	2.634.228	6.787.856	9.422.084	2.821.433	7.009.000	9.830.434
- dobički pri odtujitvah naložb	2.339.617	2.422.351	4.761.968	3.214.235	3.226.768	6.441.003
- drugi prihodki od naložb	152.229	391.403	543.632	301.677	17.454.670	17.756.348
DRUGI ZAVAROVALNI PRIHODKI	7.387.164	60.078	7.447.242	8.250.674	60.264	8.310.936
- prihodki od provizij	4.836.775	53.687	4.890.461	5.884.669	52.132	5.936.801
- drugi prihodki od zavarovalnih poslov	2.550.390	6.391	2.556.781	2.366.005	8.132	2.374.135
DRUGI PRIHODKI	1.736.384	1.023.448	2.759.832	1.536.687	1.070.038	2.606.725
ČISTI ODHODKI ZA ŠKODE	46.183.490	43.631.426	89.814.916	49.348.922	42.265.635	91.614.557
- obračunani kosmati zneski škod	64.235.618	43.261.490	107.497.108	55.392.477	42.407.821	97.800.298
- obračunani deleži pozavarovateljev in sozavarovateljev	-7.664.073	-672	-7.664.745	-4.770.261	-13.519	-4.783.780
- sprememba škodnih rezervacij	-10.388.055	370.608	-10.017.447	-1.273.294	-128.667	-1.401.961
- odhodki iz izravnalne sheme dopolnilnih zdravstvenih zavarovanj	0	0	0	0	0	0
SPREMEMBA DRUGIH ZAVAROVALNO-TEHNIČNIH REZERVACIJ (brez NT)	490.260	6.117.215	6.607.475	658.735	9.912.520	10.571.255
SPREMEMBA ZAVAROVALNO-TEHNIČNIH REZERVACIJ ZAVAROVANCEV, KI PREVZEMAJO NALOŽBENO TVEGANJE	0	-22.238.030	-22.238.030	0	7.356.700	7.356.700
ODHODKI ZA BONUSSE IN POPUSTE	2.602.076	0	2.602.076	2.163.459	0	2.163.459
SPREMEMBA OBVEZNOSTI IZ FINANČNIH POGODB	0	0	0	0	0	0
OBRA TOVALNI STROŠKI	26.755.603	6.893.973	33.649.576	25.704.828	6.978.793	32.683.621
- stroški pridobivanja zavarovanj	19.534.859	4.589.554	24.124.414	18.749.486	4.777.566	23.527.052
- drugi obratovalni stroški	7.220.743	2.304.419	9.525.162	6.955.342	2.201.227	9.156.569
ODHODKI OD NALOŽB V POVEZANE DRUŽBE	628	0	628	3.759	0	3.759
- izguba iz naložb v kapital pridruženih in skupaj obvladovanih družb, obračunana z uporabo kapitalne metode	0	0	0	0	0	0
- drugi finančni odhodki	628	0	628	3.759	0	3.759
ODHODKI NALOŽB	2.039.436	16.464.024	18.503.461	2.568.710	3.274.376	5.843.086
- oslabitve naložb	0	0	0	0	0	0
- izgube pri odtujitvah naložb	1.014.348	1.258.336	2.272.685	1.826.299	1.839.285	3.665.584
- drugi odhodki naložb	1.025.088	15.205.688	16.230.776	742.411	1.435.091	2.177.502
DRUGI ZAVAROVALNI ODHODKI	2.202.776	82.682	2.285.458	1.525.092	42.498	1.567.590
DRUGI ODHODKI	2.715.161	570.458	3.285.619	1.263.404	182.967	1.446.370
- odhodki financiranja	172.952	147.416	320.369	368.140	151.883	520.022
- drugi odhodki	2.542.208	423.042	2.965.250	895.264	31.084	926.348
POSLOVNI IZID PRED OBDAVČITVIJO	18.557.666	3.521.646	22.079.312	13.953.232	5.774.927	19.728.159
Odhodek za davke	2.590.527	789.268	3.379.795	1.797.615	743.993	2.541.608
ČISTI POSLOVNI IZID OBRAČUNSKEGA OBDOBJA	15.967.139	2.732.378	18.699.517	12.155.618	5.030.934	17.186.551

2.6 Opis pomembnih bilančnih postavk

Neopredmetena sredstva

Knjigovodska vrednost neopredmetenih sredstev Skupine Triglav se je v prvih treh mesecih leta 2018 povečala za 6,7 milijona evrov. Sprememba se v pretežni meri nanaša na povečanje dolgoročno razmejenih stroškov pridobivanja zavarovanj v višini 6,9 milijona evrov. Nove nabave neopredmetenih sredstev v obravnavanem obdobju znašajo 1,2 milijona evrov. V prvih treh mesecih leta 2018 je bilo obračunane 1,5 milijona evrov amortizacije.

Knjigovodska vrednost neopredmetenih sredstev Zavarovalnice Triglav se je v obravnavanem obdobju povečala za 5 milijonov evrov. Tudi v posamičnih računovodskih izkazih se sprememba v pretežni meri nanaša na povečanje dolgoročno odloženih stroškov pridobivanja zavarovanj. Nove nabave ostalih neopredmetenih sredstev v višini 348 tisoč evrov se nanašajo predvsem na nakup licenc in računalniških programov. Amortizacija neopredmetenih sredstev je v prvih treh mesecih 2018 znašala 1,1 milijona evrov.

Osnovna sredstva

Knjigovodska vrednost osnovnih sredstev Skupine Triglav se je v prvih treh mesecih leta 2018 povečala za 2,6 milijona evrov. Skupina je v obravnavanem obdobju nabavila za 4,6 milijona evrov opredmetenih osnovnih sredstev, odtujila osnovna sredstva v višini 57 tisoč evrov, amortizacija osnovnih sredstev pa je znašala 1,8 milijona evrov.

Knjigovodska vrednost osnovnih sredstev Zavarovalnice Triglav se je v prvih treh mesecih leta 2018 povečala za 2,7 milijona evrov. Zavarovalnica je v obravnavanem obdobju nabavila za 4 milijone evrov novih osnovnih sredstev, odtujila osnovna sredstva v višini 37 tisoč evrov, amortizacija osnovnih sredstev pa je znašala 1 milijon evrov.

Naložbene nepremičnine

Knjigovodska vrednost naložbenih nepremičnin Skupine Triglav se je povečala za 268 tisoč evrov. Skupina je v obravnavanem obdobju nabavila za 499 tisoč evrov, odtujila pa za 116 tisoč evrov naložbenih nepremičnin. Amortizacija naložbenih nepremičnin je v prvih treh mesecih leta 2018 znašala 353 tisoč evrov.

Knjigovodska vrednost naložbenih nepremičnin Zavarovalnice Triglav se je v prvih treh mesecih leta 2018 povečala za 384 tisoč evrov. Dobra polovica povečanja se nanaša na prenos osnovnih sredstev med naložbene nepremičnine. Nove nabave naložbenih nepremičnin so v obravnavanem obdobju znašale 363 tisoč evrov, amortizacija pa 212 tisoč evrov.

Finančne naložbe in sredstva zavarovancev, ki prevzemajo naložbeno tveganje

V spodnjih tabelah so prikazane knjigovodske in pošteno vrednosti finančnih sredstev.

v EUR

Stanje na 31. 3. 2018	Skupina Triglav		Zavarovalnica Triglav	
	Knjigovodska vrednost	Poštena vrednost	Knjigovodska vrednost	Poštena vrednost
V posojila in depozite	129.335.196	133.746.787	90.230.623	90.100.302
V posesti do zapadlosti	209.899.708	258.237.310	158.991.522	202.318.940
Razpoložljive za prodajo	1.813.043.179	1.813.043.179	1.405.835.594	1.405.835.593
Vrednotenje po pošteni vrednosti	428.076.703	428.076.703	200.035.418	200.035.417
Sredstva zavarovancev, ki prevzemajo naložbeno tveganje	429.752.628	430.279.269	395.907.672	403.362.395
Skupaj	3.010.107.414	3.063.383.248	2.251.000.827	2.301.652.647

v EUR

Stanje na 31. 12. 2017	Skupina Triglav		Zavarovalnica Triglav	
	Knjigovodska vrednost	Poštena vrednost	Knjigovodska vrednost	Poštena vrednost
V posojila in depozite	125.251.487	127.658.663	91.428.595	91.118.948
V posesti do zapadlosti	221.390.576	269.669.899	166.993.807	209.763.561
Razpoložljive za prodajo	1.815.323.900	1.815.323.900	1.400.652.988	1.400.652.988
Vrednotenje po pošteni vrednosti	425.884.741	425.884.741	201.922.766	201.922.766
Sredstva zavarovancev, ki prevzemajo naložbeno tveganje	450.236.044	450.806.041	417.607.959	418.154.032
Skupaj	3.038.086.748	3.089.343.244	2.278.606.115	2.321.612.295

V nadaljevanju so prikazana finančna sredstva glede na razporeditev v posamezne skupine finančnih sredstev

Skupina Triglav

v EUR

Stanje na 31. 3. 2018	L&R	HTM	AFS	FVTPL	Skupaj
	Lastniški vrednostni papirji	0	0	182.493.877	71.444.992
Dolžniški vrednostni papirji	17.991.495	209.899.708	1.630.549.302	354.815.463	2.213.255.968
Izvedeni finančni instrumenti	0	0	0	1.816.249	1.816.249
Sredstva zavarovancev, ki prevzemajo naložbeno tveganje	4.397.867	0	0	425.354.760	429.752.627
Dana posojila	111.343.701	0	0	0	111.343.701
Skupaj	133.733.063	209.899.708	1.813.043.179	853.431.464	3.010.107.414

v EUR

Stanje na 31. 12. 2017	L&R	HTM	AFS	FVTPL	Skupaj
	Lastniški vrednostni papirji	0	0	168.488.264	65.753.130
Dolžniški vrednostni papirji	12.796.619	221.390.576	1.646.807.238	358.260.978	2.239.255.411
Izvedeni finančni instrumenti	0	0	0	1.870.633	1.870.633
Sredstva zavarovancev, ki prevzemajo naložbeno tveganje	4.336.128	0	0	445.899.916	450.236.044
Dana posojila	112.454.868	0	28.398	0	112.483.266
Skupaj	129.587.615	221.390.576	1.815.323.900	871.784.657	3.038.086.748

Zavarovalnica Triglav

	v EUR				
Stanje na 31. 3. 2018	L&R	HTM	AFS	FVTPL	Skupaj
Lastniški vrednostni papirji	0	0	134.716.190	19.277.280	153.993.469
Dolžniški vrednostni papirji	6.894.081	158.991.522	1.271.119.404	178.941.889	1.615.946.896
Izvedeni finančni instrumenti	0	0	0	1.816.249	1.816.249
Sredstva zavarovancev, ki prevzemajo naložbeno tveganje	4.210.223	0	0	391.697.448	395.907.672
Dana posojila	83.336.542	0	-1	0	83.336.541
Skupaj	94.440.846	158.991.522	1.405.835.594	591.732.866	2.251.000.827

	v EUR				
Stanje na 31. 12. 2017	L&R	HTM	AFS	FVTPL	Skupaj
Lastniški vrednostni papirji	0	0	123.502.619	12.281.371	135.783.990
Dolžniški vrednostni papirji	6.992.719	166.993.807	1.277.150.369	187.770.762	1.638.907.657
Izvedeni finančni instrumenti	0	0	0	1.870.633	1.870.633
Sredstva zavarovancev, ki prevzemajo naložbeno tveganje	4.149.303	0	0	413.458.656	417.607.959
Dana posojila	84.435.876	0	0	0	84.435.876
Skupaj	95.577.898	166.993.807	1.400.652.988	615.381.422	2.278.606.115

Legenda:

- L&R: posojila in depoziti
- HTM: finančna sredstva v posesti do zapadlosti
- AFS: finančna sredstva razpoložljiva za prodajo
- FVTPL: finančna sredstva, vrednotena po pošteni vrednosti preko poslovnega izida

Prikaz finančnih sredstev, vrednotenih po pošteni vrednosti, glede na nivo vrednotenja

V spodnjih tabelah so prikazana finančna sredstva Skupine Triglav in Zavarovalnice Triglav, ki so v računovodskih izkazih izkazana po pošteni vrednosti (to so finančna sredstva, razpoložljiva za prodajo in finančna sredstva, vrednotena po pošteni vrednosti preko poslovnega izida). Navedena finančna sredstva so v spodnjih tabelah prikazana glede na nivo vrednotenja:

- Nivo 1: vrednotenje na podlagi kotirane cene (neprikladne) na delujočih trgih za enaka sredstva ali obveznosti, do katerih lahko podjetje dostopa na datum merjenja (borzne cene in kotirane cene, ki jih zagotavljajo tretje osebe), ki so v celoti oblikovane na tržnih podatkih (delež zavezujočih kotacije mora znašati najmanj 90 odstotkov, obstajati morajo najmanj tri zavezujoče kotacije, ki niso starejše od enega dne).
- Nivo 2: vrednotenje na podlagi cen, ki so lahko tudi manj kot v celoti oblikovane na kotiranih cenah za enako sredstvo ali obveznost. Dovoljeni vložki za določitev poštene cene so tudi indirektni, to je posredno opazovani podatki za primerljive finančne instrumente, vendar pa je njihov delež strogo omejen.
- Nivo 3: vrednotenje na podlagi cen, ki niso dosegle standardov nivoja 1 oziroma nivoja 2. Delež neopazovanih vložkov v modele vrednotenja je znaten.

Skupina Triglav

v EUR				
Stanje na 31. 3. 2018	Nivo 1	Nivo 2	Nivo 3	Skupaj
Lastniški vrednostni papirji	214.239.857	0	39.699.012	253.938.869
Dolžniški vrednostni papirji	325.536.732	1.659.828.033	0	1.985.364.765
Izvedeni finančni instrumenti	0	1.816.249	0	1.816.249
Sredstva zavarovancev, ki prevzemajo naložbeno tveganje	373.036.685	52.318.076	0	425.354.760
Skupaj	912.813.274	1.713.962.358	39.699.012	2.666.474.644

v EUR				
Stanje na 31. 12. 2017	Nivo 1	Nivo 2	Nivo 3	Skupaj
Lastniški vrednostni papirji	197.120.385	0	37.121.010	234.241.394
Dolžniški vrednostni papirji	250.059.051	1.755.009.165	0	2.005.068.216
Izvedeni finančni instrumenti	0	1.870.633	0	1.870.633
Sredstva zavarovancev, ki prevzemajo naložbeno tveganje	387.546.784	58.353.132	0	445.899.916
Skupaj	834.726.220	1.815.232.930	37.121.010	2.687.080.159

Zavarovalnica Triglav

v EUR				
Stanje na 31. 3. 2018	Nivo 1	Nivo 2	Nivo 3	Skupaj
Lastniški vrednostni papirji	118.620.146	0	35.373.323	153.993.469
Dolžniški vrednostni papirji	251.319.070	1.198.742.224	0	1.450.061.293
Izvedeni finančni instrumenti	0	1.816.249	0	1.816.249
Sredstva zavarovancev, ki prevzemajo naložbeno tveganje	343.273.991	48.423.458	0	391.697.448
Skupaj	713.213.207	1.248.981.931	35.373.323	1.997.568.459

v EUR				
Stanje na 31. 12. 2017	Nivo 1	Nivo 2	Nivo 3	Skupaj
Lastniški vrednostni papirji	102.967.036	0	32.816.954	135.783.990
Dolžniški vrednostni papirji	203.481.330	1.261.439.801	0	1.464.921.131
Izvedeni finančni instrumenti	0	1.870.633	0	1.870.633
Sredstva zavarovancev, ki prevzemajo naložbeno tveganje	358.877.558	54.581.098	0	413.458.656
Skupaj	665.325.924	1.317.891.532	32.816.954	2.016.034.410

Prikaz tehnik ocenjevanja vrednosti in vloški, uporabljeni za razvoj teh merjenj

Vrsta finančnih naložb	Metoda ocenjevanja	Pomembnejši parametri	Uporabljena višina parametra	Hierarhija poštene vrednosti
ZUNANJI OCENJEVALCI (organizator trga)				
Dolžniški VP - sestavljeni	Stohastični model, mrežni model HW1f in HW2f	Krivulja EUR SWAP obrestnih mer, kreditni pribitki izdajatelja, kreditni pribitki primerljivih izdajateljev, volatilnost obrestnih mer, korelacijska matrika, volatilnost delniškega indeksa		nivo 2
Dolžniški vrednostni papirji – sestavljeni z izpostavljenostjo delniškim trgom	Stohastični model	Krivulja EUR SWAP obrestnih mer, kreditni pribitki izdajatelja, kreditni pribitki primerljivih izdajateljev, volatilnost delniškega indeksa		nivo 2
Izvedeni finančni instrumenti	Model Black-Scholes	Volatilnost indeksa		nivo 2
BLOOMBERG BVAL				
Dolžniški vrednostni papirji podjetij in finančnih institucij ter državni vrednostni papirji	Diskontiranje denarnih tokov po amortizacijskem načrtu	Krivulja EUR SWAP obrestnih mer, kreditni pribitki izdajatelja, kreditni pribitki primerljivih izdajateljev, indikativne kotacije, pretekle transakcije, zavezujoče kotacije		nivo 2
INTERNI OCENJEVALCI				
Državni dolžniški vrednostni papirji	Diskontiranje denarnih tokov po amortizacijskem načrtu	Krivulja obrestnih mer Republike Slovenije, kreditni pribitki izdajatelja	Krivulja donosnosti izdajatelja Republika Slovenija (Bloomberg ID: I259 Curncy); kreditni pribitki med 0 % in 1,1 %	nivo 2
Dolžniški vrednostni papirji podjetij in finančnih institucij	Diskontiranje denarnih tokov po amortizacijskem načrtu	Krivulja obrestnih mer Republike Slovenije, kreditni pribitki izdajatelja	Krivulja donosnosti izdajatelja Republika Slovenija (Bloomberg ID: I259 Curncy); ; kreditni pribitki med 0,81 % in 2,34 %	nivo 2
Lastniški vrednostni papirji	Diskontiranje denarnih tokov	g (stopnja rasti obdobja konstantne rasti)	2%	nivo 3
		Marža EBIT (obdobje konstantne rasti)	36,00%	
		Diskontna stopnja	12,60%	
		Diskont za pomanjkanje tržljivosti	0%	
Kapitalske naložbe v pridružene družbe	Metoda čiste vrednosti sredstev	Sprememba cen nepremičnin		nivo 3
	Diskontiranje denarnih tokov	g (stopnja rasti obdobja konstantne rasti)	2,00%	
		Neto marža (obdobje konstantne rasti)	3,20%	
		Diskontna stopnja	11,80%	
		Diskont za pomanjkanje tržljivosti	30,00%	

Prikaz gibanja finančnih sredstev, uvrščenih v nivo 3

v EUR

	Skupina Triglav		Zavarovalnica Triglav	
	2018	2017	2018	2017
Stanje na 1. 1.	37.121.010	26.569.975	32.816.954	9.223.701
Nakupi	2.448.122	4.551.533	2.448.122	4.551.533
Prodaje	-7.415	0	0	0
Prevrednotenje preko poslovnega izida	0	-19.069	0	-4.766
Prevrednotenje v drugem vseobsegajočem donosu	108.247	-73.367	108.247	49.532
Prerazvrstitev v druge nivoje ali iz njih	28.474	-7.919	0	0
Tečajne razlike	574	6.909	0	0
Stanje na 31. 3.	39.699.012	31.028.062	35.373.323	13.820.000

Finančne naložbe, ki so uvrščene v nivo 3, so se v prvih treh mesecih letošnjega leta povečale za 2,6 milijona evrov v Skupini Triglav oz. za 2,5 milijona evrov v Zavarovalnici Triglav in se nanaša na naložbe v sklade zasebnega kapitala, vezanih na sklade tveganega kapitala, nepremičninske in infrastrukturne sklade.

Oslabitve

V Zavarovalnici Triglav v prvih treh mesecih leta 2018 ni bilo pripoznanih izgub zaradi trajnih oslabitev finančnih sredstev. Na nivoju Skupine Triglav so oslabitve finančnih naložb znašale 8 tisoč evrov. Pri ostalih stalnih sredstvih ni bilo pripoznanih izgub zaradi oslabitve.

Podrejeni dolžniški instrumenti

V obdobju prvih treh mesecev leta 2018 Zavarovalnica Triglav ni izdala novih dolžniških vrednostnih papirjev, izvršila ponovnega odkupa ali izplačila dolžniških vrednostnih papirjev. Enako velja tudi za ostale odvisne družbe.

Pogojne obveznosti

V okviru izvenbilančnih sredstev so se v Zavarovalnici Triglav v letošnjem trimesečnem obdobju zmanjšala potencialna sredstva za alternativne naložbe za 2,4 milijona evrov in sredstva po terminskih pogodbah za 17,5 milijona evrov. V letošnjem letu v Skupini Triglav ni nobena družba sprejela potencialno obveznost za dana poroštva.

Razporeditev bilančnega dobička

Bilančni dobiček na 31. 12. 2017 je znašal 58.085.122 evrov. Uprava in Nadzorni svet zavarovalnice sta na seji Nadzornega sveta 29. 3. 2018 podala predlog za delitev, v katerem sta predlagala, da se del bilančnega dobička v višini 56.837.870 evrov, kar znaša 2,50 evrov bruto na delnico, nameni za izplačilo dividend. O uporabi preostalega dobička se bo odločalo v prihodnjih letih.

2.7 Spremembe v kapitalskih deležih odvisnih družb in poslovne združitve

Odkup delnic družbe Triglav Osiguruvanje, a.d., Skopje, od neobvladujočih lastnikov

Družba Triglav INT, d.d., je od neobvladujočih lastnikov odkupila 0,14–odstotni delež v družbi Triglav Osiguruvanje, a.d., Skopje, in s tem postala 80,08–odstotna lastnica te družbe. Nakupna vrednost deleža je znašala 1.490.000 makedonskih denarjev oziroma 23.878 evrov. Učinek odkupa neobvladujočega deleža je v konsolidiranih računovodskih izkazih pripoznan kot zmanjšanje kapitalskih rezerv v višini 7.142 evrov.

Poenostavljeno zmanjšanje osnovnega kapitala družbe Golf Arboretum d.o.o., zaradi izključitve družbenika

Družba Golf Arboretum d.o.o., je zaradi izključitve družbenika zmanjšala osnovni kapital družbe za 4.966 evrov. Posledično so se sorazmerno povečali poslovni deleži ostalih lastnikov. Družba Triglav, Upravljanje nepremičnin, d.d., je tako postala 80,73–odstotna lastnica. Učinek izključitve družbenika je v konsolidiranih računovodskih izkazih pripoznan kot zmanjšanje kapitalskih rezerv v višini 1.133 evrov.

Dokapitalizacija družbe Trigal, d.o.o.

Zavarovalnica Triglav, d.d., je dokapitalizirala svojo pridruženo družbo Trigal, d.o.o., z denarnim vložkom v višini 4.586.808 evrov in s tem obdržala svoj 49,9–odstotni lastniški delež v obravnavani družbi.

2.8 Posli s povezanimi osebami

Prejemki članov Uprave in Nadzornega sveta

V obdobju od 1. 1. 2018 do 31. 3. 2018 so člani Uprave Zavarovalnice Triglav za opravljanje funkcij upravljanja prejeli naslednje prejemke:

v EUR							
Priimek in ime	Fiksni prejemki (bruto plača)	Druška dodatna plačila*	Nagrade	Neto prejemki	Zavarovalne premije **	Ostale bonitete***	Povračila stroškov
Slapar Andrej	42.295	0	0	14.770	13.717	420	820
Ivanc Uroš	40.180	0	0	14.021	8.958	213	216
Čoroli Tadej	40.180	0	0	12.442	8.944	2.814	190
Smolnikar Barbara	40.501	0	0	13.985	6.817	2.413	271
Makoter Marica	39.859	0	0	13.655	8.986	582	135
Jošar Benjamin	0	0	35.059	13.655	0	0	0
SKUPAJ	203.015	0	35.059	82.528	47.422	6.442	1.632

* Druška dodatna plačila vsebujejo regres za letni dopust in druge dohodke.

** Zavarovalne premije vsebujejo premije za prostovoljno dodatno pokojninsko zavarovanje, nezgodno zavarovanje, zavarovanje odgovornosti in druga zavarovanja.

*** Ostale bonitete vsebujejo boniteto za službeno vozilo.

Za opravljanje funkcij nadzora v odvisnih družbah člani Uprave Zavarovalnice Triglav niso prejeli nadomestil.

Na dan 31. 3. 2018 Zavarovalnica izkazuje terjatve in obveznosti do članov Uprave:

v EUR		
Priimek in ime	Terjatve na 31. 3. 2018	Obveznosti na 31. 3. 2018
Slapar Andrej	0	109.434
Ivanc Uroš	6	103.829
Čoroli Tadej	29	103.866
Smolnikar Barbara	14	21.443
Makoter Marica	16	103.878
Jošar Benjamin	0	47.339
SKUPAJ	65	489.789

V obdobju od 1. 1. 2018 do 31. 3. 2018 so člani Nadzornega sveta, komisij in odbora za opravljanje funkcij prejeli naslednje prejemeke:

Priimek in ime	v EUR			Skupaj bruto prejemki	Skupaj neto prejemki
	Pavšalno nadomestilo	Sejnine	Povračila stroškov		
Steburnak Igor	4.688	495	0	5.183	3.769
Andoljšek Andrej	3.375	275	0	3.650	2.655
Tomaževič Milan	3.438	275	0	3.713	2.700
Škerjanec Žiga	3.750	495	0	4.245	3.087
Damjanovič Nataša	3.750	715	0	4.465	3.247
Gobbo Mario	3.438	495	1.116	5.049	3.326
Celar Peter	3.125	275	0	3.400	2.473
Molan Boštjan	3.125	495	0	3.620	2.633
Sotošek Ivan	3.125	495	112	3.732	2.714
Kolenc Simon*	1.250	275	0	1.525	1.109
SKUPAJ	33.064	4.290	1.228	38.582	27.713

* Zunanji člani v komisijah.

Na dan 31. 3. 2018 Zavarovalnica izkazuje terjatve in obveznosti do članov Nadzornega sveta, komisij in odbora:

Priimek in ime	v EUR	
	Terjatve na 31. 3. 2018	Obveznosti na 31. 3. 2018
Steburnak Igor	0	2.344
Andoljšek Andrej	0	1.687
Tomaževič Milan	0	1.719
Škerjanec Žiga	0	1.875
Damjanovič Nataša	0	1.875
Gobbo Mario	0	2.170
Celar Peter	0	1.562
Molan Boštjan	0	1.562
Sotošek Ivan	0	1.562
Kolenc Simon*	0	625
SKUPAJ	0	16.981

* Zunanji člani v komisijah.

Posli z odvisnimi družbami

V okviru rednega poslovanja se številni posli opravijo z odvisnimi družbami Zavarovalnice Triglav. Ti posli se izvajajo po tržnih pogojih in cenah. Obseg teh poslov je prikazan v nadaljevanju.

	v EUR	
	31. 3. 2018	31. 12. 2017
SREDSTVA		
Delnice in deleži	118.167.937	118.167.937
Dolžniški vrednostni papirji in posojila	24.064.810	24.264.123
Terjatve do zavarovalcev	104.477	5.568
Terjatve za premijo iz sprejetega sozavarovanja	11.052	11.052
Terjatve za premijo iz sprejetega pozavarovanja	4.436.966	1.914.432
Terjatve za deleže sozavarovateljev v škodah	385	0
Terjatve za deleže pozavarovateljev v škodah	5.245.017	5.257.851
Druge kratkoročne terjatve iz zavarovalnih poslov	33.627	30.261
Kratkoročne terjatve iz financiranja	1.149.712	1.364.716
Druge kratkoročne terjatve	855.390	804.607
Kratkoročno odloženi stroški pridobivanja zavarovanj	29.773	29.851
OBVEZNOSTI		
Obveznosti do zavarovalcev	873	0
Obveznosti do zavarovalnih posrednikov	0	337.060
Obveznosti za sozavarovalne premije	23.999	12.526
Obveznosti za pozavarovalne premije	12.308.757	9.284.238
Obveznosti za deleže v zneskih škod iz sozavarovanja	13.712	13.712
Obveznosti za deleže v zneskih škod iz pozavarovanja	1.130.228	1.039.881
Druge kratkoročne obveznosti	219.919	247.792

	v EUR	
	1-3 2018	1-3 2017
PRIHODKI IN ODHODKI		
Obračunane kosmate zavarovalne premije	5.924.411	5.107.828
Obračunana premija, oddana v pozavarovanje in sozavarovanje	-22.321.754	-23.185.734
Prihodki od provizij	3.509.840	4.470.015
Drugi prihodki od zavarovanj	1.219.696	1.301.567
Prihodki od obresti	199.541	207.426
Prihodki od zemljišč in zgradb	204.072	135.254
Drugi čisti zavarovalni prihodki	453.850	493.336
Drugi prihodki	64.780	59.545
SKUPAJ PRIHODKI	-10.745.564	-11.410.763
Obračunani kosmati zneski škod	2.545.543	163.736
Obračunani deleži pozavarovateljev in sozavarovateljev	-4.768.025	-4.511.767
Odhodki od provizij	523.200	345.459
Drugi odhodki	0	10
SKUPAJ ODHODKI	-1.699.282	-4.002.562

Posli s pridruženimi družbami

V okviru rednega poslovanja se številni posli opravijo s pridruženimi družbami. Ti posli se izvajajo po tržnih pogojih in cenah. Obseg teh poslov je prikazan v nadaljevanju, ločeno za Skupino Triglav in Zavarovalnico Triglav.

	Skupina Triglav		Zavarovalnica Triglav	
	31. 3. 2018	31. 12. 2017	31. 3. 2018	31. 12. 2017
SREDSTVA				
Delnice in deleži	11.246.690	6.449.324	14.588.856	10.002.047
Terjatve do zavarovalcev	1.197	1.485	706	994
OBVEZNOSTI				
Obveznosti do zavarovalnih posrednikov	17.847	18.443	17.847	18.068
Druge obveznosti iz neposrednih zavarovalnih poslov	0	270.103	0	0
Obveznosti za pozavarovalne premije	0	42.320	0	0
Druge kratkoročne obveznosti	0	785	0	0
Vnaprej vračunani stroški in odhodki	771	331	0	0

v EUR

	Skupina Triglav		Zavarovalnica Triglav	
	1-3 2018	1-3 2017	1-3 2018	1-3 2017
Obračunane kosmate zavarovalne premije	22.121	21.449	21.302	20.846
SKUPAJ PRIHODKI	22.121	21.449	21.302	20.846
Obračunani kosmati zneski škod	537	2.370	537	2.370
Stroški pridobivanja zavarovanj	1.029	4.148	0	0
SKUPAJ ODHODKI	1.566	6.518	537	2.370

Posli z lastniki in z njimi povezanimi družbami

Največja lastnika Zavarovalnice Triglav sta Zavod za pokojninsko in invalidsko zavarovanje (ZPIZ) s 34,47–odstotno udeležbo v kapitalu ter Slovenski državni holding (SDH) z 28,09–odstotno udeležbo v kapitalu zavarovalnice.

Z lastniki povezane družbe so tiste, v katerih imata SDH in Republika Slovenija skupno neposredno najmanj 20–odstotni lastniški delež. Na 31. 3. 2018 je 49 teh družb, seznam pa je objavljen na spletni strani SDH (<http://sdh.si/sl-si/upravljanje-nalozb/seznam-nalozb>).

Poslovno sodelovanje z največjima delničarjema in z državo povezanimi družbami je omejeno na redno poslovno sodelovanje. V obravnavanem obdobju ni bilo pomembnih posamičnih transakcij z navedenimi družbami. Skupna vrednost poslov je prikazana v spodnji tabeli.

	Skupina Triglav		Zavarovalnica Triglav	
	31. 3. 2018	31. 12. 2017	31. 3. 2018	31. 12. 2017
SREDSTVA				
Delnice	15.541.414	16.208.433	32.537.566	17.873.045
Dolžniški vrednostni papirji	73.292.121	82.710.654	60.042.583	59.960.327
Terjatve iz poslovanja	7.655	10.137	65.994	10.137
Ostala sredstva	6.140.562	3.917.302	0	0
OBVEZNOSTI				
Obveznosti iz poslovanja	1.683.020	1.864.579	2.104.889	1.553.988
PRIHODKI	1-3 2018	1-3 2017	1-3 2018	1-3 2017
Obračunana kosmata zavarovalna premija	7.082.538	7.303.594	7.164.512	7.120.701
Finančni prihodki	471.638	646.461	278.326	316.957
Drugi prihodki	17.865	35.086	65.753	35.055
ODHODKI				
Obračunani kosmati zneski škod	2.247.782	1.874.891	2.263.576	1.867.157
Finančni odhodki	54.834	89.127	30.186	0
Drugi odhodki in stroški	2.352.824	2.083.362	2.405.447	1.468.628

v EUR

2.9 Pomembni dogodki po datumu poročanja

V obdobju med koncem poročevalskega obdobja in datumom odobritve računovodskih izkazov ni bilo popravljanih dogodkov, ki bi vplivali na izdelane računovodske izkaze Zavarovalnice Triglav ali Skupine Triglav za obdobje od 1. 1. do 31. 3. 2018, kakor tudi ne pomembnih nepopravljanih dogodkov.

Dogodki po datumu poročanja, ki so pomembni za poslovanje v letu 2018:

- Odvisna družba Triglav INT, d.d., ki upravlja z zavarovalnimi družbami izven Slovenije, je 24. 4. 2018 z družbo Raiffeisen Bank Austria, d.d., Zagreb, podpisala pogodbo o nakupu 74,99–odstotnega deleža hrvaške pokojninske družbe Raiffeisen Mirovinsko osiguravajuče društvo. Pogodba je sklenjena pod odložnimi pogoji, ker je potrebno pridobiti soglasja regulatorjev.